

**Ziņojums**  
**par valsts sociālās apdrošināšanas aģentūras**  
**administrējamo valsts budžeta programmu izpildi 2019.gadā**

**Valsts speciālā budžeta izpilde**

**Valsts speciālā budžeta ieņēmumi 2019. gadā bija 3 050,3 milj. eiro, izdevumi 2 750,8 milj. eiro.** Speciālā budžeta naudas līdzekļu atlikums palielinājies no 822,8 milj. eiro gada sākumā līdz 1 122,4 milj. eiro gada beigās. Šādu rezultātu ietekmēja ieņēmumu pārsniegums pār izdevumiem 299,6 milj. eiro apmērā.

Speciālā budžeta pamatrādītāji 2019.gadā:

	Izpilde 2018.gads, milj. eiro	Plāns 2019.gads, milj. eiro	Izpilde 2019.gads, milj. eiro	Izmaiņas pret plānu		Izmaiņas pret 2018. gadu	
Ieņēmumi	2 782,3	2 989,5	3 050,3	+60,8	+2,0%	+268,0	+9,6%
Izdevumi	2 580,1	2 765,7	2 750,8	-14,9	-0,5%	+170,7	+6,6%
Finansiālā bilance	+202,2	+223,8	+299,5	+75,7	X	+97,3	x
Atlikums gada sākumā	620,6	822,8	822,8	0	X	+202,2	x
Atlikums gada beigās	822,8	1 046,7	1 122,4	+75,7	X	+299,5	x

Speciālā budžeta naudas līdzekļu atlikums 2019.gada beigās pārsniedza plānoto rādītāju par 75,7 milj. eiro, jo ieņēmumos tika ieskaitīti par 60,8 milj. eiro vairāk kā plānots un budžeta izdevumi par 14,9 milj. eiro nesasniedza plānoto, kas pozitīvi ietekmēja finansiālo situāciju:

- Valsts pensiju speciālajā budžetā naudas līdzekļu atlikums palielinājies no 508,4 milj. eiro gada sākumā līdz 777,7 milj. eiro gada beigās.
- Nodarbinātības speciālajā budžetā naudas līdzekļu atlikums samazinājies no 56,9 milj. eiro gada sākumā līdz 56,5 milj. eiro gada beigās.
- Darba negadījumu speciālajā budžetā naudas līdzekļu atlikums palielinājies no 14,6 milj. eiro gada sākumā līdz 17,1 milj. eiro gada beigās.
- Invaliditātes, maternitātes un slimības speciālajā budžetā naudas līdzekļu atlikums palielinājies no 242,7 milj. eiro gada sākumā līdz 270,8 milj. eiro gada beigās.

Sociālās apdrošināšanas iemaksu sadalei piemēroja likumā „Par valsts budžetu 2019.gadam” noteiktos ieņēmumu īpatsvarus:

1) valsts speciālā budžeta ieņēmumiem:

- valsts pensiju speciālajā budžetā – 71,40%;
- nodarbinātības speciālajā budžetā – 4,67%;
- darba negadījumu speciālajā budžetā – 1,64%;
- invaliditātes, maternitātes un slimības speciālajā budžetā – 19,44%.

2) valsts pamatbudžeta ieņēmumiem veselības apdrošināšanai – 2,85%.

## **Speciālā budžeta ieņēmumi 2019.gadā, salīdzinot ar 2018.gadu, palielinājušies par 268,0 milj. eiro jeb 9,6%.**

Sociālās apdrošināšanas iemaksu likme 2019.gadā saglabājas iepriekšējā gada līmenī 35,09% (tai skaitā 1% veselības nodoklis), attiecīgi – darba ņēmēja likme 11% un darba devēja likme 24,09%. Valsts sociālās apdrošināšanas obligāto iemaksu ieņēmumi speciālajā budžetā 2019.gadā bija 2 794,7 milj. eiro, kas par 67,8 milj. eiro (+2,5%) pārsniedza plānoto rādītāju un par 251,8 milj. eiro (+9,9%) iepriekšējā gada ieņēmumus. Pēc Valsts kases informācijas, laika periodā no 2019.gada 1.janvāra līdz 2019.gada 31.decembrim, valsts pamatbudžetā ir ieskaitīts veselības nodoklis 100,0 milj. eiro apmērā.

Pēc Valsts sociālās apdrošināšanas aģentūras (turpmāk tekstā – Aģentūra) statistikas datiem, visu veidu obligāto iemaksu veicēju skaits un vidējā iemaksu alga ir palielinājusies no 1 020 tūkst. personu ar vidējo iemaksu algu 839,13 eiro 2018.gadā līdz 1 029 tūkst. personu ar vidējo iemaksu algu 908,89 eiro 2019.gadā. Brīvprātīgo iemaksu veicēju skaits ir samazinājies no 272 personām ar vidējo iemaksu algu 402,08 eiro 2018.gadā līdz 231 personai ar vidējo iemaksu algu 448,47 eiro 2019.gadā. Brīvprātīgo iemaksu kopsумma 2019.gadā par 2,1% nesasniedza iepriekšējā gada rezultātu.

2019.gadā Aģentūra ir veikusi solidaritātes nodokļa sadali un pārskaitīšanu: 19,7 milj. eiro iedzīvotāju ienākuma nodokļa kontā, 4,0 milj. eiro privāto pensiju fondu plānos un 24,3 milj. eiro valsts pensiju speciālajā budžetā. Par iepriekšējo periodu valsts pamatbudžetā pārskaitīts solidaritātes nodoklis 0,7 milj. eiro.

Iemaksu likme valsts fondēto pensiju shēmā 2019.gadā saglabājas iepriekšējā gada līmenī (6 procenti). 2019. gadā valsts fondēto pensiju shēmas līdzekļu pārvaldītājiem pārskaitītas iemaksas 590,9 milj. euro apmērā, kas ir par 61,1 milj. euro (+11,5%) vairāk nekā 2018.gadā. Reģistrēto iemaksu kopsумma shēmas dalībnieku kontos uz 2019.gada beigām sasniedza ~ 4,5 mljrd. euro.

Nenodokļu ieņēmumi speciālajā budžetā 2019.gadā bija 57,0 milj. euro, kas par 3,8 milj. euro (+7,1%) pārsniedza iepriekšējā gada apjomu. Palielinājums pamatā skaidrojams ar uzkrātā fondēto pensiju kapitāla iemaksu palielinājumu valsts pensiju speciālajā budžetā saistībā ar fondēto pensiju shēmas dalībnieka nāvi, vecuma pensijas pieprasīšanu un pievienošanos ES fondēto pensiju shēmai un citu valstu institūciju ieskaitīto finanšu līdzekļu palielinājumu sociāla rakstura maksājumu un kompensāciju izmaksai atbilstoši noslēgtajiem sadarbības līgumiem sociālās drošības jomā.

2019. gadā saņemtas dotācijas no valsts pamatbudžeta 198,3 milj. euro apmērā, kas ir par 12,4 milj. euro (+6,7%) vairāk kā iepriekšējā gadā. Palielinājums saistībā ar piemaksas pie vecuma un invaliditātes pensijām apmēra palielināšanu noteiktai saņēmēju grupai, sākot ar 2018.gada 1.jūliju un indeksāciju. 2019. gada 1. oktobrī tika pārskatīts piemaksas apmērs par vienu apdrošināšanas stāža gadu, kas uzkrāts līdz 1995. gada 31. decembrim, piemērojot indeksu 1,0719.

**Speciālā budžeta izdevumi 2019.gadā, salīdzinot ar 2018.gadu, palielinājušies par 170,7 milj. eiro jeb 6,6%.** Salīdzinošā analīze sadalījumā pa izdevumu veidiem liecina, ka kopējo rezultātu veido izdevumus palielinošie un samazinošie faktori:

- **par 107,5 milj. eiro jeb 5,2% palielinājušies izdevumi valsts pensiju izmaksām** (ieskaitot apbedīšanas pabalstus pensionāra nāves gadījumā), jo palielinājies pensiju vidējais apmērs (no 316,12 eiro 2018.gadā līdz 334,87 eiro 2019. gadā), kas skaidrojams ar:
  - pensiju saņēmēju ar lielāku pensijas apmēru īpatsvara pieaugumu kopējā pensiju saņēmēju skaitā (jaunpiešķirto pensiju apmēra palielinājumu ietekmēja lielāks uzkrātais pensiju kapitāls un uzkrātā fondēto pensiju kapitāla pievienošana).

- pensiju indeksāciju 2019.gadā un iepriekšējā gadā veikto indeksāciju ietekmi. 2019.gada 1.oktobrī tika pārskatīta valsts pensija vai tās daļa, kas nepārsniedza 420 euro, izņemot Černobiļas atomelektrostacijas avārijas seku likvidēšanas dalībnieku, I grupas invalīdu un politiski represēto personu pensijas, kuras tika pārskatītas neatkarīgi no apmēra. Indeksācijai piemēroti diferencēti indeksi, ņemot vērā pensijas veidu un vecuma pensijas saņēmēja apdrošināšanas stāža lielumu:

1,0977 (ņemot vērā 80% no iemaksu algu summas reālā pieauguma) vecuma pensijām ar saņēmēja stāžu 45 gadi un vairāk;

1,0891 (ņemot vērā 70% no iemaksu algu summas reālā pieauguma) vecuma pensijām ar saņēmēja stāžu no 40 līdz 44 gadiem;

1,0805 (ņemot vērā 60% no iemaksu algu summas reālā pieauguma) vecuma pensijām ar saņēmēja stāžu no 30 līdz 39 gadiem un pensijām, kas piešķirtas par darbu kaitīgos apstākļos;

1,0719 (ņemot vērā 50% no iemaksu algu summas reālā pieauguma) vecuma pensijām ar saņēmēja stāžu līdz 29 gadiem un citām valsts pensijām, atļdzībām un piemaksām.

Pensiju saņēmēju skaits samazinājies (no 539,9 tūkst. personām vidēji mēnesī 2018.gadā līdz 535,8 tūkst. personām vidēji mēnesī 2019.gadā), kas pamatā skaidrojams ar pakāpenisku pensionēšanās vecuma paaugstināšanu no 62 līdz 65 gadiem.

- **par 12,0 milj. eiro jeb 10,0% palielinājušies izdevumi bezdarbnieka pabalstiem**, jo palielinājies pabalsta saņēmēju skaits (no 32,3 tūkst. personām vidēji mēnesī 2018. gadā līdz 32,5 tūkst. personām vidēji mēnesī 2019. gadā). Pabalsta saņēmēju skaita palielinājumu ietekmēja to personu īpatsvara pieaugums, kam ir tiesības saņemt bezdarbnieka pabalstu. 2019. gadā bezdarbnieka pabalstu saņēma 57,1% no reģistrētā bezdarbnieku skaita, kas ir par 3,5% vairāk kā 2018. gadā. Pabalsta vidējais apmērs palielinājies (no 309,47 eiro 2018.gadā līdz 338,58 eiro 2019.gadā), kas saistīts ar sociālās apdrošināšanas iemaksu algas pieaugumu.
- **par 6,8 milj. eiro jeb 15,6% palielinājušies izdevumi darba negadījumu sociāla rakstura maksājumiem**, jo palielinājies gan pakalpojumu saņēmēju skaits (no 10,4 tūkst. personām vidēji mēnesī 2018.gadā līdz 11,3 tūkst. personām vidēji mēnesī 2019.gadā), gan arī pakalpojumu vidējais apmērs (no 347,33 eiro 2018.gadā līdz 368,87 eiro 2019.gadā). Pakalpojumu saņēmēju skaita pieaugumu pamatā ietekmēja personu, kas saņem atļdzību par darbības zaudējumu saistībā ar arodslimību pieaugums, ko savukārt ietekmē iedzīvotāju ilgtermiņa veselības problēmas darba vides risku faktoru ietekmē. Pakalpojumu apmēra palielinājums saistīts ar sociālās apdrošināšanas iemaksu algas pieaugumu un atļdzību indeksāciju.
- **par 3,2 milj. eiro jeb 6,9% palielinājušies izdevumi maternitātes pabalstiem**, jo palielinājies pabalsta vidējais apmērs (no 2 792,59 eiro 2018.gadā līdz 3 019,60 eiro 2018.gadā). Pabalsta apmēra palielinājums saistīts ar sociālās apdrošināšanas iemaksu algas pieaugumu. Pabalsta saņēmēju skaits, salīdzinot ar 2018.gadu, saglabājies nemainīgs (1,4 tūkst. personas vidēji mēnesī), ko ietekmēja faktiskās dzimstības tendences.
- **par 33,6 milj. eiro jeb 21,1% palielinājušies izdevumi slimības pabalstiem**, ko ietekmēja gan pabalsta saņēmēju skaita pieaugums (no 16,1 tūkst. personām vidēji mēnesī 2018.gadā līdz 17,4 tūkst. personām vidēji mēnesī 2019.gadā), gan arī pabalsta vidējā apmēra palielināšanās (no 825,45 eiro 2018.gadā līdz 923,99 eiro 2019.gadā). Pabalsta apmēra palielinājums saistīts ar sociālās apdrošināšanas iemaksu algas pieaugumu. Saņēmēju skaits palielinājies, neskatoties uz 2018. gadā veiktajām izmaiņām tiesību normās, kas noteica kvalifikācijas periodu tiesību noteikšanai uz slimības pabalstu un ierobežojumu slimības pabalsta izmaksas perioda ilgumam, ja darbnespējas perioda laikā tiek pārtrauktas darba attiecības, kā arī citu faktoru ietekmē: klientu uzvedība, pensionēšanās vecuma pakāpeniska paaugstināšana.

- **par 0,4 milj. eiro jeb 11,5% palielinājušies izdevumi paternitātes pabalstiem**, jo palielinājies pabalsta vidējais apmērs (*no 330,33 eiro 2018.gadā līdz 359,03 eiro 2019.gadā*). Pabalsta apmēra palielinājums saistīts ar sociālās apdrošināšanas iemaksu algas pieaugumu. Pabalsta saņēmēju skaits 2019. gadā, salīdzinot ar 2018.gadu, saglabājies nemainīgs (*0,9 tūkst. personas vidēji mēnesī*).
- **par 3,7 milj. eiro jeb 3,6% palielinājušies izdevumi vecāku pabalstiem**, jo palielinājies pabalsta vidējais apmērs (*no 376,96 eiro 2018.gadā līdz 412,07 eiro 2019.gadā*), kas saistīts ar sociālās apdrošināšanas iemaksu algas palielinājumu. Pabalsta saņēmēju skaits samazinājies (*no 23,0 tūkst. personām vidēji mēnesī 2018.gadā līdz 21,8 tūkst. personām vidēji mēnesī 2019.gadā*), ko ietekmēja faktiskās dzimstības tendences.
- **par 4,1 milj. eiro jeb 17,5% palielinājušies citi izdevumi** (pārmaksāto sociālās apdrošināšanas iemaksu atmaksu izmaksai, nodarbinātības aktīvajiem un preventīvajiem pasākumiem, ES pensiju shēmai pārskaitītais pensijas kapitāls un obligāto iemaksu nodošana citai dalībvalstij, darba negadījumu rehabilitācijas un preventīvo pasākumu realizēšanai un citu sociāla rakstura maksājumu un kompensāciju izmaksai);
- **par 0,8 milj. eiro jeb 3,8% samazinājušies izdevumi administrēšanai.**

## Valsts pensiju speciālā budžeta izpilde

Apakšprogramma 04.01.

(eiro)

Rādītāji	2018.gada izpilde	2019.gada izpilde	izmaiņas, %
1	2	3	4=3/2*100-100
<b>Ieņēmumi</b>	<b>2 056 181 926</b>	<b>2 292 008 666</b>	<b>11,5</b>
<b>Nodokļu ieņēmumi</b>	<b>1 698 520 404</b>	<b>1 906 997 023</b>	<b>12,3</b>
Valsts sociālās apdrošināšanas obligātās iemaksas valsts pensiju apdrošināšanai	1 698 233 546	1 906 723 798	12,3
Brīvprātīgās iemaksas pensiju apdrošināšanai	204 814	189 233	-7,6
Pārējās sociālās apdrošināšanas iemaksas	82 044	83 992	2,4
<b>Nenodokļu ieņēmumi</b>	<b>50 705 785</b>	<b>53 936 721</b>	<b>6,4</b>
Regresa prasības no civiltiesiskās apdrošināšanas	450 136	362 679	-19,4
Dividendes no valsts pensiju speciālajam budžetam nodotajam kapitāla daļām	4 140	20 540	396,1
Ieņēmumi no kapitāla daļu pārdošanas	61 380	15 131	-75,3
Uzkrātā fondēto pensiju kapitāla iemaksas	33 650 009	34 538 562	2,6
Procentu ieņēmumi no depozīta noguldījumiem	554 089	1 300 211	134,7
Citi ieņēmumi	15 986 031	17 699 598	10,7
<b>Valsts budžeta transferti</b>	<b>306 955 737</b>	<b>331 074 922</b>	<b>7,9</b>
Dotācijas no valsts budžeta	178 095 288	191 442 905	7,5
-valsts iemaksas valsts pensiju apdrošināšanai	2 312 012	2 065 252	-10,7
-dotācijas apģādnieka zaudējuma pensijai	7 841 145	8 138 480	3,8
-dotācijas AP deputātu pensijai	2 764 608	2 902 944	5,0
-dotācija politiski represēto personu pensiju atvieglojumiem	15 318 525	16 298 326	6,4
-dotācija vecuma pensijai izdienas pensijas apmēra saglabāšanai	24 000	33 000	37,5
-piemaksa vecuma pensijai	149 858 998	162 004 903	8,1
Valsts sociālās apdrošināšanas speciālā budžeta transferti	128 860 449	139 632 017	8,4
<b>Izdevumi - kopā</b>	<b>1 915 358 245</b>	<b>2 022 691 747</b>	<b>5,6</b>
Sociālie pabalsti	1 903 524 528	2 011 246 786	5,7
Valsts pensijas	1 887 841 028	1 989 763 988	5,4
-vecuma pensijas	1 838 415 008	1 939 805 047	5,5
-pensijas apģādnieka zaudējuma gadījumā	34 887 659	35 792 371	2,6
-pensijas pēc speciāliem lēmumiem	1 592	836	-47,5
-izdienas pensijas	11 928 648	11 463 132	-3,9

Rādītāji	2018.gada izpilde	2019.gada izpilde	izmaiņas, %
-AP deputātu pensijas	2 608 121	2 702 602	3,6
Kaitējuma atlīdzība Černobiļas AES avārijā cietušām personām	121 513	134 113	10,4
Apbedīšanas pabalsti	12 036 102	14 413 604	19,8
Pabalsts laulātā nāves gadījumā	3 161 656	6 144 091	94,3
Pārmaksāto sociālās apdrošināšanas iemaksu atmaksa	252 354	281 176	11,4
ES pensiju shēmai pārskaitītais pensijas kapitāls un obligāto iemaksu nodošana citai dalībvalstij	111 875	509 814	355,7
Budžeta administrēšanas izdevumi	11 833 717	11 444 961	-3,3
<b>Finansiālā bilance</b>	<b>140 823 681</b>	<b>269 316 919</b>	
Naudas līdzekļu atlikums gada sākumā	367 597 248	508 420 929	
Naudas līdzekļu atlikums perioda beigās	508 420 929	777 737 849	
Noguldīts VK termiņnoguldījumu kontā	270 000 000	370 000 000	

## Budžeta ieņēmumi

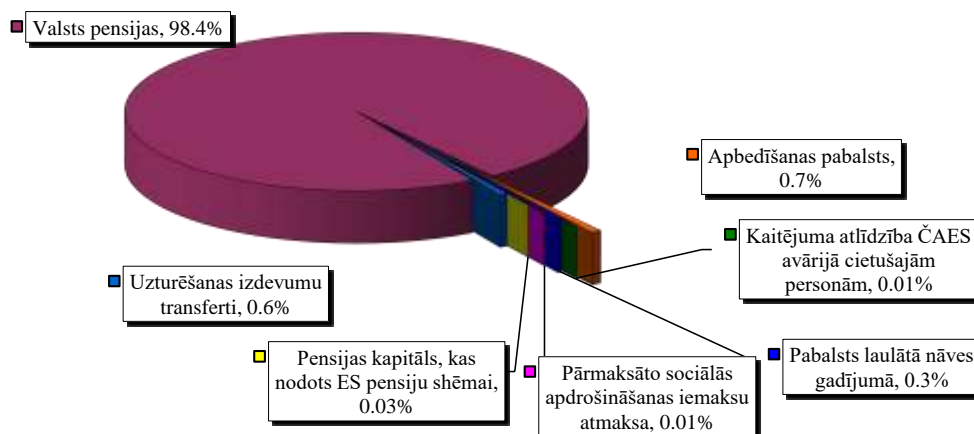
**Valsts pensiju speciālā budžeta** ieņēmumi 2019.gadā bija 2 292,0 milj. eiro, t.sk. sociālās apdrošināšanas obligātās iemaksas 1 906,7 milj. eiro. Salīdzinot ar 2018. gadu, kopējie apakšprogrammas ieņēmumi palielinājušies par 235,8 milj. eiro jeb 11,5%. Brīvprātīgās iemaksas pensiju apdrošināšanai veiktas 0,2 milj. eiro apmērā un nesasniedza 2018. gada ieņēmumus par 7,6%.

Nenodokļu ieņēmumi 2019. gadā bija 53,9 milj. eiro, kas par 3,2 milj. eiro jeb 6,4% pārsniedza iepriekšējā gada ieņēmumus. 2019. gadā par Valsts pensiju speciālā budžeta līdzekļiem, kas 2016. gadā tika ieguldīti termiņnoguldījumā uz trijiem gadiem, papildus iegūti 1,3 milj. eiro.

## Budžeta izdevumi

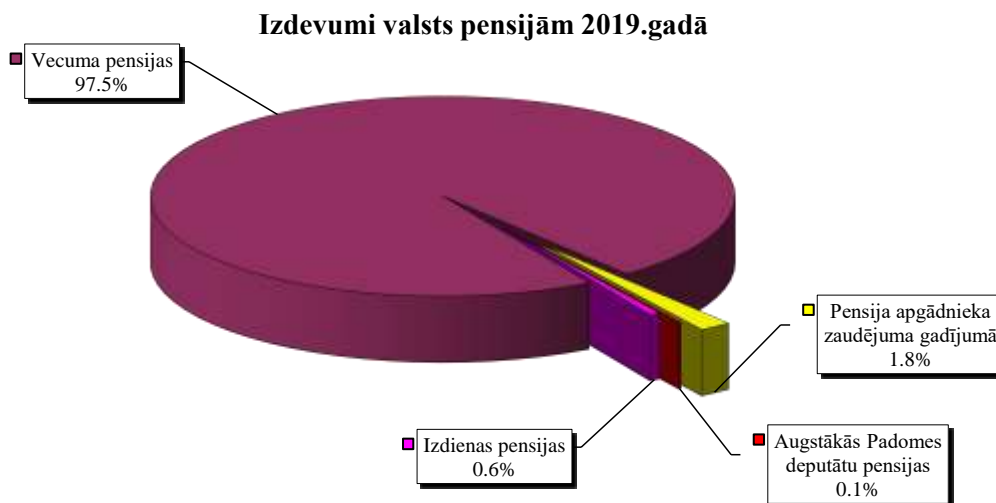
**Valsts pensiju speciālā budžeta** izdevumi 2019.gadā bija 2 022,7 milj. eiro, salīdzinot ar 2018. gadu, kopējie apakšprogrammas izdevumi palielinājušies par 107,3 milj. eiro jeb 5,6%. 2019.gada beigās budžeta ieņēmumi pārsniedza izdevumus par 269,3 milj. eiro, palielinot naudas līdzekļu atlikumu valsts pensiju speciālajā budžetā no 508,4 milj. eiro gada sākumā līdz 777,7 milj. eiro gada beigās.

### Izdevumu struktūra 2019. gadā

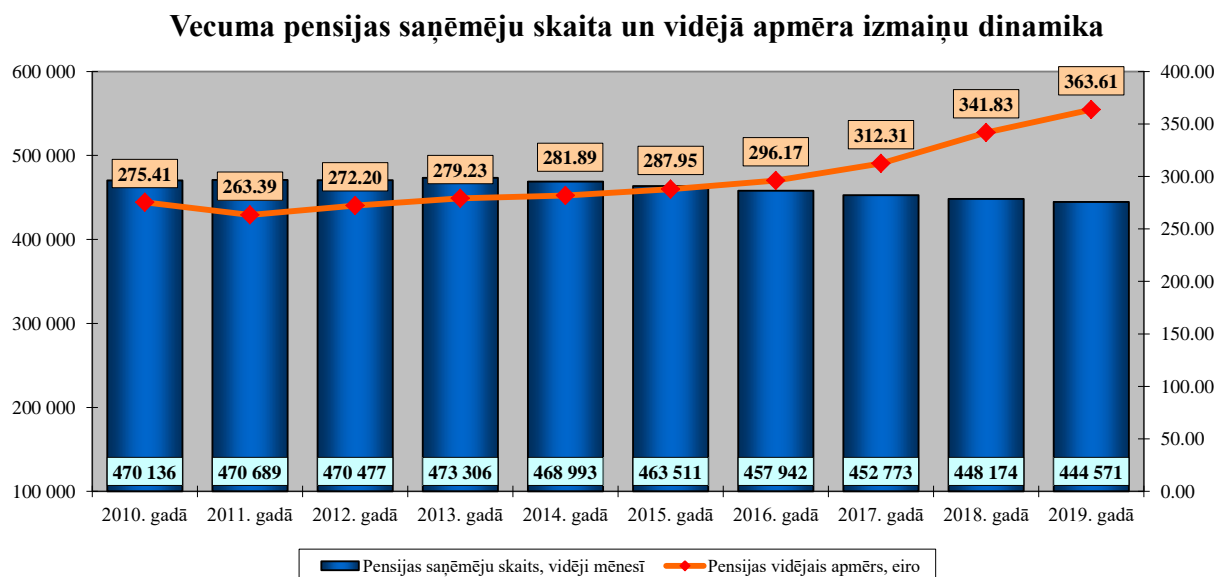


Izdevumi **valsts pensijām** (neieskaitot invaliditātes pensijas) 2019.gadā bija 1 989,8 milj. eiro. Salīdzinot ar 2018. gadu, izdevumi palielinājušies par 101,9 milj. eiro jeb 5,4%, kas galvenokārt

skaidrojams ar pensiju apmēra palielināšanos, ko ietekmēja gan pensiju indeksācija, kas tika veikta 2019. gada 1.oktobrī, kā arī iepriekšējā gadā veiktās indeksācijas ietekme, gan jaunpiešķirto pensiju apmēra palielinājums, gan arī izmaiņas normatīvajos aktos, tai skaitā piemaksas apmēra pie vecuma pensijas par vienu apdrošināšanas stāža gadu, kas uzkrāts līdz 1995.g. 31. decembrim indeksācija 2019.gada oktobrī un izmaiņām pensiju indeksācijai piemērotajos indeksācijas koeficientos atkarībā no vecuma pensijas saņēmēja apdrošināšanas stāža par kuru ir piešķirta (pārrēķināta) vecuma pensija.



Izdevumi **vecuma pensijām** 2019.gadā bija 1 939,8 milj. eiro, salīdzinot ar 2018.gadu, izdevumi palielinājušies par 101,4 milj. eiro jeb 5,5%. Izdevumu palielinājumu ietekmēja vecuma pensijas vidējā apmēra pieaugums.



Vecuma pensiju saņēmēju skaits vidēji mēnesī 2019. gadā bija 444,6 tūkst. personu. Salīdzinot ar 2018.gadu, pensijas saņēmēju skaits samazinājies par 3,6 tūkst. personām vidēji mēnesī jeb 0,8%, kas pamatā skaidrojams ar pakāpenisku pensionēšanās vecuma paaugstināšanu no 62 līdz 65 gadiem.

Vecuma pensiju vidējais apmērs 2019. gadā, salīdzinot ar 2018. gadu, palielinājies par 21,78 eiro jeb 6,4%, kas skaidrojams ar pensiju indeksāciju, jaunpiešķirto pensiju apmēru ietekmi, izmaiņām normatīvajos aktos, tai skaitā izmaiņām pensiju indeksācijai piemērotajos indeksācijas koeficientos atkarībā no vecuma pensijas saņēmēja apdrošināšanas stāža par kuru ir piešķirta

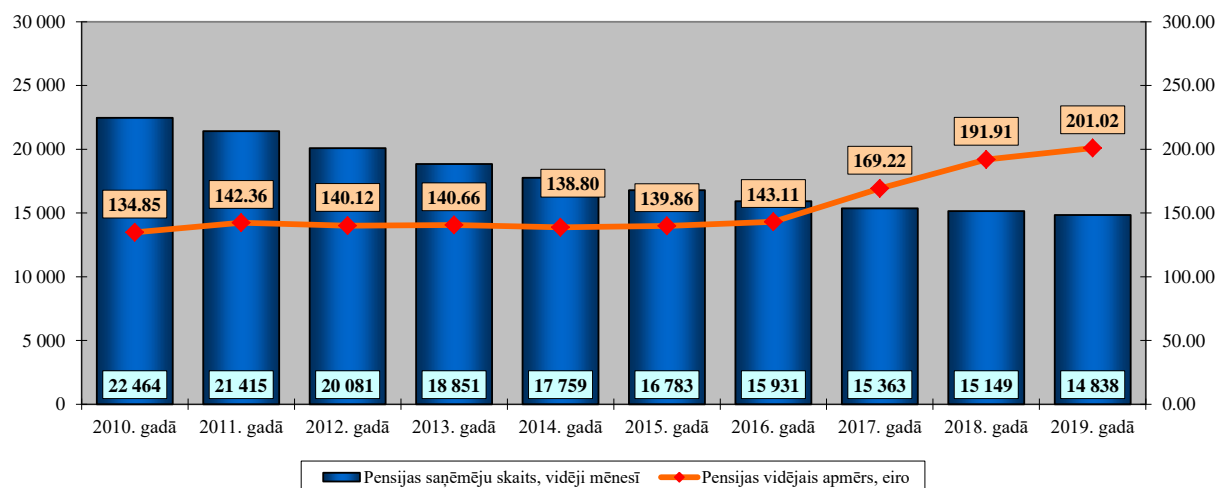
(pārrēķināta) vecuma pensija un piemaksas apmēra pie vecuma pensijas par vienu apdrošināšanas stāža gadu, kas uzkrāts līdz 1995.g. 31. decembrim indeksācija 2019. gada oktobrī.

Pensijas veids	Jaunpiešķirto pensiju skaits		Jaunpiešķirto pensiju vidējais apmērs, eiro	
	2018.gadā	2019.gadā	2018.gadā	2019.gadā
Vecuma pensijas saņēmēji	19 102	19 437	369,50	402,55

2019.gadā jaunpiešķirto vecuma pensiju saņēmēju skaits, salīdzinot ar 2018. gadu, palielinājies par 335 personām jeb 1,8%, savukārt jaunpiešķirto pensiju vidējais apmērs palielinājies par 33,05 eiro jeb 8,9%, ko galvenokārt ietekmēja vidējā apdrošināšanas stāža un vidējā pensijas kapitāla palielināšanās, kā arī uzkrātā fondēto pensiju kapitāla pievienošana.

Izdevumi **pensijām apgādnieka zaudējuma gadījumā** 2019.gadā bija 35,8 milj. eiro, salīdzinot ar 2018.gadu, izdevumi palielinājušies par 0,9 milj. eiro jeb 2,6%.

### Pensijas apgādnieka zaudējuma gadījumā saņēmēju skaita un vidējā apmēra izmaiņu dinamika



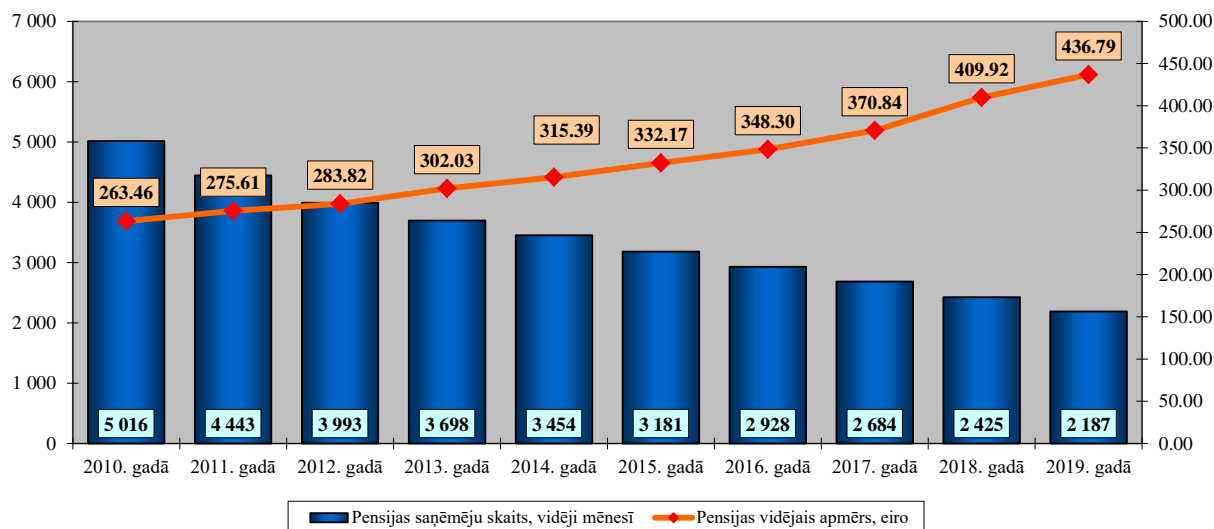
Pensijas apgādnieka zaudējuma gadījumā saņēmēju skaits vidēji mēnesī 2019. gadā bija 14,8 tūkst. personu. Salīdzinot ar 2018. gadu, pensijas saņēmēju skaits samazinājies par 0,3 tūkst. personām vidēji mēnesī jeb 2,1%, savukārt pensijas vidējais apmērs palielinājies par 9,11 eiro jeb 4,7%.

Pensijas veids	Jaunpiešķirto pensiju skaits		Jaunpiešķirto pensiju vidējais apmērs, eiro	
	2018.gadā	2019.gadā	2018.gadā	2019.gadā
Pensijas apgādnieka zaudējuma gadījumā	1 799	1 688	179,78	189,25

Jaunpiešķirto pensiju apgādnieka zaudējuma gadījumā skaits, salīdzinot ar 2018. gadu, samazinājies par 111 personām jeb 6,2%, savukārt jaunpiešķirto pensiju vidējais apmērs palielinājies par 9,47 eiro jeb 5,3%.

Izdevumi **izdienas pensijām** 2019. gadā bija 11,5 milj. eiro, salīdzinot ar 2018.gadu, izdevumi samazinājušies par 0,5 milj. eiro jeb 3,9%. Izdevumu samazinājumu ietekmēja izdienas pensiju saņēmēju skaita samazināšanās.

## Izdienas pensijas saņēmēju skaita un vidējā apmēra izmaiņu dinamika



Izdienas pensiju saņēmēju skaits vidēji mēnesī 2019. gadā bija 2,2 tūkst. personu. Salīdzinot ar 2018.gadu, pensijas saņēmēju skaits samazinājies par 0,2 tūkst. personām vidēji mēnesī jeb 9,8%, savukārt pensijas vidējais apmērs 2019.gadā, salīdzinot ar 2018.gadu, palielinājies par 26,87 eiro jeb 6,6%, ko ietekmēja pensiju indeksācija.

Pensijas veids	Jaunpiešķirto pensiju skaits		Jaunpiešķirto pensiju vidējais apmērs, eiro	
	2018.gadā	2019.gadā	2018.gadā	2019.gadā
Izdienas pensijas	105	89	483,69	556,70

Jaunpiešķirto izdienas pensiju skaits, salīdzinot ar 2018. gadu ir samazinājies par 16 personām jeb 15,2%, savukārt jaunpiešķirto pensiju vidējais apmērs palielinājies par 73,01 eiro jeb 15,1%.

## Pārējo valsts pensiju saņēmēju skaita un vidējā apmēra izmaiņas

Pensijas veids	Peniju skaits vidēji mēnesī		Pensijas apmērs (vidēji mēnesī), eiro	
	2018.gadā	2019.gadā	2018.gadā	2019.gadā
AP deputātu pensijas saņēmēji	96	96	2 263,99	2 346,01
Pensijas apgādnieka zaudējuma gadījumā (ČAES avārijas seku likvidētāju ģimenēm)	25	23	5,31	3,03

Izdevumi **pārējo valsts pensiju izmaksai** 2019. gadā bija 2,7 milj. eiro, salīdzinot ar 2018. gadu, izdevumi palielinājušies par 0,9 milj. eiro jeb 3,6%. Izdevumu palielinājumu galvenokārt ietekmēja Augstākās padomes deputātu pensiju vidējā apmēra palielināšanās.

## Pabalsti pensionāra nāves gadījumā

	Pabalstu skaits vidēji mēnesī		Pabalsta apmērs, eiro	
	2018.gadā	2019.gadā	2018.gadā	2019.gadā
Apbedīšanas pabalsti	1 962	1 928	511,22	622,99
Pabalsts laulātā nāves gadījumā	453	3 007	581,61	170,27

Izdevumi **apbedīšanas pabalstiem** no valsts pensiju speciālā budžeta 2019. gadā bija 14,4 milj. eiro, salīdzinot ar iepriekšējo gadu izdevumi palielinājušies par 2,4 milj. eiro jeb 19,8%.



Apbedīšanas pabalsta mēneša vidējais apmērs palielinājies par 111,77 eiro jeb 21,9%, bet vidēji mēnesī izmaksāto apbedīšanas pabalstu skaits samazinājies par 34 pabalstiem jeb 1,7%.

Apbedīšanas pabalsta mēneša vidējā apmēra pieaugumu ietekmēja izmaiņas normatīvajos aktos - pensijas saņēmēja nāves gadījumā apbedīšanas pabalsta apmērs tiek noteikts mirušā pensijas saņēmēja divu mēnešu pensijas apmērā, ieskaitot pie tās piešķirto piemaksu par apdrošināšanas stāžu, kas uzkrāts līdz 1995.gada 31.decembrim.

Izdevumi **pabalstiem laulātā nāves gadījumā** 2019.gadā bija 6,1 milj. eiro, salīdzinot ar iepriekšējo gadu izdevumi palielinājušies par 3,0 milj. eiro jeb 94,3%. Pabalsta mēneša vidējais apmērs samazinājies par 411,34 eiro jeb 70,7%, bet vidēji mēnesī izmaksāto pabalstu laulātā nāves gadījumā skaits palielinājies par 2 554 pabalstiem jeb vairāk kā sešas reizes.

Saistībā ar izmaiņām normatīvajos aktos, pensijas saņēmēja nāves gadījumā pārdzīvojušajam laulātajam, kas arī ir pensijas saņēmējs, izmaksā 12 mēnešus pabalstu 50 procentu apmērā no mirušā laulātā pensijas, ieskaitot pie tās piešķirto piemaksu par apdrošināšanas stāžu, kas uzkrāts līdz 1995.gada 31.decembrim.

## Nodarbinātības speciālā budžeta izpilde

Apakšprogramma 04.02.

(eiro)

Rādītāji	2018.gada izpilde	2019.gada izpilde	izmaiņas, %
1	2	3	4=3/2*100-100
<b>Ieņēmumi</b>	<b>160 563 601</b>	<b>165 866 262</b>	<b>3,3</b>
<b>Nodokļu ieņēmumi</b>	<b>156 151 868</b>	<b>160 888 663</b>	<b>3,0</b>
Valsts sociālās apdrošināšanas obligātās iemaksas sociālajai apdrošināšanai bezdarba gadījumam	156 148 318	160 885 523	3,0
Brīvprātīgās iemaksas apdrošināšanai bezdarba gadījumam	3 057	2 023	-33,8
Pārējās sociālās apdrošināšanas iemaksas	493	1 117	126,6
<b>Nenodokļu ieņēmumi</b>	<b>125 083</b>	<b>243 912</b>	<b>95,0</b>
Regresa prasības no civiltiesiskās apdrošināšanas	903	192	-78,7
Iemaksas nodarbinātībai par privatizācijas līguma nosacījumu neizpildi	4 781	3 108	-35,0
Pārējie valsts sociālās apdrošināšanas speciālā budžeta ieņēmumi	0	119 396	100,0
-procentu ieņēmumi no depozīta ieguldījumiem	0	119 396	100,0
Citi ieņēmumi	119 399	121 216	1,5
<b>Valsts budžeta transferti</b>	<b>4 286 650</b>	<b>4 733 687</b>	<b>10,4</b>
Saņemtās dotācijas no valsts pamatbudžeta	168 484	152 616	-9,4
-valsts iemaksas sociālajai apdrošināšanai bezdarba gadījumam	168 484	152 616	-9,4
Valsts sociālās apdrošināšanas speciālā budžeta transferti	4 118 166	4 581 071	11,2
-no darba negadījumu speciālā budžeta	86 748	109 244	25,9
-no invaliditātes, maternitātes un slimības speciālā budžeta	4 031 418	4 471 827	10,9
<b>Izdevumi - kopā</b>	<b>152 009 390</b>	<b>166 281 047</b>	<b>9,4</b>
<b>Uzturēšanas izdevumi</b>	<b>152 009 390</b>	<b>166 281 047</b>	<b>9,4</b>
Kārtējie izdevumi	1 202 127	1 197 387	-0,4
Atlīdzība	1 054 447	1 054 447	0
Preces un pakalpojumi	147 680	142 940	-3,2
Subsīdijas, dotācijas un sociālie pabalsti	121 533 488	133 707 279	10,0
Subsīdijas un dotācijas	1 513 972	1 621 199	7,1
Sociālie pabalsti	120 019 516	132 086 080	10,1
-bezdarbnieku pabalsti	119 887 270	131 931 040	10,0
-apbedīšanas pabalsti	28 881	23 819	-17,5
-pārmaksāto sociālās apdrošināšanas iemaksu atmaksa	18 408	20 521	11,5
-ES pensiju shēmai pārskaitītais pensijas kapitāls un obligāto iemaksu nodošana citai dalībvalstij	0	1 857	100,0

Rādītāji	2018.gada izpilde	2019.gada izpilde	izmaiņas, %
-pārējie klasifikācijā neminētie maksājumi iedzīvotājiem (NVA)	84 957	108 843	28,1
Uzturēšanas izdevumu transferti	29 273 775	31 376 381	7,2
-uzturēšanas izdevumu transferti no valsts spec. budžeta uz VPB	8 244	9 265	12,4
-iemaksas valsts pensiju apdrošināšanai	22 544 988	24 629 821	9,2
-budžeta administrēšanas izdevumi	885 841	856 740	-3,3
-uzturēšanas izdevumu transferti citiem budžetiem noteiktam mērķim	5 834 702	5 880 555	0,8
<b>Finansiālā bilance</b>	<b>8 554 211</b>	<b>-414 785</b>	
Naudas līdzekļu atlikums gada sākumā	48 370 968	56 925 180	
Naudas līdzekļu atlikums perioda beigās	56 925 180	56 510 396	
t.sk. noguldīts VK termiņnoguldījumu kontā	28 000 000	20 000 000	

### Budžeta ieņēmumi

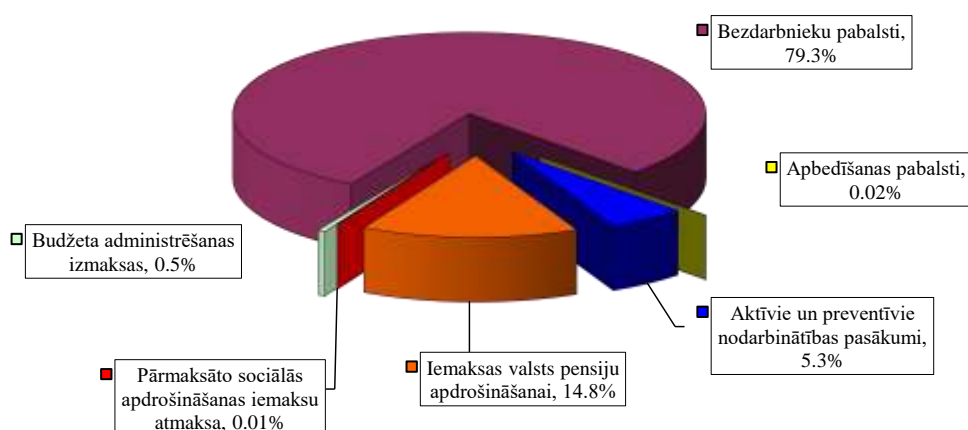
**Nodarbinātības speciālā budžeta** ieņēmumi 2019.gadā bija 165,9 milj. eiro, tai skaitā sociālās apdrošināšanas obligātās iemaksas 160,9 milj. eiro. Salīdzinot ar 2018. gadu, kopējie apakšprogrammas ieņēmumi palielinājušies par 5,3 milj. eiro jeb 3,3%.

Nenodokļu ieņēmumi 2019. gadā bija 0,2 milj. eiro, kas par 0,1 milj. eiro jeb 95,0% pārsniedza iepriekšējā gada ieņēmumus. 2019. gadā par nodarbinātības speciālā budžeta līdzekļiem, kas 2016. gadā tika ieguldīti termiņnoguldījumā uz trijiem gadiem, papildus iegūti 0,1 milj. eiro.

### Budžeta izdevumi

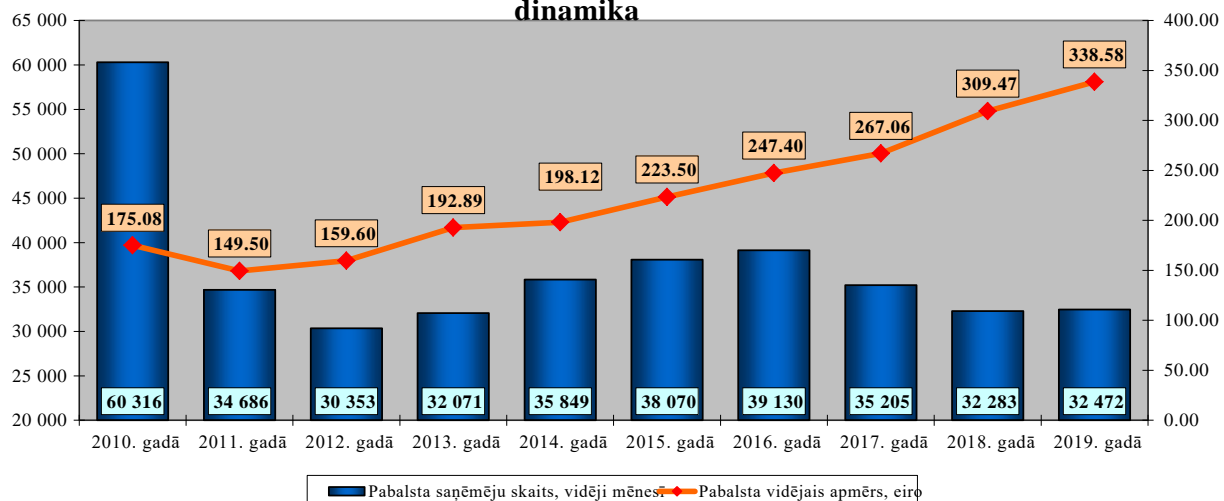
**Nodarbinātības speciālā budžeta** izdevumi bija 166,3 milj. eiro, salīdzinot ar 2018. gadu, izdevumi palielinājušies par 14,3 milj. eiro jeb 9,4%. 2019. gada beigās izdevumi pārsniedza ieņēmumus par 0,4 milj. eiro, kā rezultātā naudas līdzekļu atlikums samazinājās no 56,9 milj. eiro gada sākumā līdz 56,5 milj. eiro gada beigās.

Izdevumu struktūra 2019. gadā



Izdevumi **bezdarbnieka pabalstiem** 2019. gadā bija 131,9 milj. eiro, salīdzinot ar 2018.gadu, izdevumi palielinājušies par 12,0 milj. eiro jeb 10,0%. Izdevumu palielinājumu ietekmēja gan bezdarbnieka pabalstu saņēmēju skaita palielināšanās, gan pabalsta vidējā apmēra palielināšanās.

### Bezdarbnieku pabalsta saņēmēju skaita un vidējā apmēra izmaiņu dinamika



Pabalsta saņēmēju vidējais skaits mēnesī 2019. gadā bija 32,5 tūkst. personu. Salīdzinot ar 2018.gadu, pabalsta saņēmēju skaits vidēji mēnesī palielinājies par 0,2 tūkst. personu jeb 0,6%, ko galvenokārt ietekmēja to personu īpatsvara pieaugums, kam ir tiesības saņemt bezdarbnieka pabalstu.

Saskaņā ar Nodarbinātības valsts aģentūras informāciju bezdarba līmenis 2019.gadā bija 6,1%, salīdzinot ar 2018.gadu, bezdarba līmenis samazinājies par 0,4 procenta punktiem. 2019.gada beigās bija reģistrēti 57 808 bezdarbnieki, kas ir par 3,0% mazāk nekā 2018. gada beigās.

2019. gadā piešķirto bezdarbnieka pabalstu vidējais apmērs, salīdzinot ar pabalsta vidējo apmēru mēnesī 2018. gadā, palielinājies par 29,11 eiro jeb 9,4%, ko ietekmēja personu, kurām piešķirts bezdarbnieka pabalsts, vidējās apdrošināšanas iemaksu algas palielināšanās.

### Pabalsts bezdarbnieka nāves gadījumā

	Pabalstu skaits vidēji mēnesī		Pabalsta apmērs, eiro	
	2018.gadā	2019.gadā	2018.gadā	2019.gadā
Apbedīšanas pabalsts	12	10	200,56	198,49

Izdevumi **apbedīšanas pabalstiem** no nodarbinātības speciālā budžeta 2019. gadā bija 0,02 milj. eiro, salīdzinot ar 2018.gadu, izdevumi samazinājušies par 17,5%. Apbedīšanas pabalsta mēneša vidējais apmērs samazinājies par 2,07 eiro jeb 1,0%, vidēji mēnesī izmaksāto apbedīšanas pabalstu skaits samazinājies par 2 personām jeb 16,7%.

### Izdevumi aktīvajiem nodarbinātības pasākumiem un preventīvajiem bezdarba samazināšanas pasākumiem

(eiro)

Izdevumu veids	Izpilde 2018. gadā	Izpilde 2019. gadā	Izmaiņas, %
Izdevumi kopā:	8 644 001	8 817 249	2,0
Atlīdzība	1 054 447	1 054 447	0
Preces un pakalpojumi	147 680	142 940	-3,2
Subsīdijas un dotācijas	1 513 972	1 621 199	7,1
Sociālie pabalsti	84 957	108 843	28,1
Pārējie maksājumi iedzīvotājiem	84 957	108 843	28,1
Uzturēšanas izdevumu transferti (transferts uz pamatbudžetu un transferts citiem budžetiem noteiktam mērķim)	5 834 702	5 880 555	0,8

Izdevumu veids	Izpilde 2018. gadā	Izpilde 2019. gadā	Izmaiņas, %
Uzturēšanas izdevumu transferti no valsts speciālā budžeta uz valsts pamatbudžetu	8 244	9 265	12,4

Aktīvo nodarbinātības pasākumu un preventīvo bezdarba samazināšanas pasākumu realizāciju veic Nodarbinātības valsts aģentūra.

### Iemaksas valsts pensiju apdrošināšanai

	2018. gads	2019. gads
Personu skaits, vidēji mēnesī	29 726	29 883
Iemaksu apmērs (eiro)	63,20	68,68

Izdevumi **iemaksām valsts pensiju apdrošināšanai** no nodarbinātības speciālā budžeta 2019. gadā bija 24,6 milj. eiro, salīdzinot ar 2018. gadu, izdevumi iemaksām pensiju apdrošināšanai no nodarbinātības speciālā budžeta palielinājušies par 2,1 milj. eiro jeb 9,2%.

### Darba negadījumu speciālā budžeta izpilde

Apakšprogramma 04.03.

(eiro)

Rādītāji	2018. gada izpilde	2019. gada izpilde	Izmaiņas, %
1	2	3	$4=3/2*100-100$
<b>Ieņēmumi</b>	<b>47 497 518</b>	<b>56 815 504</b>	<b>19,6</b>
<b>Nodokļu ieņēmumi</b>	<b>47 392 502</b>	<b>56 685 251</b>	<b>19,6</b>
Valsts sociālās apdrošināšanas obligātās iemaksas sociālai apdrošināšanai pret nelaimes gadījumiem darbā un arodslimībām	47 391 616	56 684 664	19,6
Brīvprātīgās iemaksas apdrošināšanai pret nelaimes gadījumiem darbā	886	587	-33,7
Pārējās sociālās apdrošināšanas iemaksas	0	0	0
<b>Nenodokļu ieņēmumi</b>	<b>105 016</b>	<b>130 253</b>	<b>24,0</b>
Regresa prasības	87 967	118 238	34,4
Ieņēmumi no līdzekļu noguldījumiem depozītā	17 049	12 015	-29,5
Citi ieņēmumi	0	0	0
<b>Izdevumi kopā</b>	<b>47 053 002</b>	<b>54 316 657</b>	<b>15,4</b>
<b>Uzturēšanas izdevumi</b>	<b>47 053 002</b>	<b>54 316 657</b>	<b>15,4</b>
Subsīdijas, dotācijas un sociālie pabalsti	43 694 680	50 514 186	15,6
Subsīdijas un dotācijas	251 206	281 387	12,0
Sociālie pabalsti	43 443 474	50 232 799	15,6
-slimības pabalsti	5 785 601	7 401 550	27,9
-atlīdzība par darbspēju zaudējumu	36 242 463	41 302 578	14,0
-atlīdzība par apgādnieka zaudējumu	227 589	234 464	3,0
-apbedīšanas pabalsti	38 413	32 260	-16,0
-pārējie pabalsti *	1 144 076	1 255 464	9,7
-pārmaksāto sociālās apdrošināšanas iemaksu atmaksa	5 332	5 945	11,5
-ES pensiju shēmai pārskaitītais pensijas kapitāls un obligāto iemaksu nodošana citai dalībvalstij	0	538	100,0
Uzturēšanas izdevumu transferti	3 358 322	3 802 471	13,2
-budžeta administrēšanas izdevumi	256 861	248 423	-3,3
-iemaksas valsts pensiju apdrošināšanai	2 884 169	3 319 350	15,1
-iemaksas sociālajai apdrošināšanai bezdarba gadījumam	86 748	109 244	25,9
-transferts uz Darba drošības un vides veselības institūtu	130 544	125 454	-3,9
<b>Finansiālā bilance</b>	<b>444 516</b>	<b>2 498 847</b>	
Naudas līdzekļu atlikums gada sākumā	14 190 829	14 635 345	

Naudas līdzekļu atlikums perioda beigās	14 635 345	17 134 190	
t.sk. noguldīts VK termiņnoguldījumu kontā	5 000 000	0	

\* ieskaitot papildus izmaksas: par ārstēšanu, medicīnisko aprūpi, medicīnisko un profesionālo rehabilitāciju un pārkvalifikāciju

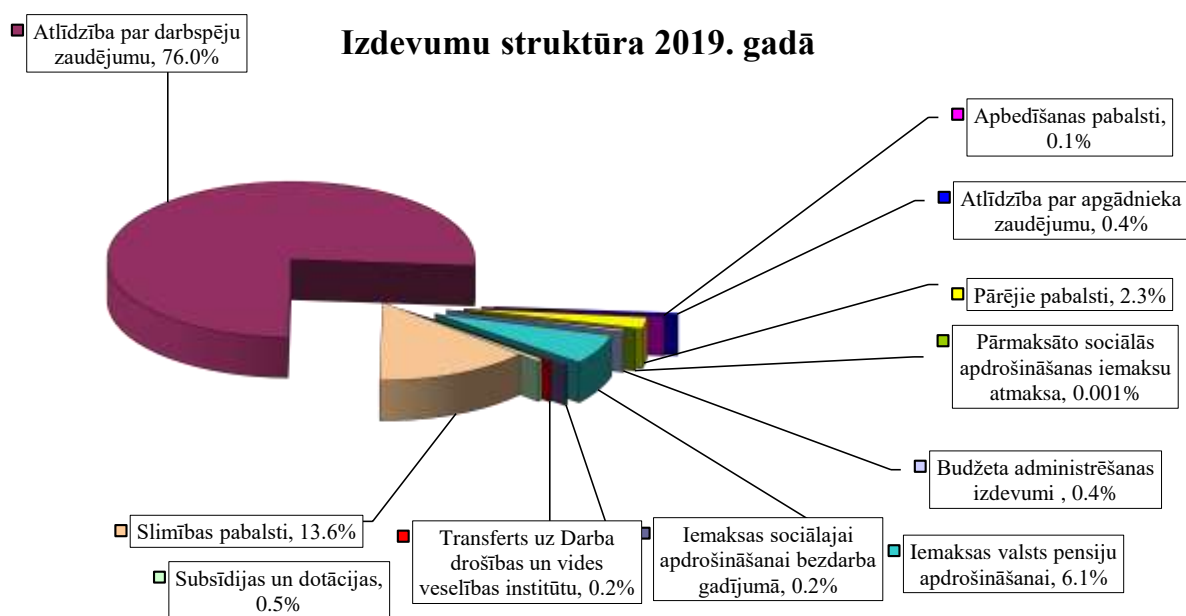
## Budžeta ieņēmumi

**Darba negadījumu speciālā budžeta** ieņēmumi 2019.gadā bija 56,8 milj. eiro, tai skaitā valsts sociālās apdrošināšanas obligātās iemaksas 56,7 milj. eiro. Salīdzinot ar 2018. gadu, kopējie apakšprogrammas ieņēmumi palielinājušies par 9,3 milj. eiro jeb 19,6%.

Nenodokļu ieņēmumi 2019. gadā bija 0,13 milj. eiro, kas par 0,03 milj. eiro jeb 24,0% pārsniedza iepriekšējā gada ieņēmumus. 2019. gadā par darba negadījumu speciālā budžeta līdzekļiem, kas 2016. gadā tika ieguldīti termiņnoguldījumā uz trijiem gadiem, papildus iegūti 0,01 milj. eiro.

## Budžeta izdevumi

**Darba negadījumu speciālā budžeta** izdevumi 2019. gadā bija 54,3 milj. eiro, salīdzinot ar 2018. gadu, izdevumi palielinājušies par 7,3 milj. eiro jeb 15,4%. 2019.gada beigās ieņēmumi pārsniedza izdevumus par 2,5 milj. eiro, palielinot naudas līdzekļu atlikumu no 14,6 milj. eiro gada sākumā līdz 17,1 milj. eiro gada beigās.



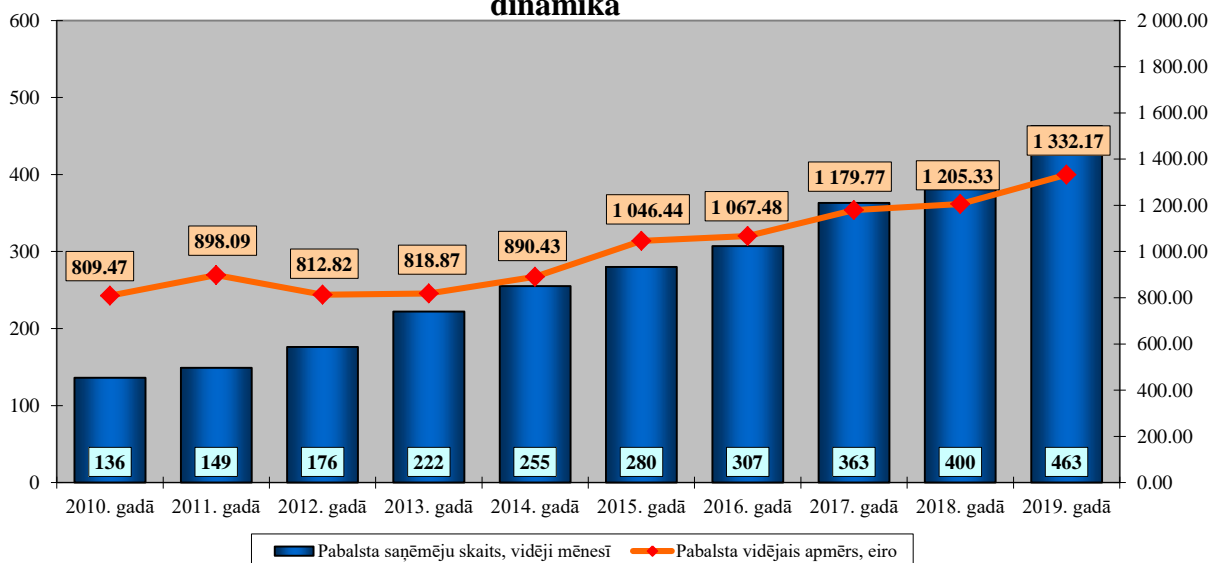
Izdevumi **slimības pabalstiem** sakarā ar darba negadījumiem un arodslimībām 2019.gadā bija 7,4 milj. eiro, salīdzinot ar 2018.gadu, izdevumi palielinājušies par 1,6 milj. eiro jeb 27,9%. Izdevumu palielinājumu ietekmēja slimības pabalsta saņēmēju skaita pieaugums no 400 personām vidēji mēnesī 2018.gadā līdz 463 personām vidēji mēnesī 2019.gadā, kā arī vidējās apdrošināšanas iemaksu algas palielināšanās no 27,96 eiro vidēji dienā 2018.gadā līdz 30,92 eiro vidēji dienā 2019.gadā. Savukārt pabalsta izmaksājamais apmērs vidēji mēnesī palielinājies no 1 205,33 eiro 2018.gadā līdz 1 332,17 eiro 2019.gadā, ko pamatā ietekmēja vidējās apdrošināšanas iemaksu algas palielināšanās.

Saskaņā ar statistikas datiem slimības pabalstus raksturo šādi rādītāji:

	2018.gadā	2019.gadā
Pabalstu saņēmēju skaits vidēji mēnesī	400	463
Vidējais slimības ilgums (dienās)	55	56

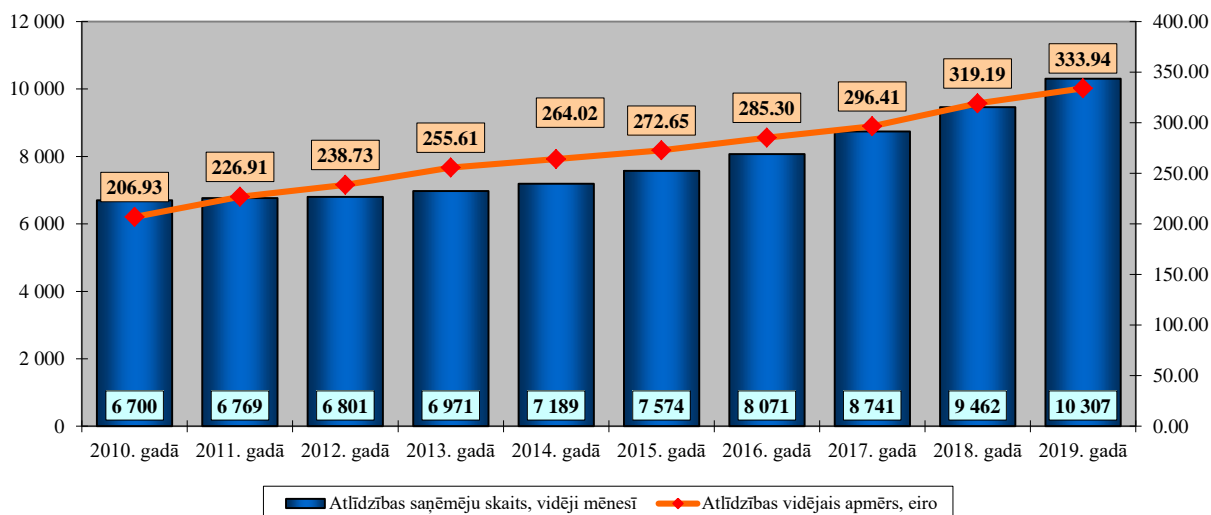
Izmaksājamo pabalstu vidējie apmēri uz 1 gadījumu (eiro)	1 205,33	1 332,17
Vidējā apdrošināšanas iemaksu alga dienā (eiro)	27,96	30,92

### Slimības pabalsta saņēmēju skaita un vidējā apmēra izmaiņu dinamika



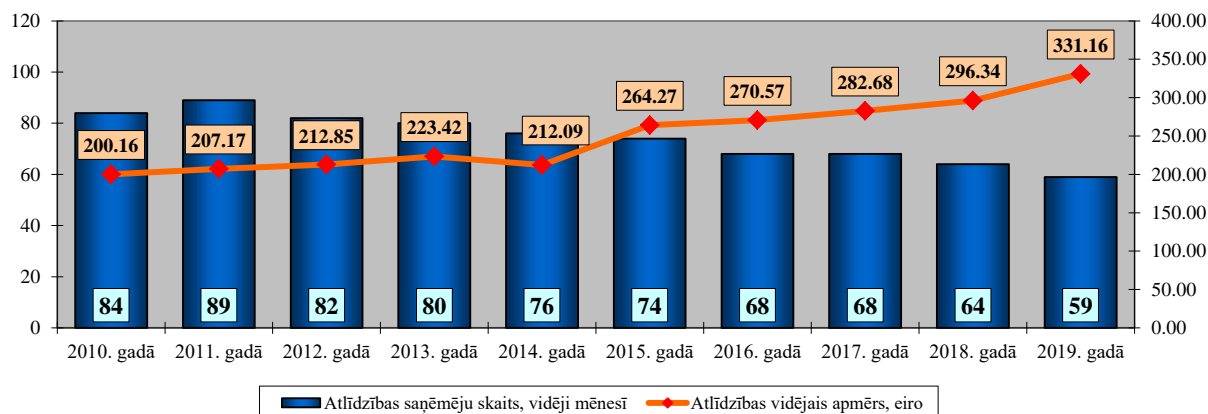
Izdevumi **atlīdzībām par darbspēju zaudējumu** sakarā ar darba negadījumiem un arodslimībām 2019.gadā bija 41,3 milj. eiro, salīdzinot ar 2018.gadu, izdevumi palielinājušies par 5,1 milj. eiro jeb 14,0%. Atlīdzību vidējais apmērs bija 333,94 eiro, kas ir par 14,75 eiro jeb 4,6% vairāk kā 2018.gadā. Vidējā apmēra palielinājumu ietekmēja indeksācija un vidējās apdrošināšanas iemaksu algas pieaugums. Atlīdzību vidēji mēnesī saņēma 10 307 personas, salīdzinot ar 2018.gadu, saņēmēju skaits palielinājies par 845 personām jeb 8,9 %.

### Atlīdzības par darbspēju zaudējumu saņēmēju skaita un vidējā apmēra izmaiņu dinamika



Izdevumi **atlīdzībām par apgādnieka zaudējumu** 2019.gadā bija 0,2 milj. eiro, salīdzinot ar 2018.gadu, izdevumi palielinājušies par 0,007 milj. eiro jeb 3,0 %. Atlīdzību vidējais apmērs bija 331,16 eiro, kas salīdzinot ar 2018.gadu, ir palielinājies par 34,82 eiro jeb 11,8%. Atlīdzību saņēmēju skaits vidēji mēnesī pārskata periodā bija 59 personas, kas salīdzinot ar 2018.gadu, tas ir samazinājies par 5 personām jeb 7,8%.

### Atlīdzības par apgādnieka zaudējumu saņēmēju skaita un vidējā apmēra izmaiņu dinamika



Izdevumi **subsīdijām un dotācijām** 2019.gadā bija 0,28 milj. eiro, salīdzinot ar 2018.gadu, izdevumi palielinājušies par 0,03 milj. eiro jeb 12,0%.

Šajos izdevumos tiek iekļautas piešķirtās atlīdzības veselības aprūpes un rehabilitācijas pasākumiem, papildus izdevumi ārstniecības iestāžu apmeklēšanai paredzēto ceļa izdevumu atlīdzināšanai, papildus izdevumi, kas saistīti ar apdrošinātās personas ārstēšanu, aprūpi, medicīnisko rehabilitāciju, protezēšanu, kā arī izdevumi papildus medikamentu iegādei darba negadījumā cietušajam.

No 2010.gada 1.janvāra daļa no izdevumiem subsīdijām un dotācijām, ņemot vērā izmaiņas tiesību normās, tiek novirzīta Rīgas Stradiņa universitātes aģentūrai - Darba drošības un vides veselības institūtam, kas veic preventīvo pasākumu realizēšanu, lai uzlabotu darba vidi, izglītotu darba devējus un darbiniekus par iespējamām nelaimes gadījumiem darbā un saslimšanu ar arodslimībām. 2019.gadā izlietotais finansējums 0,125 milj. eiro, kas salīdzinot pret iepriekšējo gadu, ir samazinājies par 0,005 milj. eiro jeb 3,9%.

Izdevumi **apdrošināšanas atlīdzībām (pārējie pabalsti)** 2019.gadā bija 1,3 milj. eiro, salīdzinot ar 2018.gadu, izdevumi palielinājušies par 0,1 milj. eiro jeb 9,7%. Atlīdzību apmērs vidēji mēnesī, salīdzinot ar 2018.gadu, palielinājies par 9,37 eiro jeb 4,8 %. 2019.gadā atlīdzību saņēmēju skaits vidēji mēnesī bija 515 personas, salīdzinot ar 2018.gadu, saņēmēju skaits palielinājies par 23 personām jeb 4,7%.

	Iemaksas valsts pensiju apdrošināšanai		Iemaksas sociālajai apdrošināšanai bezdarba gadījumam	
	2018.gads	2019.gads	2018.gads	2019.gads
Personu skaits	3 574	3 844	1 000	1 194
Iemaksu apmērs, eiro	67,25	71,96	7,23	7,62

Izdevumi **iemaksām no darba negadījumu speciālā budžeta** 2019.gadā bija 3,4 milj. eiro, salīdzinot ar 2018. gadu, izdevumi iemaksām palielinājušies par 0,5 milj. eiro jeb 15,4%. Iemaksas valsts pensiju apdrošināšanai veiktas 3,3 milj. eiro apmērā, salīdzinot ar 2018.gadu, iemaksas palielinājušās par 0,4 milj. eiro jeb 15,1% un iemaksas sociālajai apdrošināšanai bezdarba gadījumam – veiktas 0,1 milj. eiro apmērā, salīdzinot ar 2018.gadu, iemaksas palielinājušās par 0,02 milj. eiro jeb 25,9%.

## Invaliditātes, maternitātes un slimības speciālā budžeta izpilde

Apakšprogramma 04.04.

(eiro)

Rādītāji	2018. gada izpilde	2019. gada izpilde	Izmaiņas, %
1	2	3	4=3/2*100-100
<b>Ieņēmumi - kopā</b>	<b>649 802 680</b>	<b>678 788 962</b>	<b>4,5</b>
<b>Nodokļu ieņēmumi</b>	<b>641 158 871</b>	<b>670 428 044</b>	<b>4,6</b>
Valsts sociālās apdrošināšanas obligātās iemaksas invaliditātes, maternitātes un slimības apdrošināšanai	641 146 315	670 403 264	4,6
Brīvprātīgās iemaksas invaliditātes, maternitātes un slimības apdrošināšanai	12 556	24 780	97,4
Pārējās sociālās apdrošināšanas iemaksas	0	0	0
<b>Nenodokļu ieņēmumi</b>	<b>1 463 560</b>	<b>1 641 545</b>	<b>12,2</b>
Regresa prasības	1 108 708	1 193 632	7,7
Ieņēmumi no līdzekļu noguldījumiem depozītā	298 356	388 036	30,1
Citi ieņēmumi	56 496	59 877	6,0
<b>Valsts budžeta transferti</b>	<b>7 180 249</b>	<b>6 719 373</b>	<b>-6,4</b>
Saņemtās dotācijas no valsts pamatbudžeta invaliditātes apdrošināšanai	202 255	182 502	-9,8
Piemaksa invaliditātes pensijai	5 076 146	4 641 700	-8,6
Valsts sociālās apdrošināšanas speciālā budžeta transferti invaliditātes apdrošināšanai	1 901 848	1 895 171	-0,4
<b>Izdevumi kopā</b>	<b>597 393 362</b>	<b>650 637 394</b>	<b>8,9</b>
<b>Subsīdijas, dotācijas un sociālie pabalsti</b>	<b>484 539 775</b>	<b>529 213 142</b>	<b>9,2</b>
Sociālie pabalsti	484 539 775	529 213 142	9,2
-invaliditātes pensijas	158 624 609	162 129 530	2,2
-pensijas saskaņā ar speciāliem lēmumiem	1 446 207	1 148 260	-20,6
-slimības pabalsti	159 299 241	192 918 103	21,1
-maternitātes pabalsti	46 982 512	50 221 938	6,9
-paternitātes pabalsti	3 389 198	3 778 383	11,5
-kaitējuma atlīdzība ČAES avārijā cietušām personām	6 605 490	6 900 951	4,5
-apbedīšanas pabalsti	2 907 551	3 127 389	7,6
-darbā nodarītā kaitējuma atlīdzība	1 208 000	1 160 083	-4,0
-vecāku pabalsts	103 856 426	107 559 291	3,6
-pabalsts laulātā nāves gadījumā	148 049	180 972	22,2
-pārmaksāto sociālās apdrošināšanas iemaksu atmaksa	72 492	80 928	11,6
-ES pensiju shēmai pārskaitītais pensijas kapitāls un obligāto iemaksu nodošana citai dalībvalstij	0	7 314	100,0
<b>Uzturēšanas izdevumu transferti</b>	<b>112 853 587</b>	<b>121 424 252</b>	<b>7,6</b>
Budžeta administrēšanas izdevumi	3 489 028	3 374 408	-3,3
Iemaksas valsts pensiju apdrošināšanai	103 431 293	111 682 846	8,0
Iemaksas sociālai apdrošināšanai bezdarba gadījumā	4 031 418	4 471 827	10,9
Iemaksas invaliditātes apdrošināšanai	1 901 848	1 895 171	-0,4
<b>Finansiālā bilance</b>	<b>52 409 318</b>	<b>28 151 568</b>	
Naudas līdzekļu atlikums gada sākumā	190 264 678	242 673 997	
Naudas līdzekļu atlikums perioda beigās	242 673 997	270 825 564	
t.sk. noguldīts VK termiņnoguldījumu kontā	91 000 000	65 000 000	

### Budžeta ieņēmumi

Invaliditātes, maternitātes un slimības speciālā budžeta ieņēmumi 2019.gadā bija 678,8 milj. eiro, tai skaitā sociālās apdrošināšanas obligātās iemaksas 670,4 milj. eiro. Salīdzinot ar 2018. gadu, kopējie apakšprogrammas ieņēmumi palielinājušies par 29,0 milj. eiro jeb 4,5%.

Nenodokļu ieņēmumi 2019.gadā bija 1,6 milj. eiro, kas par 0,2 milj. eiro jeb 12,2% pārsniedza iepriekšējā gada ieņēmumus. 2019. gadā par invaliditātes, maternitātes un slimības speciālā

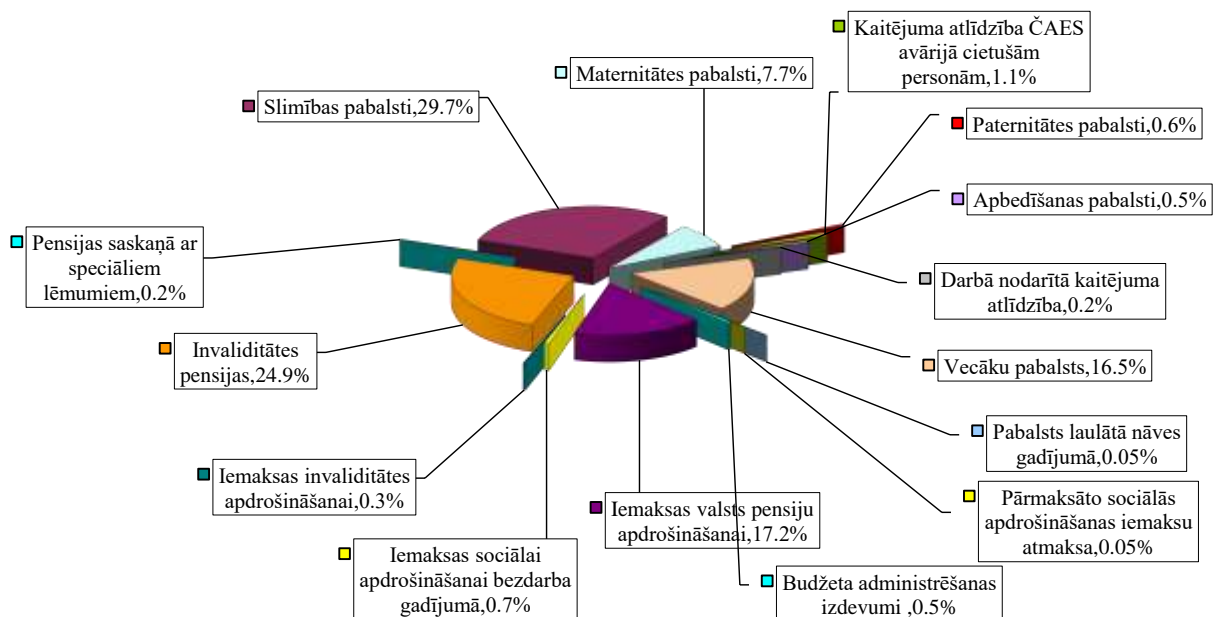


budžeta līdzekļiem, kas 2016. gadā tika ieguldīti termiņnoguldījumā uz trijiem gadiem, papildus iegūti 0,4 milj. eiro.

## Budžeta izdevumi

**Invaliditātes, maternitātes un slimības speciālā budžeta izdevumi 2019.gadā** bija 650,6 milj. eiro, salīdzinot ar 2018. gadu, izdevumi palielinājušies par 53,2 milj. eiro jeb 8,9%. 2019.gada beigās ieņēmumi pārsniedza izdevumus par 28,1 milj. eiro, palielinot naudas līdzekļu atlikumu no 242,7 milj. eiro gada sākumā līdz 270,8 milj. eiro gada beigās.

**Izdevumu struktūra 2019. gadā**



Izdevumi visu veidu **invaliditātes pensijām** 2019.gadā bija 163,3 milj. eiro, salīdzinot ar 2018.gadu, izdevumi palielinājušies par 3,2 milj. eiro jeb 2,0 %.

### **Invaliditātes pensiju saņēmēju skaita un pensijas apmēra izmaiņas**

Pensijas veids	Pensijas saņēmēju skaits, saskaņā ar statistikas datiem		Izmaiņas (personas)	Pensijas apmērs vidēji mēnesī (eiro)		Izmaiņas, (eiro)
	2018.gadā	2019.gadā		2018.gadā	2019.gadā	
Invaliditātes pensijas saskaņā ar likumu "Par valsts pensijām"	72 421	72 653	232	182,53	185,96	3,43
Invaliditātes pensijas saskaņā ar speciāliem lēmumiem	1 574	1 415	-159	76,57	67,62	-8,95

Invaliditātes pensiju vidējā apmēra palielinājumu galvenokārt ietekmēja indeksācija un jaunpiešķirto pensiju apmēra palielinājums, gan arī izmaiņas normatīvajos aktos - piemaksas apmēra pie invaliditātes pensijas par vienu apdrošināšanas stāža gadu, kas uzkrāts līdz 1995.g. 31. decembrim indeksācija 2019. gada oktobrī.

2019.gadā jaunpiešķirto invaliditātes pensiju vidējais apmērs ir palielinājies par 12,09 eiro jeb 7,3%, ko galvenokārt ietekmēja vidējās apdrošināšanas iemaksu algas un vidējā apdrošināšanas stāža palielināšanās. Savukārt, invaliditātes pensiju saskaņā ar speciāliem lēmumiem pensijas saņēmēju skaita un apmēra samazinājums saistīts ar tiesību normu izmaiņām no 2017. gada 1. janvāra.

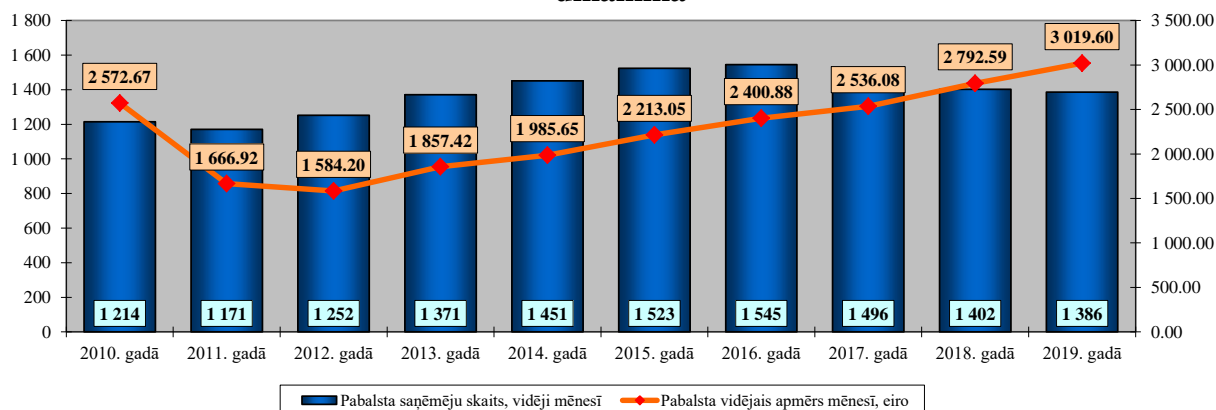
## Maternitātes pabalstu rādītāju dinamika

	2010.gadā	2011.gadā	2012.gadā	2013.gadā	2014.gadā	2015.gadā	2016.gadā	2017.gadā	2018.gadā	2019.gadā
Pabalsta vidējais apmērs dienā (eiro)*	24,43	15,68	14,90	17,09	18,41	20,72	22,06	23,54	25,53	27,38
Apmaksāto slimības dienu skaits (vidēji mēnesī)*	127 912	124 510	135 834	147 188	156 023	162 448	166 225	162 995	152 947	152 457

\*) saskaņā ar statistikas datiem

Izdevumi **maternitātes pabalstiem** 2019.gadā bija 50,2 milj. eiro, salīdzinot ar 2018.gadu, izdevumi palielinājušies par 3,2 milj. eiro jeb 6,9%. Izdevumu palielinājuma pamatā ir izmaksājamā pabalsta vidējā apmēra palielinājums, ko galvenokārt ietekmēja personas vidējās apdrošināšanas iemaksu algas pieaugums par vienu dienu no 32,37 eiro 2018.gadā līdz 34,69 eiro 2019.gadā.

## Maternitātes pabalsta saņēmēju skaita un vidējā apmēra izmaiņu dinamika



## Slimības pabalstu rādītāju dinamika

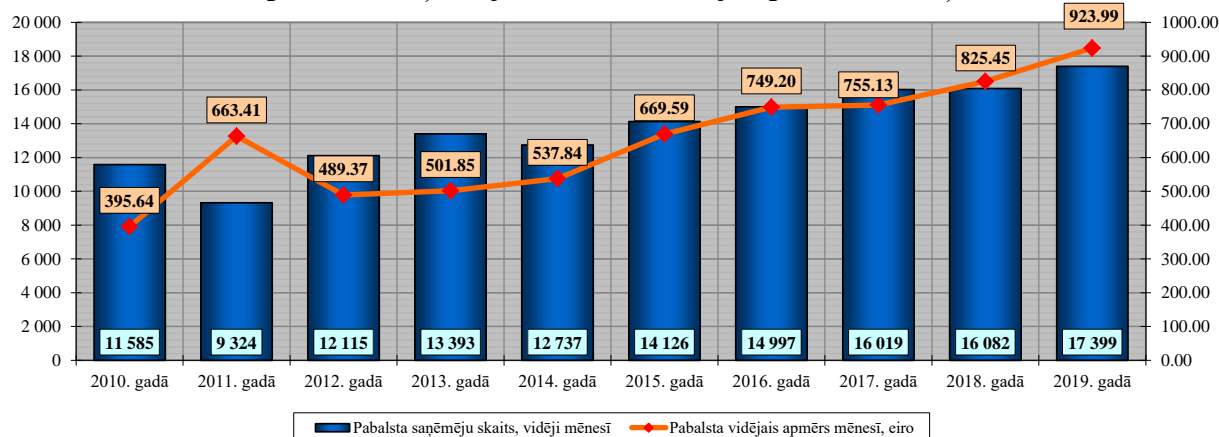
	2010.gadā	2011.gadā	2012.gadā	2013.gadā	2014.gadā	2015.gadā	2016.gadā	2017.gadā	2018.gadā	2019.gadā
Pabalsta vidējā apmēra izmaksa dienā (eiro)*	14,80	10,26	10,15	13,06	13,65	16,76	18,24	19,18	20,74	22,87
Slimības ilgums uz 1 gadījumu (dienas)*	45	45	45	38	40	40	41	40	40	40
Apmaksāto slimības dienu skaits*	523 272	424 043	416 183	511 656	503 677	565 814	612 722	640 160	639 068	703 249

\*) saskaņā ar statistikas datiem

Izdevumi **slimības pabalstiem** 2019.gadā bija 192,9 milj. eiro, salīdzinot ar 2018.gadu, izdevumi palielinājušies par 33,6 milj. eiro jeb 21,1%. Izdevumu palielinājumu galvenokārt ietekmēja personas vidējās apdrošināšanas iemaksu algas pieaugums par vienu dienu no 25,98 eiro 2018.gadā līdz 28,64 eiro 2019.gadā. Savukārt saņēmēju skaita palielinājumu, neskatoties uz izmaiņām tiesību normās 2018.gadā, kas noteica kvalifikācijas periodu uz slimības pabalstu un ierobežojot slimības pabalsta izmaksas perioda ilgumu, ja nepārtraukta darbnespējas perioda

laikā tiek pārtrauktas darba attiecības, ietekmējuši dažādi faktori: klientu uzvedība, pensionēšanās vecuma pakāpeniska paaugstināšana u.c.

### Slimības pabalsta saņēmēju skaita un vidējā apmēra izmaiņu dinamika



### Apbedīšanas pabalsti apdrošinātās personas un tās apgādībā bijuša ģimenes locekļa nāves gadījumā

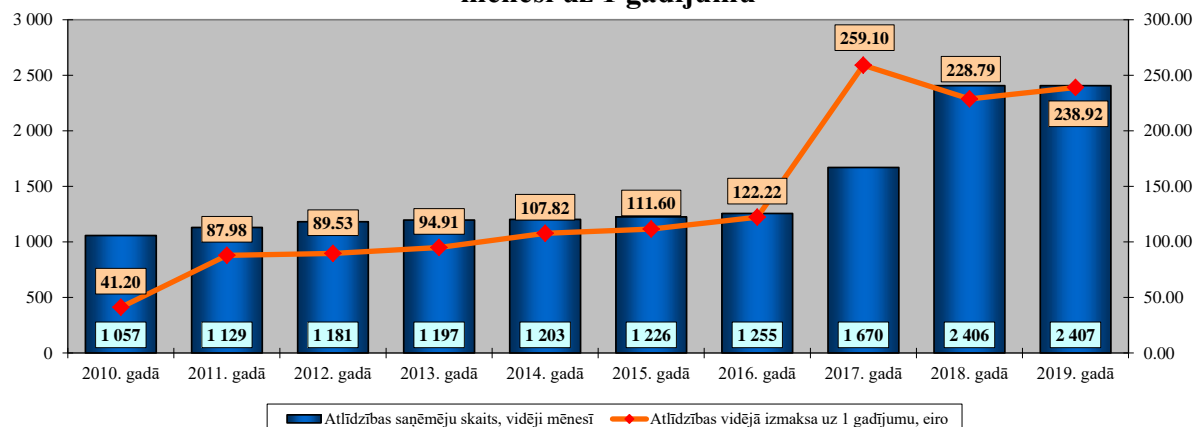
	2010. gadā	2011. gadā	2012. gadā	2013. gadā	2014. gadā	2015. gadā	2016. gadā	2017. gadā	2018. gadā	2019. gadā
Izmaksājamo pabalstu skaits*	165	147	161	178	190	188	186	183	190	188
Pabalsta vidējā izmaksa uz vienu gadījumu, eiro	1 035,15	1 074,03	990,97	1 007,11	1 058,30	1 071,17	1 134,41	1 202,38	1 275,24	1 386,25

\*) saskaņā ar statistikas datiem

Izdevumi **apbedīšanas pabalstiem** 2019.gadā bija 3,1 milj. eiro. Salīdzinot ar 2018.gadu, izdevumi palielinājušies par 0,2 milj. eiro jeb 7,6%, ko ietekmēja pabalsta apmēra palielināšanās.

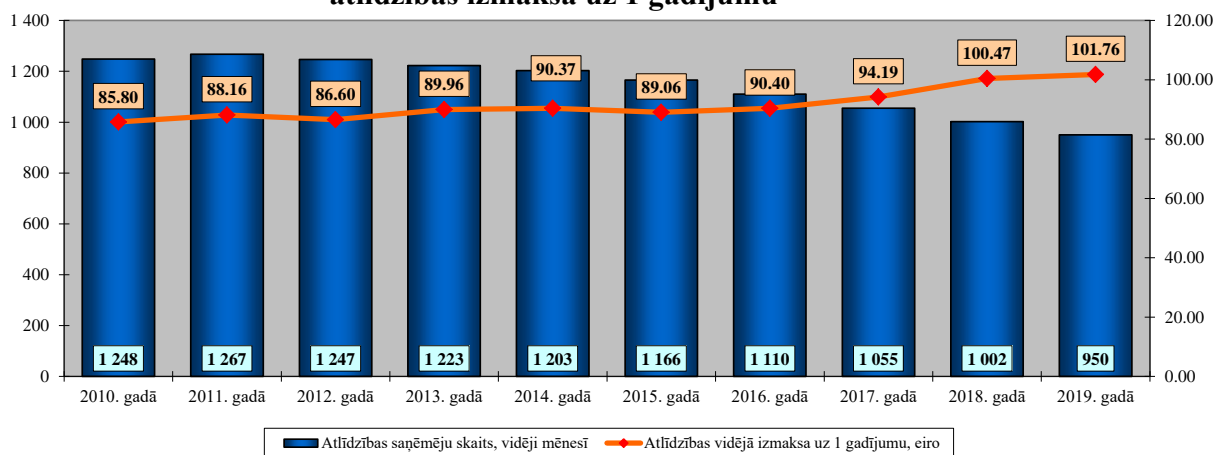
Izdevumi **kaitējuma atlīdzībām ČAES avārijā cietušajām personām** 2019.gadā bija 6,9 milj. eiro. Salīdzinot ar 2018. gadu, izdevumi palielinājušies par 0,3 milj. eiro jeb 4,5%.

### Kaitējuma atlīdzības saņēmēju skaita un atlīdzības vidējā izmaksa mēnesī uz 1 gadījumu



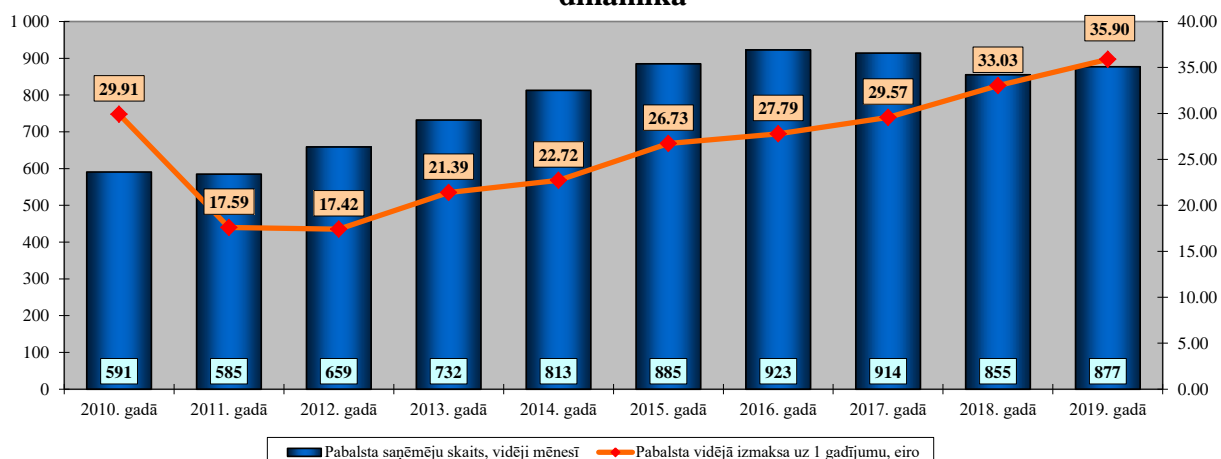
Izdevumi **darbā nodarītām kaitējuma atlīdzībām** 2019.gadā bija 1,16 milj. eiro. Salīdzinot ar 2018. gadu, izdevumi samazinājušies par 0,05 milj. eiro jeb 4,0 %, ko ietekmēja atlīdzības saņēmēju skaita samazināšanās.

### Darbā nodarītā kaitējuma atlīdzības saņēmēju skaita un vidējā atlīdzības izmaksa uz 1 gadījumu



Izdevumi paternitātes pabalstiem 2019.gadā bija 3,8 milj. eiro. Salīdzinot ar 2018. gadu, izdevumi palielinājušies par 0,4 milj. eiro jeb 11,5%, kas skaidrojams ar pabalsta apmēra palielināšanos, ko ietekmēja personas vidējās apdrošināšanas iemaksu algas par vienu dienu palielināšanās no 41,51 eiro 2018.gadā līdz 44,98 eiro 2019.gadā.

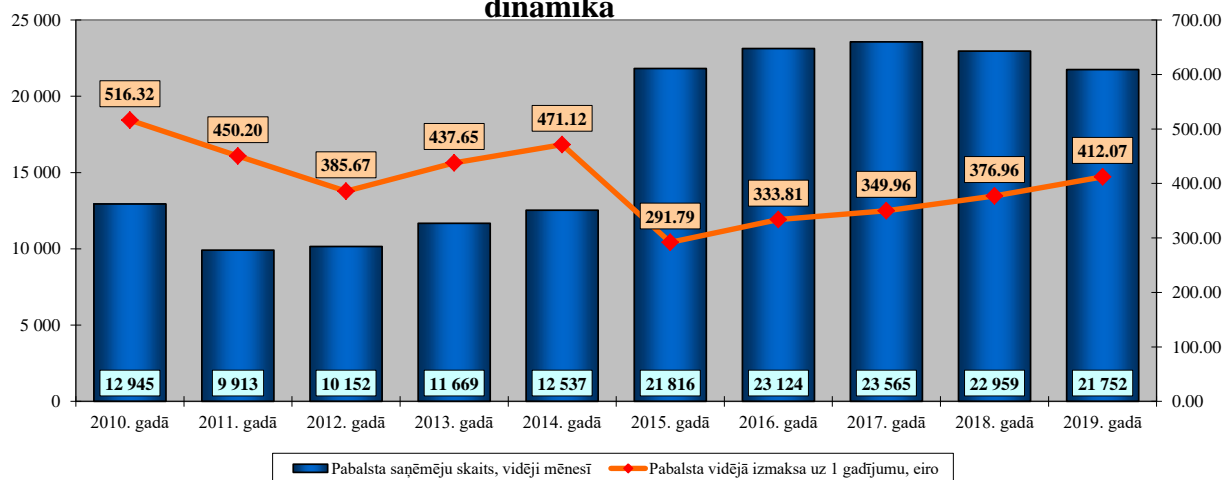
### Paternitātes pabalsta saņēmēju skaita un vidējā pabalsta izmaksas dinamika



Izdevumi pabalstiem laulātā nāves gadījumā 2019.gadā bija 0,18 milj. eiro. Salīdzinot ar 2018. gadu, izdevumi palielinājušies par 0,03 milj. eiro jeb 22,2 %. Saistībā ar izmaiņām normatīvajos aktos, pensijas saņēmēja nāves gadījumā pārdzīvojušajam laulātajam, kas arī ir pensijas saņēmējs, izmaksā 12 mēnešus pabalstu 50 procentu apmērā no mirušā laulātā pensijas, ieskaitot pie tās piešķirto piemaksu par apdrošināšanas stāžu, kas uzkrāts līdz 1995.gada 31.decembrim.

Izdevumi vecāku pabalstiem 2019.gadā bija 107,6 milj. eiro, salīdzinot ar 2018. gadu, izdevumi palielinājušies par 3,7 milj. eiro jeb 3,6%. Izdevumu palielinājums saistīts ar pabalsta vidējā apmēra palielinājumu, ko ietekmēja personas vidējās apdrošināšanas iemaksu algas pieaugums vidēji mēnesī no 996,49 eiro 2018.gadā līdz 1 089,77 eiro 2019.gadā.

## Vecāku pabalsta saņēmēju skaita un vidējā pabalsta izmaksas dinamika



Izdevumi iemaksām no invaliditātes, maternitātes un slimības speciālā budžeta 2019.gadā bija 118,0 milj. eiro, salīdzinot ar 2018. gadu, izdevumi iemaksām palielinājušies par 8,7 milj. eiro jeb 7,9%.

	Iemaksas valsts pensiju apdrošināšanai		Iemaksas sociālajai apdrošināšanai bezdarba gadījumam		Iemaksas invaliditātes apdrošināšanai	
	2018.gads	2019.gads	2018.gads	2019.gads	2018.gads	2019.gads
Personu skaits	128 428	130 117	62 219	64 642	25 220	24 082
Iemaksu apmērs, (eiro)	67,11	71,53	5,40	5,76	6,28	6,56

Iemaksas valsts pensiju apdrošināšanai veiktas 111,7 milj. eiro apmērā, salīdzinot ar 2018.gadu, iemaksas palielinājušās par 8,3 milj. eiro jeb 8,0%, iemaksas sociālajai apdrošināšanai bezdarba gadījumam 4,5 milj. eiro apmērā, salīdzinot ar 2018.gadu, iemaksas palielinājušās par 0,4 milj. eiro jeb 10,9%, iemaksas invaliditātes apdrošināšanai 1,9 milj. eiro apmērā, salīdzinot ar 2018.gadu, iemaksas samazinājušās par 0,007 milj. eiro jeb 0,4%.

## Valsts sociālās apdrošināšanas aģentūras speciālā budžeta izpilde

Apakšprogramma 04.05.

eiro

Rādītāji	2018.gada izpilde	2019.gada izpilde	Izmaiņas,%
1	2	3	4=3/2*100-100
<b>Ieņēmumi kopā</b>	<b>19 623 143</b>	<b>18 869 411</b>	<b>-3,8</b>
<b>Nenodokļu ieņēmumi</b>	<b>847 894</b>	<b>1 063 681</b>	<b>25,4</b>
Ieņēmumi par valsts fondēto pensiju shēmas administrēšanu	847 798	1 063 270	25,4
Ieņēmumi no kapitāla daļu pārdošanas	0	0	0
Procentu ieņēmumi no depozīta ieguldījumiem	0	0	0
Citi ieņēmumi	96	411	328,1
<b>Maksas pakalpojumi un citi pašu ieņēmumi</b>	<b>930</b>	<b>894</b>	<b>-3,9</b>
Ieņēmumi no maksas pakalpojumiem	0	0	
Citi pašu ieņēmumi	930	894	-3,9
<b>Valsts budžeta transferti</b>	<b>18 774 319</b>	<b>17 804 836</b>	<b>-5,2</b>

Saņemtās dotācijas no valsts pamatbudžeta	2 308 872	1 880 304	-18,6
- valsts pamatbudžeta dotācija VSAA no valsts budžeta izmaksājamo valsts sociālo pabalstu aprēķināšanai, piešķiršanai	1 520 387	1 520 387	0,0
- pārējas dotācijas no valsts pamatbudžeta	305 095	331 117	8,5
- pārējie valsts SB saņemtie transferti no valsts pamatbudžeta	483 390	28 800	-94,0
Valsts sociālās apdrošināšanas speciālā budžeta transferti:	16 465 447	15 924 532	-3,3
- no valsts pensiju speciālā budžeta	11 833 717	11 444 961	-3,3
- no nodarbinātības speciālā budžeta	885 841	856 740	-3,3
- no darba negadījuma speciālā budžeta	256 861	248 423	-3,3
- no invaliditātes, maternitātes un slimības speciālā budžeta	3 489 028	3 374 408	-3,3
<b>Izdevumi kopā</b>	<b>19 623 140</b>	<b>18 871 278</b>	<b>-3,8</b>
<b>Uzturēšanas izdevumi</b>	<b>17 828 449</b>	<b>17 751 851</b>	<b>-0,4</b>
Kārtējie izdevumi	17 810 663	17 733 827	-0,4
- atlīdzība	14 232 291	14 065 123	-1,2
- preces un pakalpojumi	3 578 372	3 668 704	2,5
Starptautiskā sadarbība	17 786	18 024	1,3
<b>Kapitālie izdevumi</b>	<b>1 794 691</b>	<b>1 106 066</b>	<b>-38,4</b>
Pamatkapitāla veidošana	1 794 691	1 106 066	-38,4
<b>Citi izdevumi</b>	<b>0</b>	<b>13 361</b>	<b>100,0</b>
<b>Finansiālā bilance</b>	<b>3</b>	<b>-1 867</b>	
Naudas līdzekļu atlikums gada sākumā	202 478	202 480	
Naudas līdzekļu atlikums perioda beigās	202 480	200 615	
t.sk. noguldījums VK termiņnoguldījuma kontā	0	0	

## **Budžeta ieņēmumi**

**Āģentūras speciālā budžeta** ieņēmumi 2019.gadā bija 18,9 milj. eiro, kas salīdzinot ar 2018. gadu, samazinājušies par 0,8 milj. eiro jeb 3,8 %, jo samazinājās valsts budžeta transferti mērķa finansējumam.

Nenodokļu ieņēmumi 2019.gadā bija 1,06 milj. eiro, tai skaitā ieņēmumi par valsts fondēto pensiju shēmas administrēšanu, salīdzinot ar 2018. gadu, palielinājušies par 0,21 milj. eiro jeb 25,4 %, ko pamatā ietekmēja valsts fondēto pensiju shēmas daļiņnieku iemaksu apjoma palielinājums. Iemaksu likme valsts fondēto pensiju shēmā 2019. gadā saglabājusies iepriekšējā gada līmenī - 6 %, savukārt, administratīvo atskaitījumu likme palielinājusies no 0,16% 2018.gadā līdz 0,18% 2019. gadā.

## **Budžeta izdevumi**

**Āģentūras speciālā budžeta** izdevumi 2019.gadā bija vienādi ar ieņēmumiem (18,9 milj. eiro), saglabājot līdzekļu atlikumu iepriekšējā gadā līmenī 0,2 milj. eiro apmērā.

Izdevumi **atlīdzībai** 2019.gadā bija 14,1 milj. eiro, salīdzinot ar 2018. gadu, izdevumi samazinājušies par 0,17 milj. eiro jeb 1,2 %, kas saistīts ar mērķa finansējuma termiņa beigām sakarā ar pensiju kapitāla pārrēķināšanu, atbilstoši Ministru kabineta 2015.gada 25.augusta sēdes protokola Nr.41 44.§ 6.punktam.

Izdevumi **precēm un pakalpojumiem** 2019.gadā bija 3,7 milj. eiro, salīdzinot ar 2018. gadu, izdevumi palielinājušies par 0,1 milj. eiro jeb 2,5 %, kas saistīts ar izdevumu pieaugumu darba telpu uzturēšanai.

Izdevumi **pamatkapitāla veidošanai** 2019.gadā bija 1,1 milj. eiro, salīdzinot ar 2018.gadu, izdevumi samazinājušies par 0,7 milj. eiro jeb 38,4 %, kas saistīts ar jauno tiesību normu ieviešanas apjoma samazināšanos.

## Valsts pamatbudžeta izpilde

### Programma 04.00.00 „Valsts atbalsts sociālajai apdrošināšanai”

Pogramma 04.00.00

(eiro)

Rādītāji	2018.gada izpilde	2019.gada izpilde	2019.gada un 2018.gada izpildes izmaiņas, %
1	2	3	4=3/2x100-100
<b>Programma kopā</b>	<b>28 194 419</b>	<b>29 406 884</b>	<b>4,3</b>
valsts pensiju apdrošināšanai*	1 900 874	1 734 031	- 8,8
invaliditātes apdrošināšanai	202 255	182 502	- 9,8
sociālajai apdrošināšanai bezdarba gadījumam	167 012	150 601	- 9,8
pensiju apgādnieku zaudējuma gadījumā izmaksai	7 841 145	8 138 480	3,8
Augstākās Padomes deputātu pensiju izmaksai	2 764 608	2 902 944	5,0
politiski represēto personu pensiju izmaksai	15 318 525	16 298 326	6,4

\* neieskaitot valsts obligātās iemaksas pensiju apdrošināšanai par personām, kuras veic algotos pagaidu sabiedriskos darbus, kuru administrēšanu nodrošina Nodarbinātības valsts aģentūra.

Valsts pamatbudžeta programmas **Valsts atbalsts sociālajai apdrošināšanai** kopējie izdevumi 2019.gadā bija 29,4 milj. eiro, salīdzinot ar 2018.gadu, izdevumi palielinājušies par 1,2 milj. eiro jeb 4,3%. Izdevumu palielinājums pensiju apgādnieku zaudējuma gadījumā izmaksai saistīts ar apgādnieka zaudējuma pensijas minimālā apmēra noteikšanu katram bērnam pēc vecuma grupas, Augstākās padomes deputātu pensijas apmēra palielinājums saistībā ar Saeimas deputātu algu izmaiņām un piemaksai pie politiski represēto personu pensiju izdevumu izmaksai palielinājums saistībā ar indeksāciju oktobrī. Valsts sociālās apdrošināšanas obligāto iemaksu samazinājums skaidrojams ar to, ka samazinājies personu loks, par kurām tiek veiktas valsts sociālās apdrošināšanas obligātās iemaksas.

### Programma 20.00.00 „Valsts sociālie pabalsti un izdienas pensijas”

#### I Valsts sociālie pabalsti

Apakšprogramma 20.01.00

(eiro)

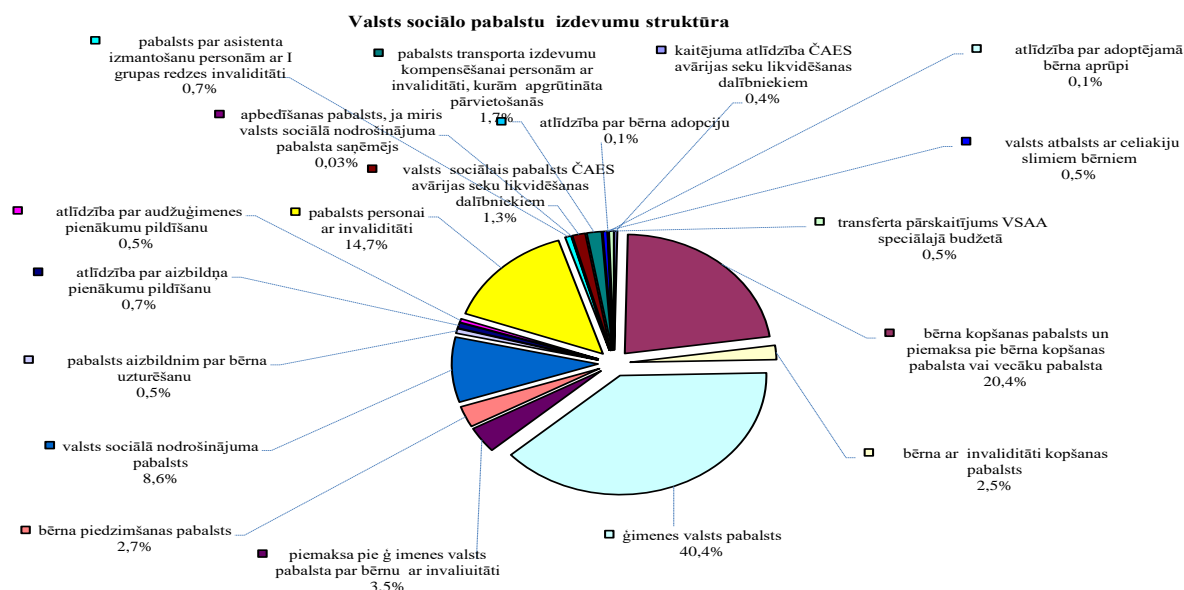
Rādītāji	2018.gada izpilde	2019.gada izpilde	2019.gada un 2018.gada izpildes izmaiņas, %
1	2	3	4=3/2x100-100
<b>Izdevumi kopā</b>	<b>282 110 124</b>	<b>289 000 602</b>	<b>2,4</b>
<b>Sociālie pabalsti</b>	<b>280 620 248</b>	<b>287 510 726</b>	<b>2,5</b>
kaitējuma atlīdzība ČAES avārijas seku likvidēšanas dalībniekam vai viņa nāves gadījumā - viņa apgādībā bijušajiem darbspējīgajiem ģimenes locekļiem	931 986	1 007 788	8,1
<i>bērnu kopšana pabalsts, tai skaitā:</i>	68 293 236	66 311 032	-2,9
bērna kopšanas pabalsts un piemaksa pie bērna kopšanas pabalsta vai vecāku pabalsta par dvīņiem vai vairākiem vienās dzemdībās dzimušiem bērniem	62 876 324	58 975 949	-6,2
bērna ar invaliditāti kopšanas pabalsts	5 416 912	7 335 083	35,4
ģimenes valsts pabalsts	108 844 226	116 769 683	7,3

Rādītāji	2018.gada izpilde	2019.gada izpilde	2019.gada un 2018.gada izpildes izmaiņas, %
piemaksa pie ģimenes valsts pabalsta par bērnu ar invaliditāti	9 953 221	10 173 298	2,2
bērna piedzimšanas pabalsts	8 044 320	7 815 732	-2,8
valsts sociālā nodrošinājuma pabalsts	24 790 717	24 786 944	0,0
<i>pabalsts un atlīdzība aizbildnim un audžuģimenei, tai skaitā:</i>	5 241 145	5 039 350	-3,9
pabalsts aizbildnim par bērna uzturēšanu	1795 239	1 537 863	-14,3
atlīdzība par aizbildņa pienākumu pildīšanu	2 078 734	2 023 945	-2,6
atlīdzība par audžuģimenes pienākumu pildīšanu	1 367 172	1 477 542	8,1
pabalsts personai ar invaliditāti, kurai nepieciešama īpaša kopšana	40 972 585	42 567 703	3,9
<i>pārējie pabalsti un kompensācijas, tai skaitā:</i>	13 548 812	13 039 196	-3,8
pabalsts par asistenta izmantošanu personām ar I grupas redzes invaliditāti	1 899 867	1 925 904	1,4
apbedīšanas pabalsts, ja miris valsts sociālā nodrošinājuma pabalsta saņēmējs	73 157	75 539	3,3
valsts sociālais pabalsts ČAES avārijas sekū likvidēšanas dalībniekiem un mirušo ČAES avārijas sekū likvidēšanas dalībnieku ģimenēm	4 018 800	3 866 029	-3,8
pabalsts transporta izdevumu kompensēšanai personām ar invaliditāti, kurām ir aprūtināta pārvietošanās	4 589 676	4 884 604	6,4
valsts atbalsts ar celiakiju slimiem bērniem	1 426 912	1 286 575	-9,8
atlīdzība par bērna adoptciju	144 986	157 939	8,9
atlīdzība par adoptējamā bērna aprūpi	160 326	179 725	12,1
bērna adoptcijas pabalsts**	-	662 171	100,0
vienreizējs atbalsts politiski represētajām personām un nacionālās pretošanās kustības dalībniekiem ***	1 235 088	710	-99,9
transferta pārskaitījums VSAA speciālajā budžetā	1 489 876	1 489 876	0,0

\*\* bērna adoptcijas pabalsta administrēšana uzsāka ar 2019.gada 01. jūliju.

\*\*\* atbalsts izmaksāts no 10.2018. līdz 12.2018., atbilstoši 2018.gada 29.augusta MK rīkojumam Nr. 405 "Par vienreizēja atbaista piešķiršanu politiski represētajām personām un nacionālās pretošanās kustības dalībniekiem"

Valsts pamatbudžeta apakšprogrammas **Valsts sociālie pabalsti** kopējie izdevumi 2019.gadā bija 289,0 milj. eiro, salīdzinot ar 2018.gadu, izdevumi palielinājušies par 6,9 milj. eiro jeb 2,4%. Izdevumu palielinājums pamatā saistīts ar izmaiņām tiesību normās, kā arī ar atsevišķu valsts sociālo pabalstu saņēmēju skaita un vidējā apmēra palielināšanos.





Radītāji	Pabalstu skaits, vidēji mēnesī		Vidējais pabalsta apmērs mēnesī (eiro)	
	2018.gada izpilde****	2019.gada izpilde****	2018.gada izpilde****	2019.gada izpilde****
kaitējuma atlīdzība ČAES avārijas sekū likvidēšanas dalībniekam vai viņa nāves gadījumā - viņa apgādībā bijušajiem darbnespējīgajiem ģimenes locekļiem	437	433	177,72	193,95
bērna kopšanas pabalsts un piemaksa pie bērna kopšanas pabalsta vai vecāku pabalsta par dvīņiem vai vairākiem vienās dzemdībās dzimušiem bērniem	39 968	37 480	131,10	131,13
bērna ar invaliditāti kopšanas pabalsts	2 072	2 251	217,86	271,55
ģimenes valsts pabalsts	340 050	345 024	26,67	28,20
piemaksa pie ģimenes valsts pabalsta par bērnu ar invaliditāti	7 710	7 783	107,58	108,93
bērna piedzimšanas pabalsts	1 586	1 542	422,67	422,38
valsts sociālā nodrošinājuma pabalsts	19 121	19 358	108,04	106,70
pabalsts aizbildnim par bērna uzturēšanu	1 723	1 278	86,83	100,28
atlīdzība par aizbildņa pienākumu pildīšanu	3 198	3 077	54,17	54,81
atlīdzība par audžuģimenes pienākumu pildīšanu	505	541	225,61	227,59
pabalsts personai ar invaliditāti, kurai nepieciešama īpaša kopšana	15 242	15 357	224,01	230,99
pabalsts par asistenta izmantošanu personām ar I grupas redzes invaliditāti	2 159	2 186	73,33	73,42
apbedīšanas pabalsts, ja miris valsts sociālā nodrošinājuma pabalsta saņēmējs	33	34	184,74	185,14
valsts sociālais pabalsts ČAES avārijas sekū likvidēšanas dalībniekiem un mirušo ČAES avārijas sekū likvidēšanas dalībnieku ģimenēm	3 265	3 193	102,55	100,90
pabalsts transporta izdevumu kompensēšanai personām ar invaliditāti, kurām ir apgrūtināta pārvietošanās	28 348	30 427	80,95	80,27
valsts atbalsts ar celiakiju slimiem bērniem	1 073	979	110,82	109,51
atlīdzība par bērna adopciju	8	10	1 510,27	1 316,16
atlīdzība par adoptējamā bērna aprūpi	33	33	404,86	453,85
bērna adopcijas pabalsts**	-	850	-	129,84
vienreizējs atbalsts politiski represētajām personām un nacionālās pretošanās kustības dalībniekiem ***	12 367	1	99,94	101,43

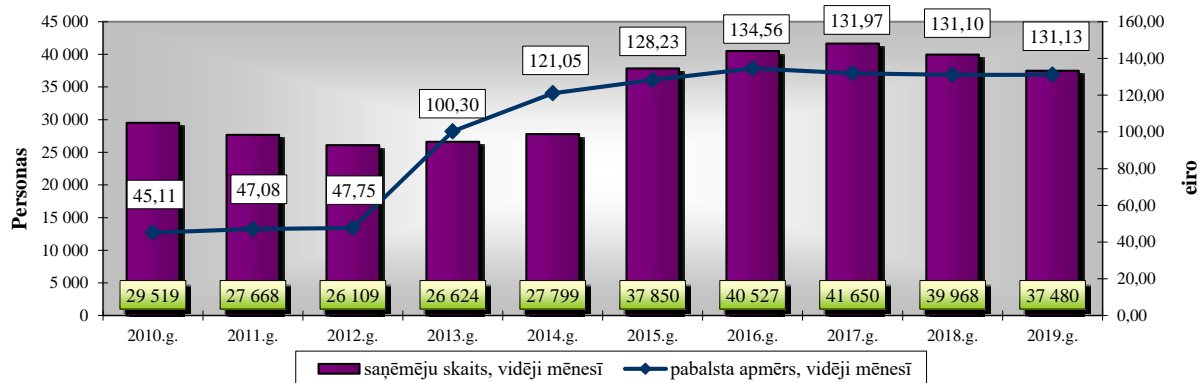
\*\* bērna adopcijas pabalsta administrēšana uzsāka ar 2019.gada 01. jūliju.

\*\*\* atbalsts izmaksāts no 10.2018. līdz 12.2018., atbilstoši 2018.gada 29.augusta MK rīkojumam Nr. 405 "Par vienreizēja atbalsta piešķiršanu politiski represētajām personām un nacionālās pretošanās kustības dalībniekiem"

\*\*\*\* vidēji 12 mēnešos

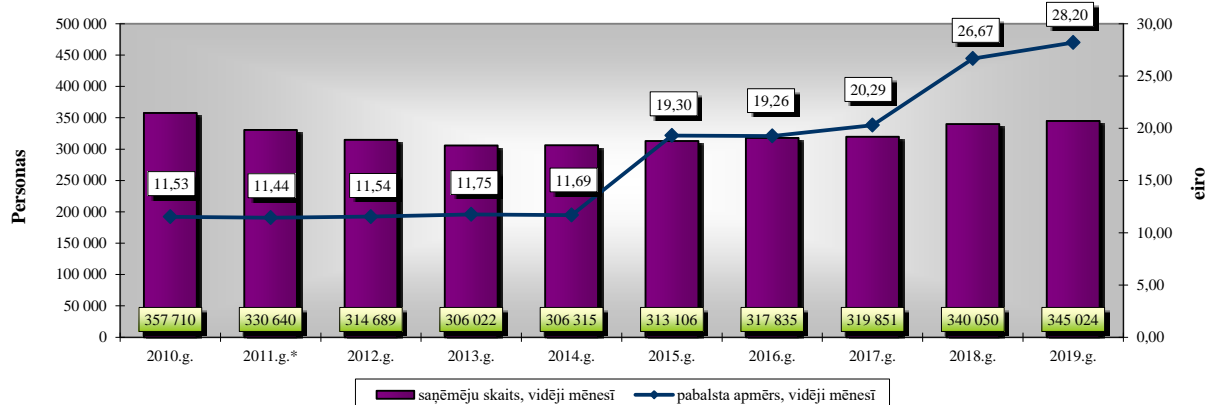
Izdevumi bērna kopšanas pabalstiem 2019.gadā bija 59,0 milj. eiro. Salīdzinot ar 2018.gadu, izdevumi samazinājušies par 3,9 milj. eiro jeb 6,2%, ko ietekmēja pabalsta saņēmēju skaita samazināšanās, kas skaidrojams ar faktiskajām dzimstības tendencēm.

**Bērna kopšanas pabalsta saņēmēju skaita un pabalsta apmēra izmaiņu dinamika**



Izdevumi **ģimenes valsts pabalstiem** 2019.gadā bija 116,8 milj. eiro, salīdzinot ar 2018.gadu, izdevumi palielinājušies par 7,9 milj. eiro jeb 7,3%. Izdevumu palielinājums skaidrojams ar izmaiņām tiesību normās, kas stājās spēkā no 2018.gada marta, nosakot piemaksu pie ģimenes valsts pabalsta par divu un vairāk bērnu audzināšanu no 1 līdz 20 gadu vecumam, kas ietekmēja pabalsta vidējā apmēra palielināšanos. Pabalsta saņēmēju skaits palielinājies saistībā ar ģimenes valsts pabalsta izmaksu līdz 20 gadu vecuma sasniegšanai (iepriekš līdz 19 gadu vecuma sasniegšanai), ja jaunieši turpina mācīties vispārējās vai profesionālās izglītības iestādē un nav stājies laulībā.

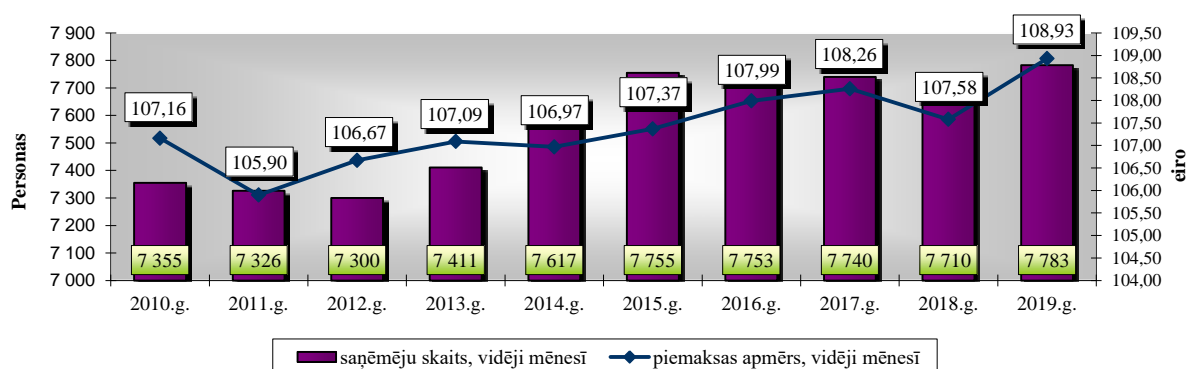
**Ģimenes valsts pabalsta saņēmēju skaita un pabalsta apmēra izmaiņu dinamika**



\* t.sk. papildus piešķirtais finansējums

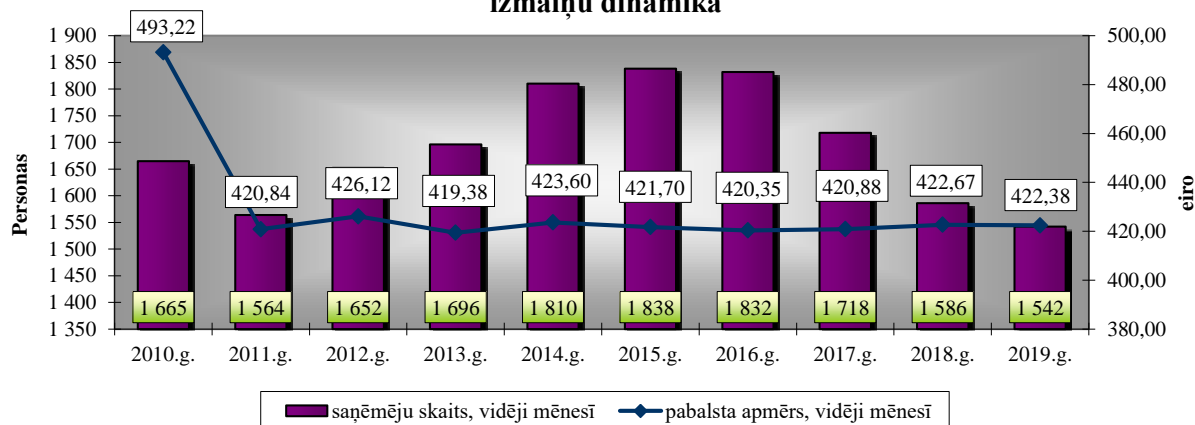
Izdevumi **piemaksām pie ģimenes valsts pabalsta par bērnu ar invaliditāti** 2019.gadā bija 10,2 milj. eiro. Salīdzinot ar 2018.gadu, izdevumi palielinājušies par 0,2 milj. eiro jeb 2,2%, kas skaidrojams ar piemaksas pie ģimenes valsts pabalsta saņēmēju skaita un vidējā apmēra palielināšanos.

**Piemaksas pie ģimenes valsts pabalsta par bērnu ar invaliditāti saņēmēju skaita un pabalsta apmēra izmaiņu dinamika**



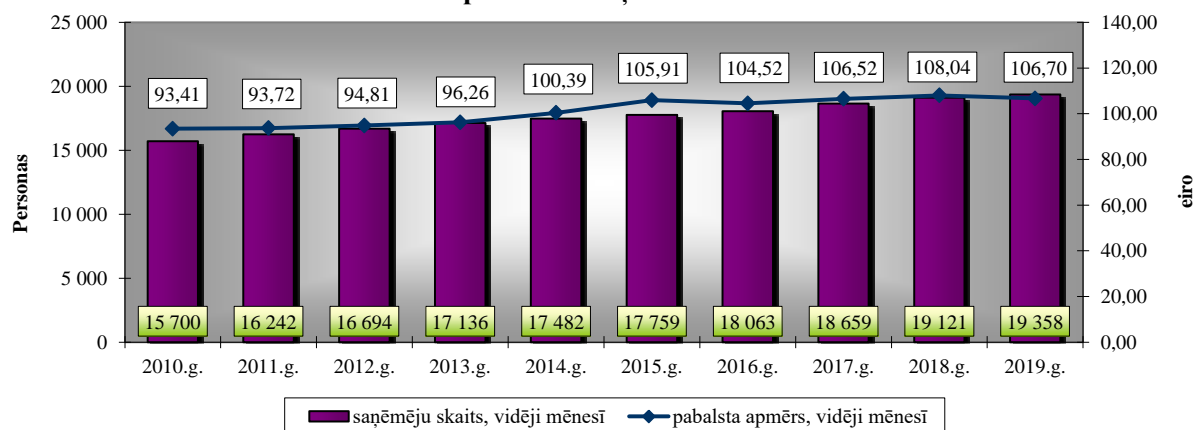
Izdevumi **bērna piedzimšanas pabalstiem** 2019.gadā bija 7,8 milj. eiro. Salīdzinot ar 2018.gadu, izdevumi samazinājušies par 0,2 milj. eiro jeb 2,8%, ko ietekmēja piedzimšanas pabalsta saņēmēju skaita samazināšanās, kas skaidrojams ar faktiskajām dzimstības tendencēm.

### Bērna piedzimšanas pabalsta saņēmēju skaita un pabalsta apmēra izmaiņu dinamika



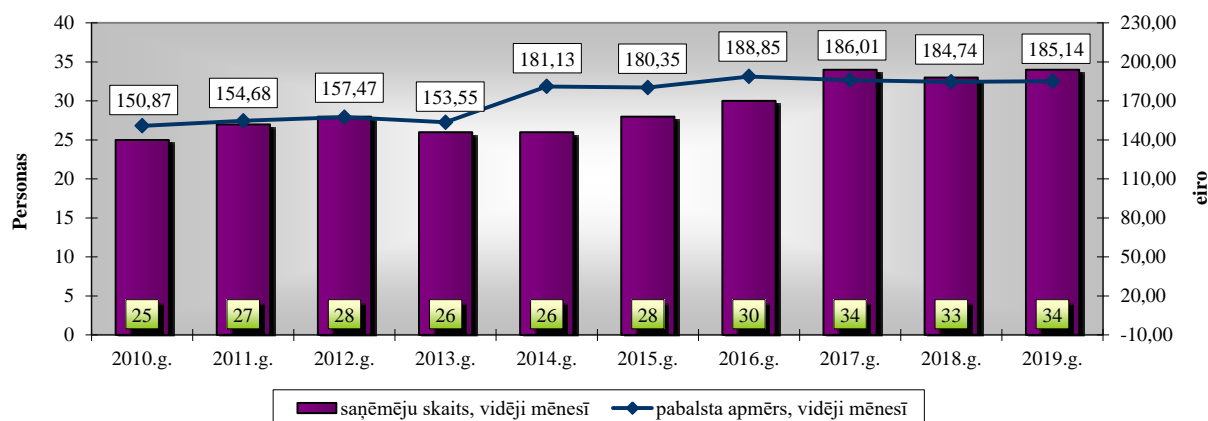
Izdevumi valsts sociālā nodrošinājuma pabalstiem 2019.gadā bija 24,8 milj. eiro. Salīdzinot ar 2018.gadu, izdevumi samazinājušies par 0,004 milj. eiro jeb 0,02%, kas skaidrojams ar valsts sociālā nodrošinājuma pabalsta vidējā apmēra samazināšanos.

### Valsts sociālā nodrošinājuma pabalsta saņēmēju skaita un pabalsta apmēra izmaiņu dinamika



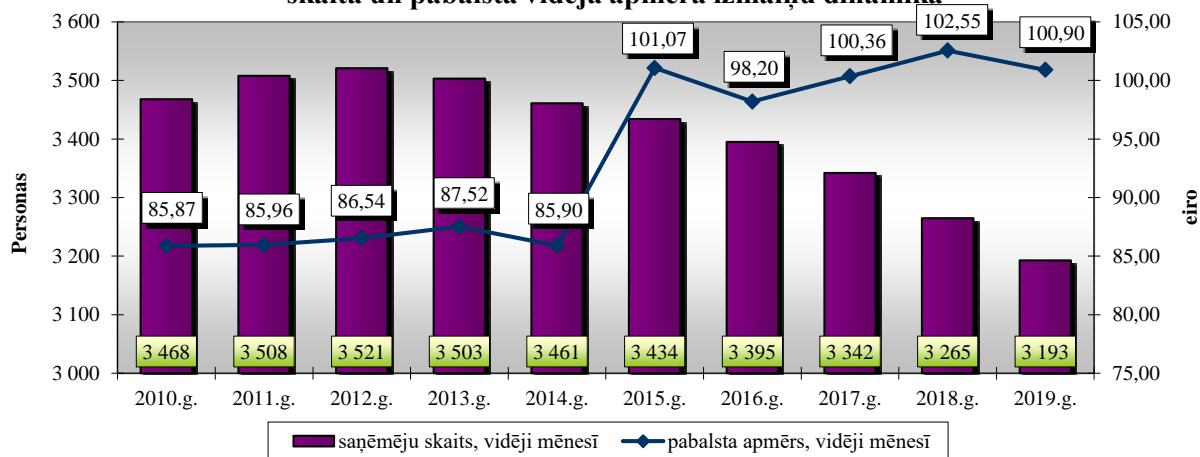
Izdevumi apbedīšanas pabalstiem, ja miris valsts sociālā nodrošinājuma pabalsta saņēmējs 2019.gadā bija 0,08 milj. eiro. Salīdzinot ar 2018.gadu, izdevumi palielinājušies par 0,002 milj. eiro jeb 3,3%, kas skaidrojams ar apbedīšanas pabalsta saņēmēju skaita un vidējā apmēra palielināšanos.

### Apbedīšanas pabalsta saņēmēju skaita un pabalsta apmēra izmaiņu dinamika



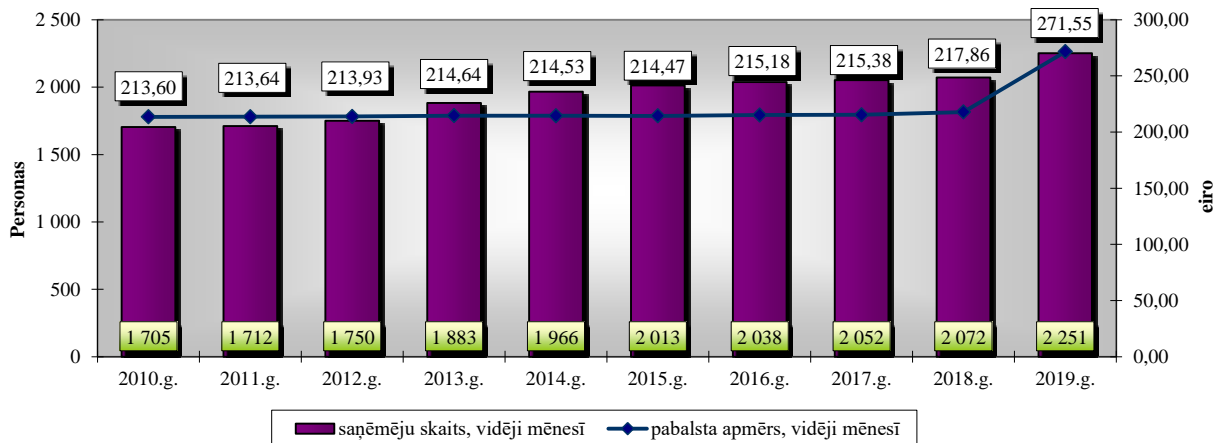
Izdevumi valsts sociālajam pabalstam ČAES avārijas seku likvidētājiem 2019.gadā bija 3,9 milj. eiro. Salīdzinot ar 2018.gadu, izdevumi samazinājušies par 0,2 milj. eiro jeb 3,8%, kas skaidrojams ar pabalsta saņēmēju skaita un vidējā apmēra samazināšanos.

**Valsts sociālā pabalsta ČAES avārijas seku likvidētājiem saņēmēju skaita un pabalsta vidējā apmēra izmaiņu dinamika**



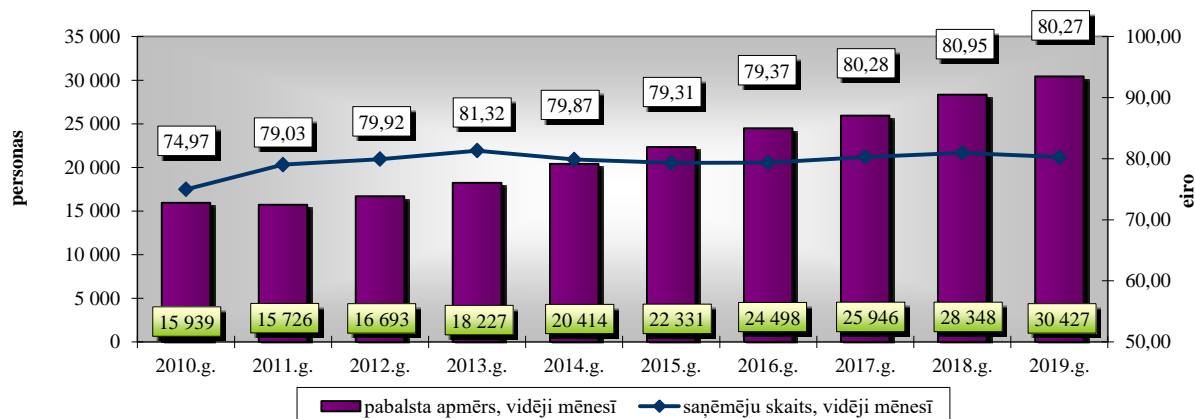
Izdevumi bērna ar invaliditāti kopšanas pabalstiem 2019.gadā bija 7,3 milj. eiro. Salīdzinot ar 2018.gadu, izdevumi palielinājušies par 1,9 milj. eiro jeb 35,4%. Izdevumu palielinājums skaidrojams ar izmaiņām tiesību normās, nosakot pabalsta apmēra palielinājumu par 100 eiro (no 213,43 eiro mēnesī uz 313,43 eiro mēnesī). Izmaiņas stājās spēkā no 2019.gada 1.jūlija.

**Bērna ar invaliditāti kopšanas pabalsta saņēmēju skaita un pabalsta vidējā apmēra izmaiņu dinamika**



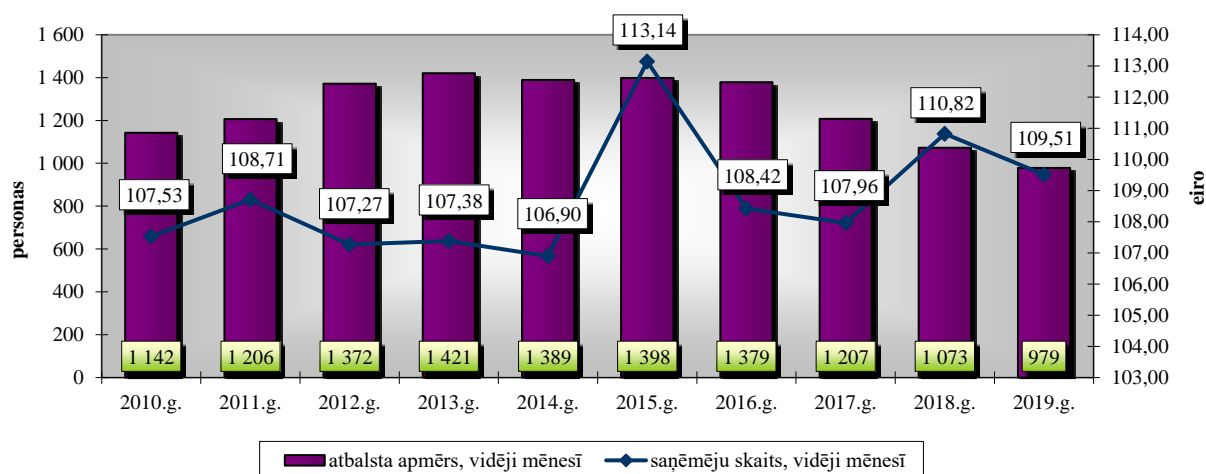
Izdevumi transporta izdevumu kompensēšanai personām ar invaliditāti, kurām ir apgrūtināta pārvietošanās 2019.gadā bija 4,9 milj. eiro. Salīdzinot ar 2018.gadu, izdevumi palielinājušies par 0,3 milj. eiro jeb 6,4%, ko ietekmēja pabalsta saņēmēju skaita palielināšanās.

**Pabalsts transporta izdevumu kompensēšanai personām ar invaliditāti, kurām ir apgrūtināta pārvietošanās saņēmēju skaita un vidējā apmēra dinamika**



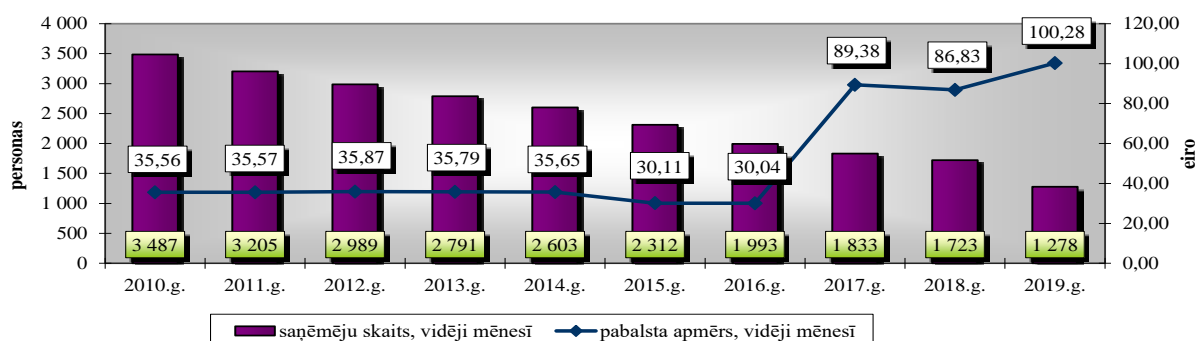
Izdevumi valsts atbalstam ar celiakiju slimiem bērniem 2019.gadā bija 1,3 milj. eiro. Salīdzinot ar 2018.gadu, izdevumi samazinājušies par 0,1 milj. eiro jeb 9,8%, kas skaidrojams ar valsts atbalsta saņēmēju skaita un vidējā apmēra samazināšanos.

**Valsts atbalsts ar celiakiju slimiem bērniem saņēmēju skaita un atbalsta vidējā apmēra izmaiņu dinamika**



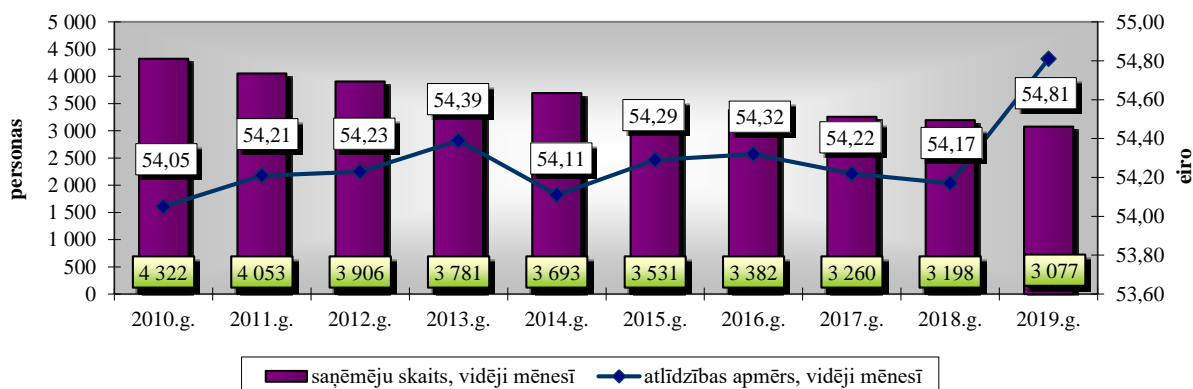
Izdevumi pabalstiem aizbildnim par bērna uzturēšanu 2019.gadā bija 1,5 milj. eiro. Salīdzinot ar 2018.gadu, izdevumi samazinājušies par 0,3 milj. eiro jeb 14,3%. Izdevumu samazinājums saistīts ar pabalsta saņēmēju skaita samazināšanos.

**Pabalsta aizbildnim par bērna uzturēšanu saņēmēju skaita un pabalsta vidējā apmēra izmaiņu dinamika**



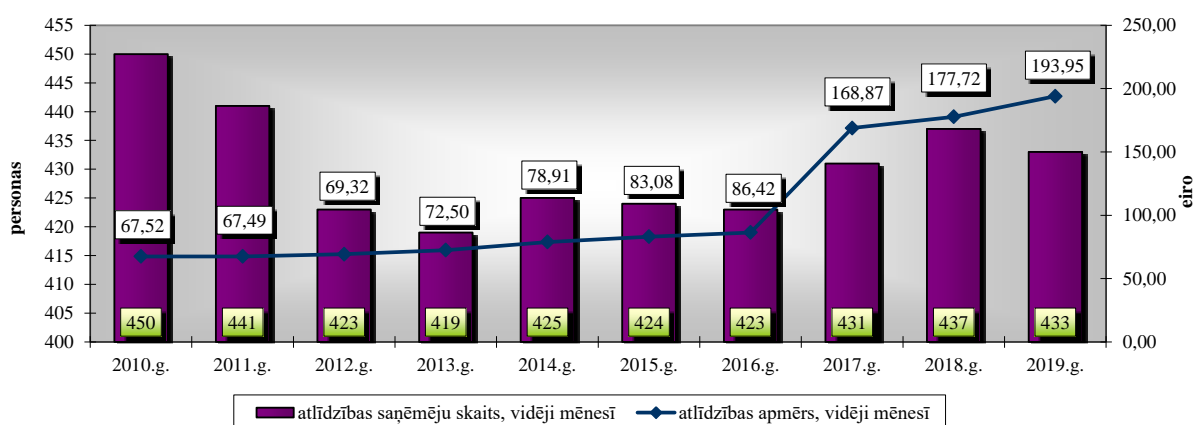
Izdevumi **atlīdzībām par aizbildņa pienākumu pildīšanu** 2019.gadā bija 2,0 milj. eiro. Salīdzinot ar 2018.gadu, izdevumi samazinājušies par 0,1 milj. eiro jeb 2,6%, kas skaidrojams ar pabalsta saņēmēju skaita samazināšanos.

**Atlīdzības par aizbildņa pienākumu pildīšanu saņēmēju skaita un atlīdzības vidējā apmēra izmaiņu dinamika**



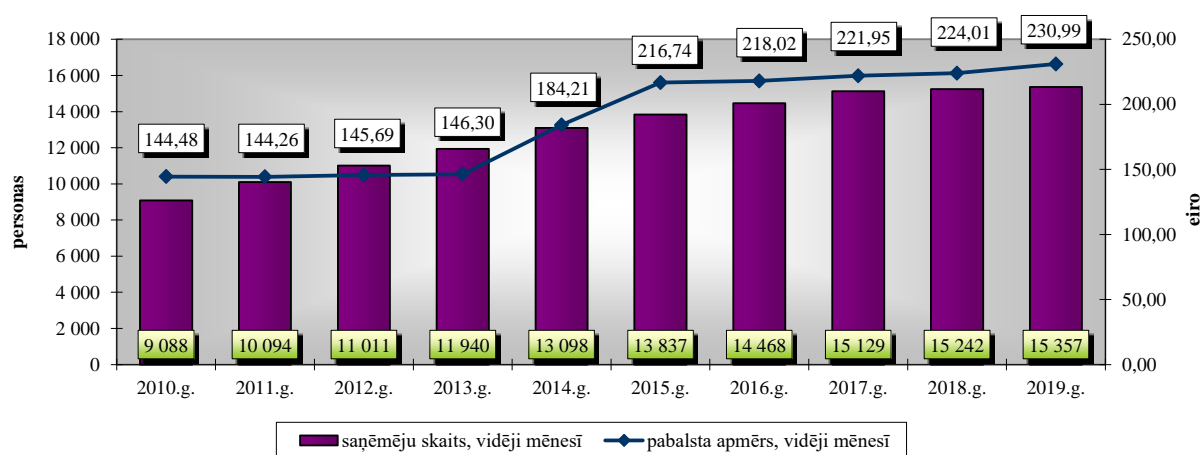
Izdevumi **kaitējuma atlīdzībām ČAES avārijas seku likvidēšanas** dalībniekiem vai viņu nāves gadījumā - viņu apgādībā bijušajiem darbspējīgajiem ģimenes locekļiem 2019.gadā bija 1,0 milj. eiro. Salīdzinot ar 2018.gadu, izdevumi palielinājušies par 0,1 milj. eiro jeb 8,1%. Izdevumu palielinājums skaidrojams ar atlīdzības vidējā apmēra palielināšanos, saistībā ar kaitējuma atlīdzības pārrēķināšanos un apmēra noteikšanas tiesību normu, ņemot vērā iepriekšējā kalendāra gada vidējo apdrošināšanas iemaksu algu valstī.

**Kaitējuma atlīdzība ČAES avārijas seku likvidētājiem, saņēmēju skaita un atlīdzības vidējā apmēra izmaiņu dinamika**



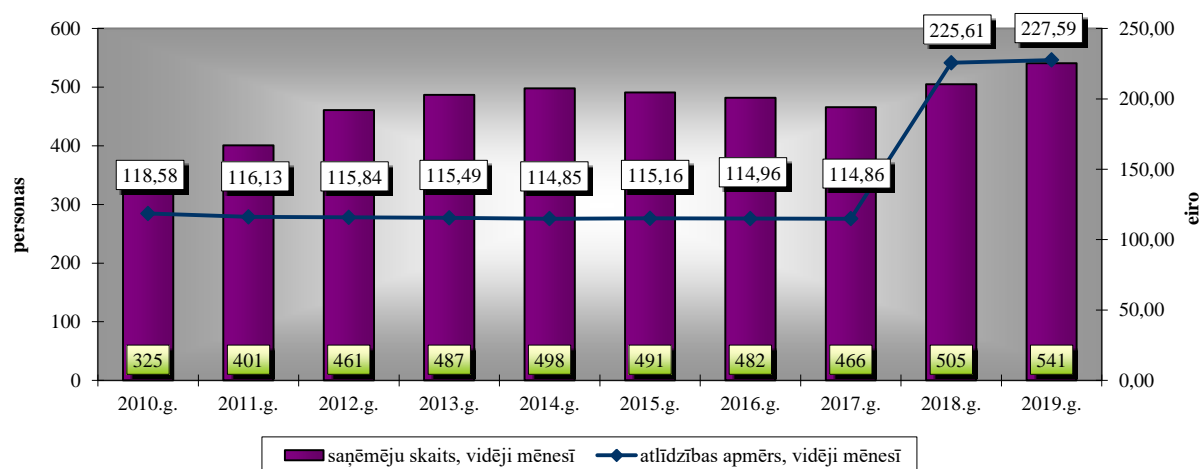
Izdevumi **pabalstiem personām ar invaliditāti**, kurai nepieciešama īpaša kopšana 2019.gadā bija 42,6 milj. eiro. Salīdzinot ar 2018.gadu, izdevumi palielinājušies par 1,6 milj. eiro jeb 3,9%. Izdevumu pieaugumu ietekmēja pabalsta saņēmēju skaita un vidējā apmēra palielināšanās. Pabalsta vidējā apmēra palielināšanās galvenokārt ir skaidrojama ar izmaiņām tiesību normās, kas noteica, ka personām, kurām nepieciešama īpaša kopšana un kuru invaliditātes cēlonis ir slimība kopš bērnības, tiek palielināts pabalsta apmērs par 100 eiro (no 213,43 eiro mēnesī uz 313,43 eiro mēnesī). Izmaiņas stājās spēkā no 2019.gada 1.jūlija.

**Pabalsts personai ar invaliditāti, kurai nepieciešama īpaša kopšana, saņēmēju skaita un pabalsta vidējā apmēra izmaiņu dinamika**



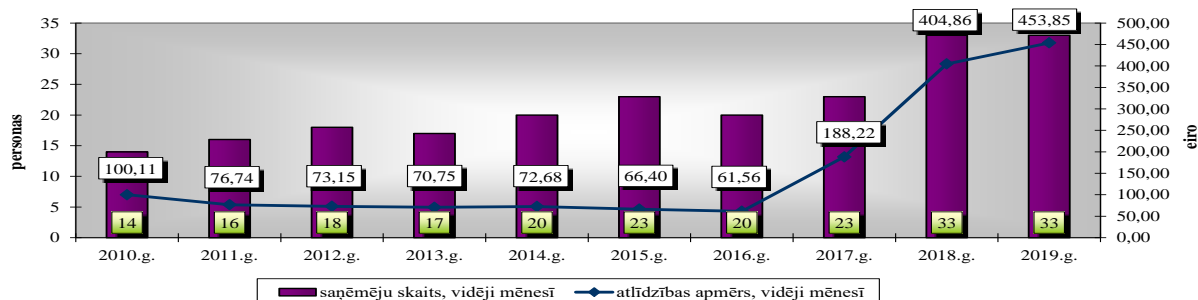
Izdevumi atbildībā par audžuģimenes pienākumu pildīšanu 2019.gadā bija 1,5 milj. eiro. Salīdzinot ar 2018.gadu, izdevumi palielinājušies par 0,1 milj. eiro jeb 8,1%, kas skaidrojams ar atbildības vidējā apmēra un saņēmēju skaita palielināšanos.

**Atbildības par audžuģimenes pienākumu pildīšanu saņēmēju skaita un atbildības vidējā apmēra izmaiņu dinamika**



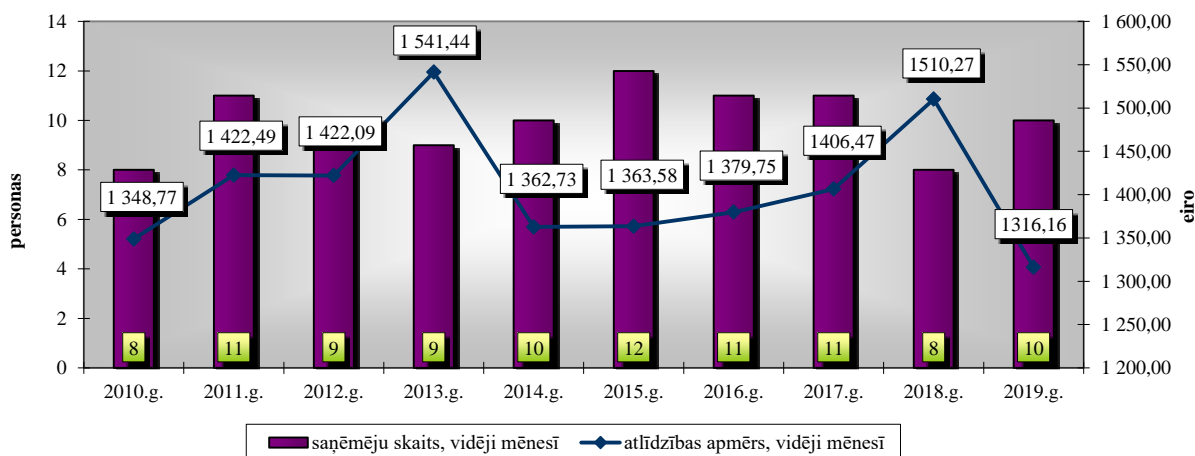
Izdevumi atbildībā par adoptējamā bērna aprūpi 2019.gadā bija 0,18 milj. eiro. Salīdzinot ar 2018.gadu, izdevumi palielinājušies par 0,02 milj. eiro jeb 12,1%. Izdevumu pieaugumu ietekmēja atbildības vidējā apmēra palielināšanās.

**Atbildības par adoptējamā bērna aprūpi saņēmēju skaita un vidējā apmēra izmaiņu dinamika**



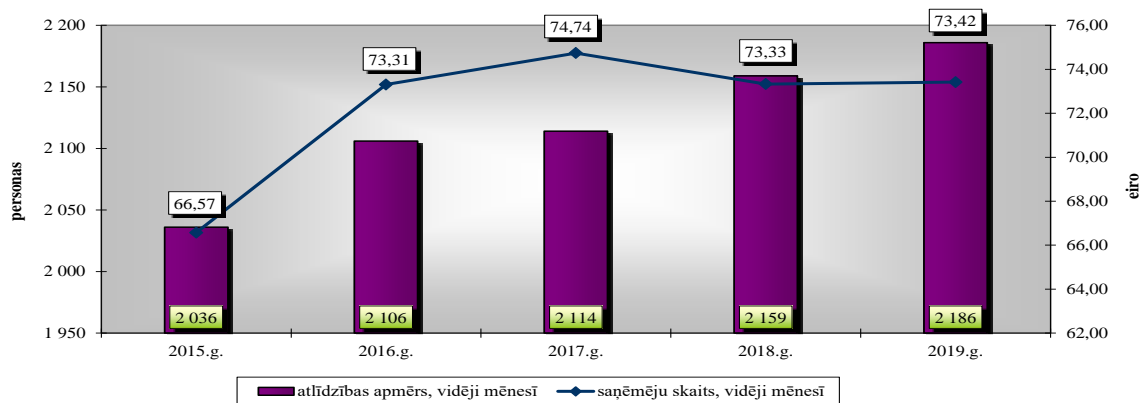
Izdevumi **atlīdzībām par bērna adopciju** 2019.gadā bija 0,16 milj. eiro, salīdzinot ar 2018.gadu, izdevumi palielinājušies par 0,01 milj. eiro jeb 8,9%. Izdevumu palielinājumu ietekmēja atlīdzības saņēmēju skaita palielināšanās.

**Atlīdzības par bērna adopciju saņēmēju skaita un atlīdzības vidējā apmēra izmaiņu dinamika**




Izdevumi **pabalstiem par asistenta izmantošanu personām ar I grupas redzes invaliditāti** 2019.gadā bija 1,9 milj. eiro. Salīdzinot ar 2018.gadu, izdevumi ir palielinājušies par 0,03 milj. eiro jeb 1,4%, kas skaidrojams ar pabalsta saņēmēju skaita palielināšanos. Aģentūra pabalstu administrē sākot no 2015.gada 1.janvāra.

**Pabalsta par asistenta izmantošanu personām ar I grupas redzes invaliditāti saņēmēju skaita un pabalsta vidējā apmēra izmaiņu dinamiku**



Izdevumi **bērna adopcijas pabalstiem** 2019.gadā bija 0,7 milj. eiro. Tiesības saņemt šo pabalstu ir vienam no bērna vecākiem, kurš adoptējis un audzina bērnu, kas pirms adopcijas atradies ārpusģimenes aprūpē, t.i., aprūpes institūcijā, aizbildnībā vai audžuģimenē. Pabalsta apmērs mēnesī ir vienāds ar Ministru kabineta noteikto minimālo uzturlīdzekļu apmēru bērnam. Aģentūra pabalstu administrē sākot no 2019.gada 1.jūlija.

**Bērna adopcijas pabalsts**





## II Izdienas pensijas

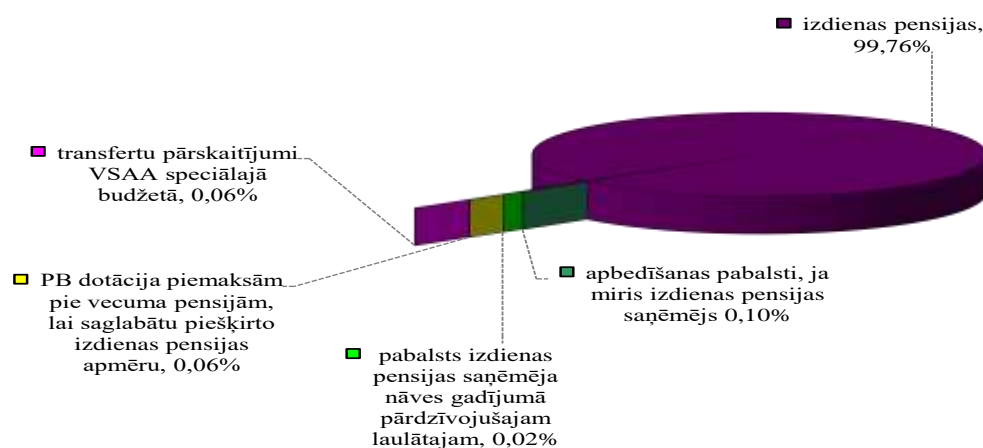
Apakšprogramma 20.02.00

(eiro)

Rādītāji	2018.gada izpilde	2019.gada izpilde	2019.gada un 2018.gada izpildes izmaiņas, %
1	2	3	4=3/2x100-100
<b>Izdevumi kopā</b>	<b>43 145 357</b>	<b>48 645 331</b>	<b>12,7</b>
<b>Sociālie pabalsti</b>	<b>43 090 846</b>	<b>48 581 820</b>	<b>12,7</b>
Izdienas pensijas	43 039 912	48 527 154	12,7
Apbedīšanas pabalsts, ja miris izdienas pensijas saņēmējs	39 253	46 599	18,7
Pabalsts izdienas pensijas saņēmēja nāves gadījumā pārdzīvojušajam laulātajam	11 681	8 067	-30,9
<i>Transferta pārskaitījums VSAA speciālajā budžetā</i>	<i>30 511</i>	<i>30 511</i>	<i>0,0</i>
PB dotācija piemaksām pie vecuma pensijām, lai saglabātu piešķirto izdienas pensijas apmēru	24 000	33 000	37,5

Valsts pamatbudžeta apakšprogrammas **Izdienas pensijas** izdevumi 2018.gadā bija 48,6 milj. eiro, salīdzinot ar 2018.gadu, izdevumi palielinājušies par 5,5 milj. eiro jeb 12,7%. Izdevumu palielinājums galvenokārt saistīts ar izdienas pensijas saņēmēju skaita un vidējā apmēra palielināšanos.

### Apakšprogrammas 20.02. „Izdienas pensijas” izdevumu struktūra



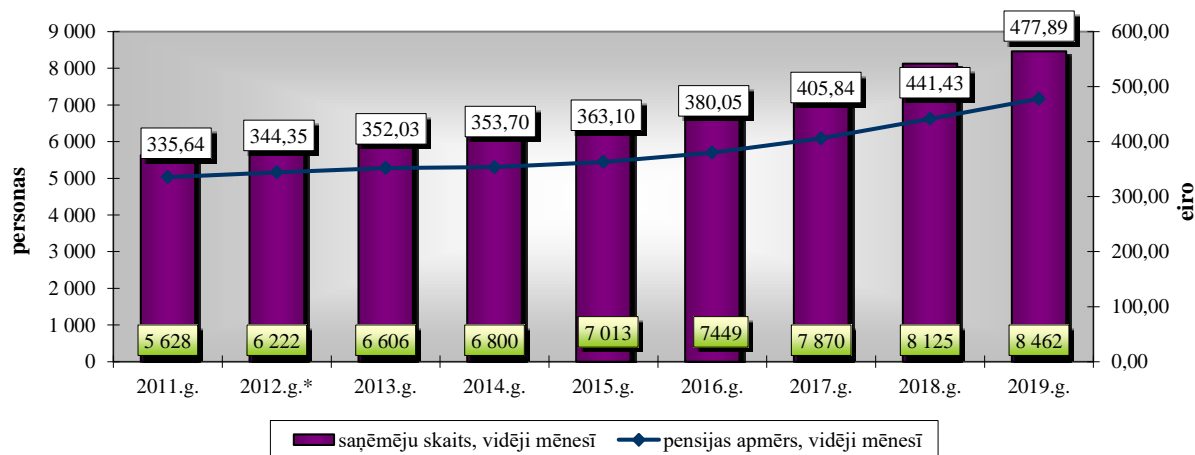
### Apakšprogrammas 20.02.00 „Izdienas pensijas” rezultatīvie rādītāji

Rādītāji	Pensiju un pabalstu skaits, vidēji mēnesī		Vidējais pensijas un pabalsta apmērs mēnesī (eiro)	
	2018.gada izpilde*	2019.gada izpilde*	2018.gada izpilde*	2019.gada izpilde*
Izdienas pensijas	8 125	8 462	441,43	477,89
Apbedīšanas pabalsts, ja miris izdienas pensijas saņēmējs	5	5	654,22	776,65
Pabalsts izdienas pensijas saņēmēja nāves gadījumā pārdzīvojušajam laulātajam	1	1	973,42	672,25

\* Vidēji 12 mēnešos

Izdevumi **izdienas pensijām** 2019.gadā bija 48,5 milj. eiro, salīdzinot ar 2018.gadu, izdevumi palielinājušies par 5,5 milj. eiro jeb 12,7%. Izdevumu palielinājums saistīts ar izdienas pensijas saņēmēju skaita un vidējā apmēra palielināšanos. Izdienas pensijas vidējā apmēra palielinājumu ietekmēja indeksācija un jaunpiešķirto pensiju apmēra palielinājums. 2019.gadā jaunpiešķirto pensiju piešķirtais vidējais apmērs, salīdzinot ar 2018.gadu, palielinājies par 63,0 eiro jeb 9,0%.

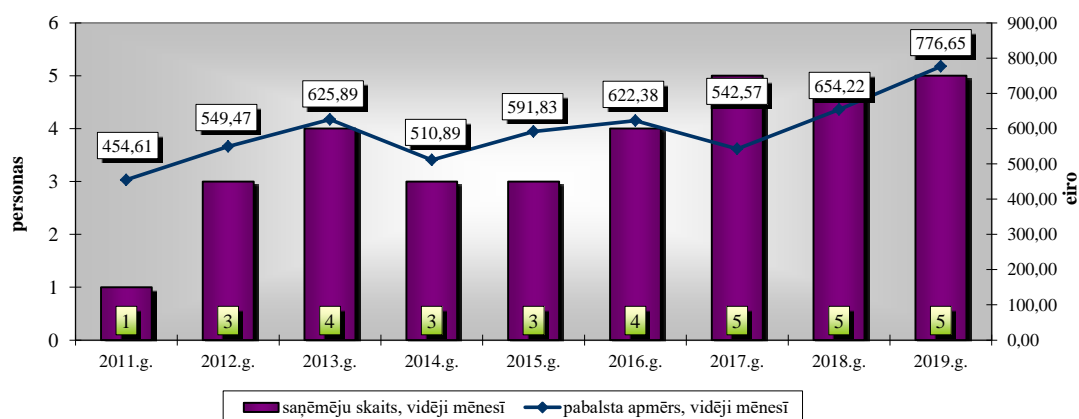
### Izdienas pensiju saņēmēju skaita un vidējās pensijas apmēra izmaiņu dinamika



\* t.sk. ar finansējumu no apakšprogrammas 20.01.00 „Valsts sociālie pabalsti”.

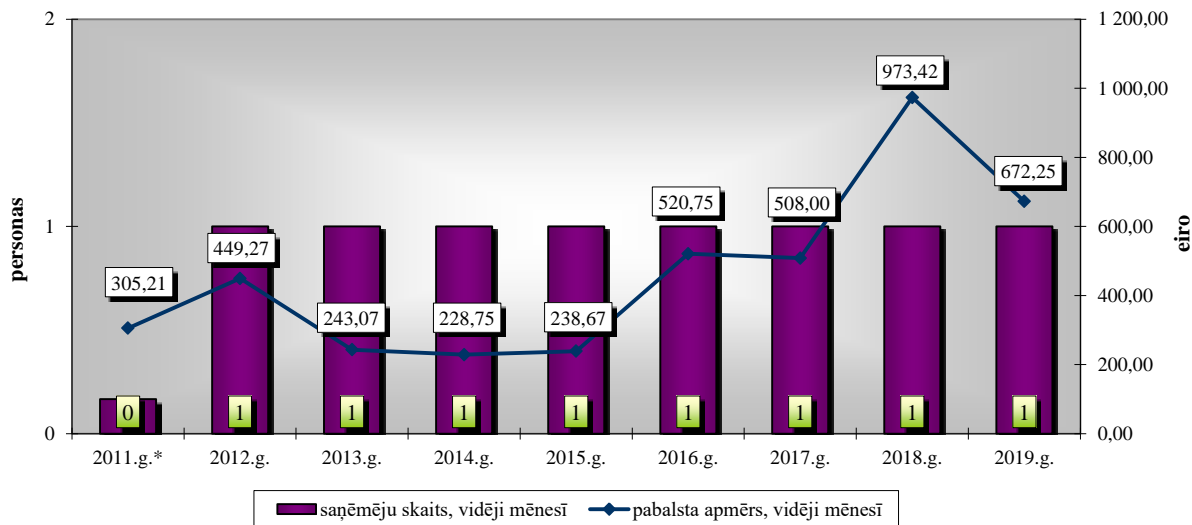
Izdevumi **apbedīšanas pabalstiem** izdienas pensijas saņēmēja nāves gadījumā 2019.gadā bija 0,05 milj. eiro. Salīdzinot ar 2018.gadu, izdevumi palielinājušies par 0,007 milj. eiro jeb 18,7%. Izdevumu palielinājums saistīts ar apbedīšanas pabalsta vidējā apmēra palielināšanos.

### Apbedīšanas pabalsta izdienas pensijas saņēmēja nāves gadījumā, saņēmēju skaita un vidējā apmēra izmaiņu dinamika



Izdevumi **pabalstiem laulātā nāves gadījumā** izdienas pensijas saņēmēja nāves gadījumā 2018.gadā bija 0,008 milj. eiro, salīdzinot ar 2018.gadu, izdevumi samazinājušies par 0,004 milj. eiro jeb 30,9%. Izdevumu samazinājumu ietekmēja pabalsta vidējā apmēra samazināšanās.

**Pabalsta pārdzīvojušam laulātajam, izdienas pensijas saņēmēja nāves gadījumā,  
saņēmēju skaita un vidējā apmēra izmaiņu dinamika**



\* 2011.gadā pabalsts izmaksāts 2 personām.

### III Piemaksas pie vecuma un invaliditātes pensijām

Apakšprogramma 20.03.00

(eiro)

Rādītāji	2018.g. izpilde (kase)	2019.g. izpilde (kase)	2019.gada un 2018.gada izpildes izmaiņas, %
1	2	3	4=3/2x100-100
<b>Izdevumi kopā</b>	<b>154 911 144</b>	<b>166 646 603</b>	<b>7,6</b>
<b>Uzturēšanas izdevumi</b>	<b>154 911 144</b>	<b>166 646 603</b>	<b>7,6</b>
piemaksa pie vecuma pensijām	149 834 998	162 004 903	8,1
piemaksa pie invaliditātes pensijām	5 076 146	4 641 700	-8,6

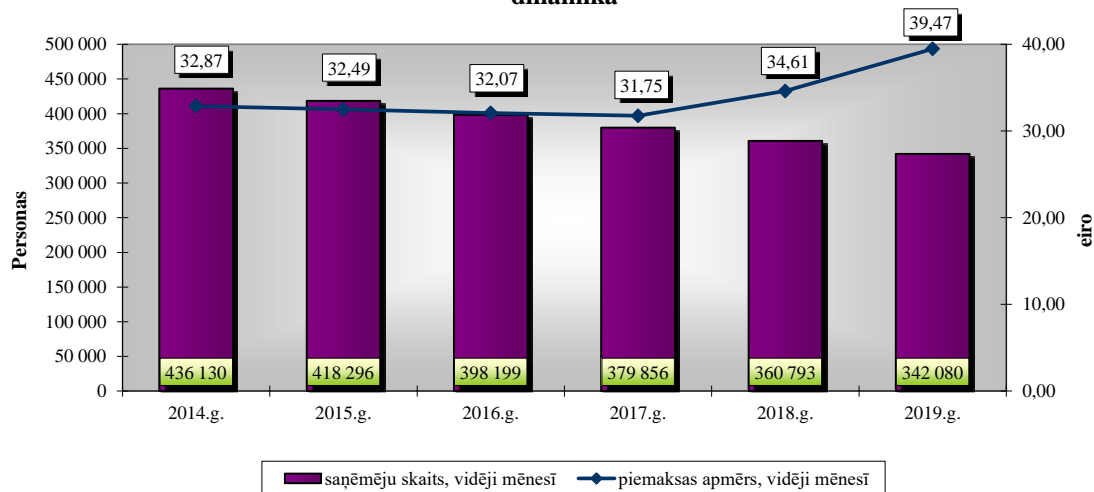
Valsts pamatbudžeta apakšprogrammas **Piemaksas pie vecuma un invaliditātes pensijām** izdevumi 2019.gadā bija 166,6 milj. eiro, salīdzinot ar 2018.gadu, izdevumi palielinājušies par 11,7 milj. eiro jeb 7,6%. Izdevumu palielinājums saistīts ar piemaksas pie vecuma pensijas vidējā apmēra palielināšanos. Invaliditātes un vecuma pensijas saņēmējiem tiek nodrošināts valsts atbalsts piemaksu veidā par apdrošināšanas stāžu, kas uzkrāts līdz 1995.gada 31.decembrim. Kopš 2012.gada piemaksas nepiešķir.

#### Apakšprogrammas 20.03. „Piemaksas pie vecuma un invaliditātes pensijām” izdevumu struktūra



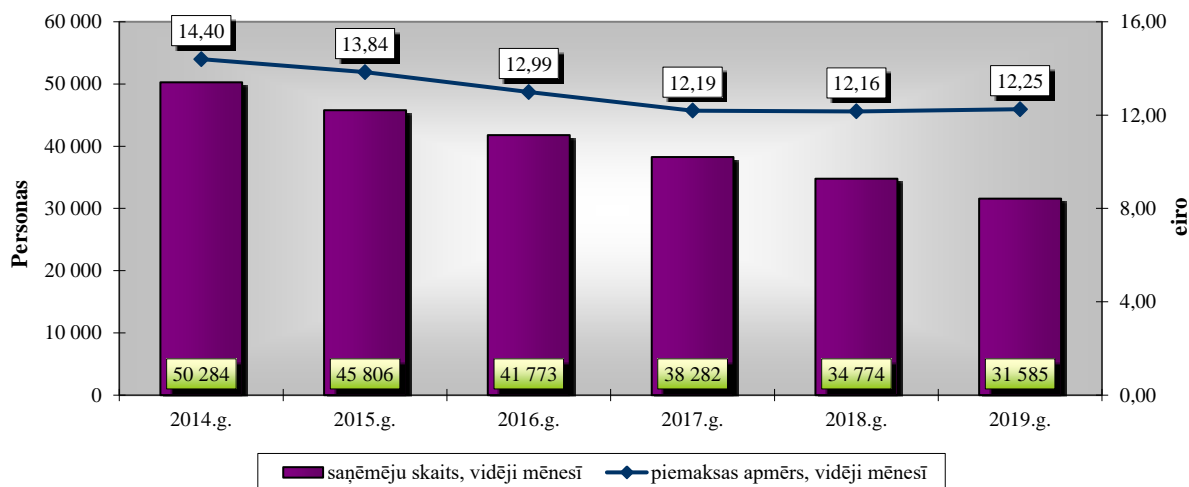
Izdevumi **piemaksām pie vecuma pensijas** 2019.gadā bija 162,0 milj. eiro. Salīdzinot ar 2018.gadu, izdevumi palielinājušies par 12,2 milj. eiro jeb 8,1%. Izdevumu palielinājums galvenokārt saistībā ar piemaksas pie vecuma apmēra palielināšanu noteiktai saņēmēju grupai, sākot ar 2018.gada 1.jūliju un indeksāciju. 2019.gada 1.oktobrī tika pārskatīts piemaksas apmērs par vienu apdrošināšanas stāža gadu, kas uzkrāts līdz 1995.gada 31.decembrim. Sākot no 2014.gada 1.janvāra piemaksu pie vecuma pensijas finansē no valsts pamatbudžeta.

**Piemaksu pie vecuma pensijām saņēmēju skaita un vidējā apmēra izmaiņu dinamika**



Izdevumi **piemaksām pie invaliditātes pensijas** 2019.gadā bija 4,6 milj. eiro, salīdzinot ar 2018.gadu, izdevumi samazinājušies par 0,4 milj. eiro jeb 8,6%. Izdevumu samazinājumu ietekmēja piemaksas saņēmēju skaita samazināšanās. Sākot no 2014.gada 1.janvāra piemaksu pie invaliditātes pensijas finansē no valsts pamatbudžeta.

**Piemaksu pie invaliditātes pensijām saņēmēju skaita un vidējā apmēra izmaiņu dinamika**



## IV Bēgļa un alternatīvo statusu ieguvušo personu pabalsti

Apakšprogramma 20.04.00

(eiro)

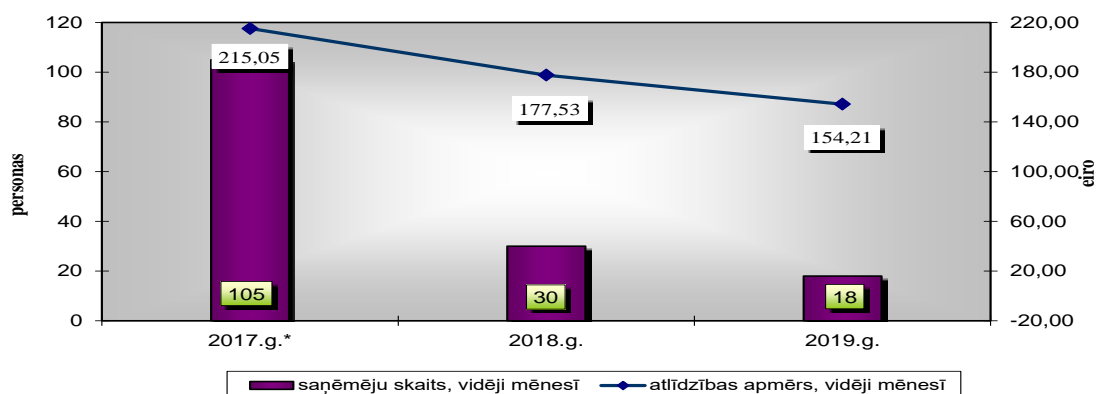
Rādītāji	2018.g. izpilde (kase)	2019.g. izpilde (kase)	2019.gada un 2018.gada izpildes izmaiņas, %
1	2	3	$4=3/2 \times 100 - 100$
<b>Izdevumi kopā</b>	<b>63 912</b>	<b>33 309</b>	<b>-47,9</b>
Sociālie pabalsti	63 912	33 309	-47,9

Valsts pamatbudžeta apakšprogrammas **Bēgļa un alternatīvo statusu ieguvušo personu pabalsti** izdevumi 2019.gadā bija 0,03 milj. eiro. Aģentūra pabalstu administrē sākot no 2017.gada 1.jūnija.

### Apakšprogrammas 20.04. „Bēgļa un alternatīvo statusu ieguvušo personu pabalsti” grafiskais rādītājs

Izdevumi pabalstiem par bēgļa un alternatīvo statusu ieguvušām personām 2019.gadā bija 0,03 milj. eiro. Salīdzinot ar 2018.gadu, izdevumi samazinājušies par 0,03 milj. eiro jeb 47,9%. Izdevumu samazinājumu ietekmēja pabalsta saņēmēju skaita un vidējā apmēra samazināšanās.

**Bēgļa un alternatīvo statusu ieguvušo personu pabalstu saņēmēju skaita un pabalsta vidējā apmēra izmaiņu dinamika**



\*2017.gadā „Bēgļa un alternatīvo statusu ieguvušo personu pabalsti” statistiskā informācija ir par 7 mēnešiem, t.i., no jūnija līdz decembrim.