

Ziņojums
par valsts sociālās apdrošināšanas aģentūras
administrējamo valsts budžeta programmu izpildi 2023.gadā

Valsts speciālā budžeta izpilde

Valsts speciālā budžeta ieņēmumi 2023. gadā bija 4 239,7 milj. eiro, izdevumi 3 988,3 milj. eiro. Speciālā budžeta naudas līdzekļu atlikums palielinājies no 1 781,4 milj. eiro gada sākumā līdz 2 032,8 milj. eiro gada beigās. Šādu rezultātu ietekmēja ieņēmumu pārsniegums pār izdevumiem 251,4 milj. eiro apmērā.

Speciālā budžeta pamatrādītāji 2023.gadā:

	Izpilde 2022.gads, milj. eiro	Plāns 2023.gads, milj. eiro	Izpilde 2023.gads, milj. eiro	Izmaiņas pret plānu		Izmaiņas pret 2022. gadu	
Ieņēmumi	3 933,2	4 197,7	4 239,7	+42,0	+1,0%	+306,5	+7,8%
Izdevumi	3 589,6	4 084,2	3 988,3	-96,0	-2,3%	+398,6	+11,1%
Finansiālā bilance	+343,5	+113,5	+251,4	+138,0	x	-92,1	x
Atlikums gada sākumā	1 437,8	1 781,4	1 781,4	0	x	+343,5	x
Atlikums gada beigās	1 781,4	1 894,8	2 032,8	+138,0	x	+251,4	x

Speciālā budžeta naudas līdzekļu atlikums 2023.gada beigās pārsniedza plānoto rādītāju par 138,0 milj. eiro, jo ieņēmumos tika ieskaitīti par 42,0 milj. eiro vairāk nekā plānots un izdevumi par 96,0 milj. eiro nesasniedza plānoto, kas pozitīvi ietekmēja finansiālo situāciju:

- Valsts pensiju speciālajā budžetā naudas līdzekļu atlikums palielinājies no 1 313,2 milj. eiro gada sākumā līdz 1 457,4 milj. eiro gada beigās.
- Nodarbinātības speciālajā budžetā naudas līdzekļu atlikums palielinājies no 145,7 milj. eiro gada sākumā līdz 167,3 milj. eiro gada beigās.
- Darba negadījumu speciālajā budžetā naudas līdzekļu atlikums palielinājies no 25,1 milj. eiro gada sākumā līdz 28,9 milj. eiro gada beigās.
- Invaliditātes, maternitātes un slimības speciālajā budžetā naudas līdzekļu atlikums palielinājies no 297,1 milj. eiro gada sākumā līdz 379,2 milj. eiro gada beigās.

Likumā „Par valsts budžetu 2023.gadam” noteikts, ka saskaņā ar likumu "Par valsts sociālo apdrošināšanu”:

- 1) sociālās apdrošināšanas obligāto iemaksu sadalījums 2023.gadā ir šāds: sociālās apdrošināšanas speciālā budžeta ieņēmumos — 97,10 procenti un pamatbudžeta ieņēmumos veselības apdrošināšanai — 2,90 procenti;
- 2) sociālās apdrošināšanas speciālā budžeta ieņēmumu sadalei 2023.gadā piemēroja šādus ieņēmumu īpatsvarus: valsts pensiju speciālajā budžetā — 70,84 procenti; nodarbinātības speciālajā budžetā — 4,49 procenti; darba negadījumu speciālajā budžetā — 2,13 procenti; invaliditātes, maternitātes un slimības speciālajā budžetā — 22,54 procenti.

Speciālā budžeta ieņēmumi 2023.gadā, salīdzinot ar 2022.gadu, palielinājušies par 306,5 milj. eiro jeb 7,8%.

Sociālās apdrošināšanas iemaksu likme 2023.gadā saglabājās iepriekšējā gada līmenī 34,09% (tai skaitā 1% veselības nodoklis), attiecīgi - darba ņēmēja likme 10,5% un darba devēja likme 23,59%. Ieņēmumi no sociālās apdrošināšanas iemaksām 2023.gadā bija 3 883,6 milj. eiro, kas par 25,5 milj. eiro jeb 0,7% pārsniedza plānoto rādītāju un par 344,1 milj. eiro jeb 9,7% pārsniedza iepriekšējā gada ieņēmumus. Pēc Valsts kases informācijas, laika periodā no 2023.gada 1.janvāra līdz 2023.gada 31.decembrim, valsts pamatbudžetā ir ieskaitīts veselības nodoklis 139,9 milj. eiro apmērā.

Pēc Aģentūras statistikas datiem sociāli apdrošināto personu skaits ir samazinājies no 1 071,5 tūkst. personām 2022.gadā līdz 1 064,1 tūkst. personām 2023.gadā, savukārt vidējā apdrošināšanas iemaksu alga palielinājusies no 1 217,54 eiro 2022.gadā līdz 1 366,58 eiro 2023.gadā. Brīvprātīgo iemaksu veicēju skaits ir samazinājies no 176 personām ar vidējo iemaksu algu 589,22 eiro 2022.gadā līdz 175 personām ar vidējo iemaksu algu 712,91 eiro 2023.gadā. Brīvprātīgo iemaksu kopsumma 2023.gadā par 17,4% pārsniedza iepriekšējā gada rezultātu.

2023. gadā Aģentūra ir veikusi solidaritātes nodokļa sadali un pārskaitīšanu: 25,7 milj. eiro iedzīvotāju ienākuma nodokļu kontā un 36,0 milj. eiro valsts pensiju speciālajā budžetā.

Iemaksu likme valsts fondēto pensiju shēmā 2023.gadā saglabājas iepriekšējā gada līmenī - 6 procenti (2013. - 2014.gadā likme bija 4%, 2015. gadā 5%, no 2016. gada un turpmāk attiecīgi 6%). 2023.gadā valsts fondēto pensiju shēmas līdzekļu pārvaldītājiem pārskaitītas iemaksas 775,8 milj. eiro apmērā, kas ir par 87,1 milj. eiro jeb 12,6% vairāk nekā 2022.gadā. Uz 2023. gada beigām valsts fondēto pensiju shēmas kopējie līdzekļi (uzkrātais kapitāls) bija 7,1 mljrd. eiro.

Nenodokļu ieņēmumi speciālajā budžetā 2023.gadā bija 83,7 milj. eiro, kas par 17,3 milj. eiro jeb 17,1% nesasniedza iepriekšējā gada apjomu, kas galvenokārt skaidrojams ar uzkrātā fondēto pensiju kapitāla iemaksu samazinājumu valsts pensiju speciālajā budžetā saistībā ar tiesību normās noteikto par fondēto pensijas shēmas dalībnieka konta slēgšanu ar 2022. gada 1.janvāri, kapitāla pievienošanu pensiju 1. līmenim un vecuma pensijas pārrēķinu personām, kurām līdz 2021. gada 30. novembrim bija jāizdara izvēle par fondētās pensijas kapitāla izmantošanu.

2023. gadā saņemtas dotācijas no valsts pamatbudžeta 272,2 milj. eiro apmērā, kas ir par 20,4 milj. eiro jeb 7,0% mazāk nekā iepriekšējā gadā, kas galvenokārt saistīts ar finansējuma samazinājumu pakalpojumu izmaksai saistībā ar Covid-19 un Energoresursu cenu ārkārtēju pieaugumu.

Speciālā budžeta izdevumi 2023.gadā, salīdzinot ar 2022.gadu, palielinājušies par 398,6 milj. eiro jeb 11,1%. Salīdzinošā analīze sadalījumā pa izdevumu veidiem liecina, ka kopējo rezultātu veido izdevumus palielinošie un samazinošie faktori:

- **par 384,9 milj. eiro jeb 13,9% palielinājušies izdevumi valsts pensiju izmaksām (ieskaitot apbedīšanas pabalstus pensionāra nāves gadījumā),** jo palielinājies pensiju vidējais apmērs (no 441,74 eiro 2022.gadā līdz 505,09 eiro 2023. gadā), kas skaidrojams ar:
 - pensiju saņēmēju ar lielāku pensijas apmēru īpatsvara pieaugumu kopējā pensiju saņēmēju skaitā (jaunpiešķirto pensiju apmēra palielinājumu ietekmēja lielāks uzkrātais pensiju kapitāls un uzkrātā fondēto pensiju kapitāla pievienošana).
 - pensiju indeksāciju, kas tika veikta 2023. gada 1. oktobrī, kā arī ņemot vērā iepriekšējā gadā veiktās indeksācijas ietekmi. 2023.gada 1.oktobrī tika pārskatīta valsts pensija vai tās daļa, kas nepārsniedz 609 eiro, izņemot Černobiļas atomelektrostacijas avārijas seku likvidēšanas dalībnieku, I grupas invalīdu un politiski represēto personu pensijas, kuras pārskatīs neatkarīgi no apmēra. Tā kā 2022.gada augstās inflācijas rezultātā apdrošināšanas iemaksu algu summas reālais pieaugums ir bijis mazāks par nulli jeb negatīvs, tad tas nav ietverts indeksa aprēķinā, līdz ar ko 2023.gada indeksu veido tikai faktiskais patēriņa cenu

indekss, kas noteikts par laikposmu no 2022. gada 1. augusta līdz 2023. gada 31. jūlijam (kopumā 12 mēneši). Līdz ar to arī indeksācijā, neatkarīgi no pensijas veida un cilvēka uzkrātā apdrošināšanas stāža, tika piemērots visiem viens indekss 1,0640.

Pensiju saņēmēju skaits samazinājies (*no 519,5 tūkst. personām vidēji mēnesī 2022.gadā līdz 517,7 tūkst. personām vidēji mēnesī 2023.gadā*), kas galvenokārt skaidrojams ar pakāpenisku pensionēšanās vecuma paaugstināšanu no 62 līdz 65 gadiem.

- **par 13,7 milj. eiro jeb 9,6% palielinājušies izdevumi bezdarbnieka pabalstiem**, jo palielinājies pabalsta vidējais apmērs (*no 369,61 eiro 2022.gadā līdz 428,54 eiro 2023.gadā*), kas galvenokārt saistīts ar sociālās apdrošināšanas iemaksu algas pieaugumu. Pabalsta saņēmēju skaits samazinājies (*no 32,1 tūkst. personām vidēji mēnesī 2022.gadā līdz 30,4 tūkst. personām vidēji mēnesī 2023.gadā*), kas galvenokārt skaidrojams ar bezdarba līmeņa samazināšanos no 6,2% 2022. gadā līdz 5,7% 2023.gadā.
- **par 13,1 milj. eiro jeb 17,4% palielinājušies izdevumi darba negadījumu sociāla rakstura maksājumiem**, jo palielinājies gan pakalpojumu saņēmēju skaits (*no 13,3 tūkst. personām vidēji mēnesī 2022.gadā līdz 13,7 tūkst. personām vidēji mēnesī 2023.gadā*), gan arī pakalpojumu vidējais apmērs (*no 474,43 eiro 2022.gadā līdz 536,60 eiro 2023.gadā*). Pakalpojumu saņēmēju skaita palielinājumu galvenokārt ietekmēja personu, kuras saņem atlīdzību par darbspēju zaudējumu saistībā ar arodslimību pieaugumu. Pakalpojumu apmēra palielinājums saistīts ar sociālās apdrošināšanas iemaksu algas pieaugumu un atlīdzību indeksāciju.
- **par 0,9 milj. eiro jeb 1,6% palielinājušies izdevumi maternitātes pabalstiem**, jo palielinājies pabalsta vidējais apmērs (*no 3 904,92 eiro 2022.gadā līdz 4 379,31 eiro 2023.gadā*), kas saistīts ar sociālās apdrošināšanas iemaksu algas pieaugumu. Savukārt pabalsta saņēmēju skaits samazinājies (*no 1,2 tūkst. personām vidēji mēnesī 2022.gadā līdz 1,1 tūkst. personām vidēji mēnesī 2023.gadā*), ko ietekmēja faktiskās dzimstības tendences.
- **par 29,4 milj. eiro jeb 8,4% samazinājušies izdevumi slimības pabalstiem**, jo samazinājies pabalsta saņēmēju skaits (*no 29,4 tūkst. personām vidēji mēnesī 2022.gadā līdz 20,1 tūkst. personām vidēji mēnesī 2023.gadā*), kas galvenokārt skaidrojams ar Covid-19 ietekmes mazināšanos. Pabalsta vidējais apmērs palielinājies (*no 983,52 eiro 2022.gadā līdz 1 317,02 eiro 2023.gadā*), ko galvenokārt ietekmēja sociālās apdrošināšanas iemaksu algas pieaugums.
- **par 6,2 milj. eiro jeb 4,9% palielinājušies izdevumi vecāku pabalstiem**, jo palielinājies pabalsta vidējais apmērs (*no 532,95 eiro 2022.gadā līdz 606,75 eiro 2023.gadā*), kas saistīts ar sociālās apdrošināšanas iemaksu algas pieaugumu. Pabalsta saņēmēju skaits samazinājies (*no 19,7 tūkst. personām vidēji mēnesī 2022.gadā līdz 18,2 tūkst. personām vidēji mēnesī 2023.gadā*), ko ietekmēja faktiskās dzimstības tendences.
- **par 2,9 milj. eiro jeb 72,5% palielinājušies izdevumi paternitātes pabalstiem**, jo palielinājies gan pabalsta vidējais apmērs (*no 446,15 eiro 2022.gadā līdz 619,62 eiro 2023.gadā*), gan arī pabalsta saņēmēju skaits (*no 0,8 tūkst. personām vidēji mēnesī 2022.gadā līdz 0,9 tūkst. personām vidēji mēnesī 2023.gadā*), ko ietekmēja izmaiņas tiesību normās un sociālās apdrošināšanas iemaksu algas pieaugums.
- **par 2,9 milj. eiro jeb 7,4% palielinājušies citi izdevumi** (pārmaksāto sociālās apdrošināšanas iemaksu atmaksai, nodarbinātības aktīvajiem un preventīvajiem pasākumiem, ES pensiju shēmai pārskaitītais pensiju kapitāls un obligāto iemaksu nodošana citai dalībvalstij, darba negadījumu rehabilitācijas un preventīvo pasākumu realizēšanai un citu sociāla rakstura maksājumu un kompensāciju izmaksai);
- **par 3,4 milj. eiro jeb 14,0% palielinājušies izdevumi administrēšanai.**

Valsts pensiju speciālā budžeta izpilde

Apakšprogramma 04.01.

(eiro)

Rādītāji	2022.gada izpilde	2023.gada izpilde	izmaiņas, %
1	2	3	4=3/2*100-100
Ieņēmumi	2 803 332 737	3 074 075 622	9,7
Nodokļu ieņēmumi	2 301 786 316	2 535 706 095	10,2
Valsts sociālās apdrošināšanas obligātās iemaksas valsts pensiju apdrošināšanai	2 300 983 784	2 534 797 983	10,2
Brīvprātīgās iemaksas pensiju apdrošināšanai	191 206 904	243 243	17,6
Pārējās sociālās apdrošināšanas iemaksas	595 628	664 869	11,6
Nenodokļu ieņēmumi	97 587 562	80 056 595	-18,0
Regresa prasības no civiltiesiskās apdrošināšanas	467 030	529 195	13,3
Dividendes no valsts pensiju speciālajam budžetam nodotajām kapitāla daļām	31 063	25 061	-19,3
Ieņēmumi no kapitāla daļu pārdošanas	677 527	5 792	-99,1
Uzkrātā fondēto pensiju kapitāla iemaksas	67 957 007	59 987 078	-11,7
Procentu ieņēmumi no depozīta noguldījumiem	3 735 436	1 252 153	-66,5
Citi ieņēmumi	24 719 499	18 257 316	-26,1
Valsts budžeta transferti	403 958 859	458 312 932	13,5
Dotācijas no valsts budžeta	205 727 589	233 295 932	13,4
-valsts iemaksas valsts pensiju apdrošināšanai	1 684 114	1 767 013	4,9
-dotācijas apgādnieka zaudējuma pensijai	8 339 026	10 044 563	20,5
-dotācijas AP deputātu pensijai	2 528 928	3 171 760	25,4
-dotācija politiski represēto personu pensiju atvieglojumiem	17 187 293	21 557 926	25,4
-dotācija vecuma pensijai izdienas pensijas apmēra saglabāšanai	38 266	39 253	2,6
- piemaksa vecuma pensijai	148 618 882	169 144 945	13,8
- piemaksa minimālā ienākuma palielināšanai	27 331 080	27 570 472	0,9
Valsts sociālās apdrošināšanas speciālā budžeta transferti	198 231 270	225 017 000	13,5
Izdevumi - kopā	2 573 969 481	2 929 888 842	13,8
Sociāla rakstura maksājumi un kompensācijas	2 560 008 453	2 913 552 742	13,8
Valsts pensijas	2 522 550 910	2 873 766 914	13,9
-vecuma pensijas	2 460 792 999	2 804 651 849	14,0
- pensijas apgādnieka zaudējuma gadījumā	49 252 893	56 138 295	14,0
- pensijas pēc speciāliem lēmumiem	0	0	0,0
-izdienas pensijas	10 027 595	9 874 686	-1,5
-AP deputātu pensijas	2 477 423	3 102 084	25,2
Kaitējuma atlīdzība Černobiļas AES avārijā cietušām personām	114 723	115 938	1,1
Apbedīšanas pabalsti	20 590 800	21 614 255	5,0
Pabalsts laulātā nāves gadījumā	16 006 828	17 064 388	6,6
Pārmaksāto sociālās apdrošināšanas iemaksu atmaksa	308 990	747 427	141,9
ES pensiju shēmai pārskaitītais pensijas kapitāls un obligāto iemaksu nodošana citai dalībvalstij	436 202	243 820	-44,1
Budžeta administrēšanas izdevumi	13 961 028	16 336 100	17,0
Finansiālā bilance	229 363 256	144 186 780	
Naudas līdzekļu atlikums gada sākumā	1 083 847 180	1 313 210 436	
Naudas līdzekļu atlikums perioda beigās	1 313 210 436	1 457 397 216	
Noguldīts VK termiņnoguldījumu kontā	670 000 000	720 000 000	

Budžeta ieņēmumi

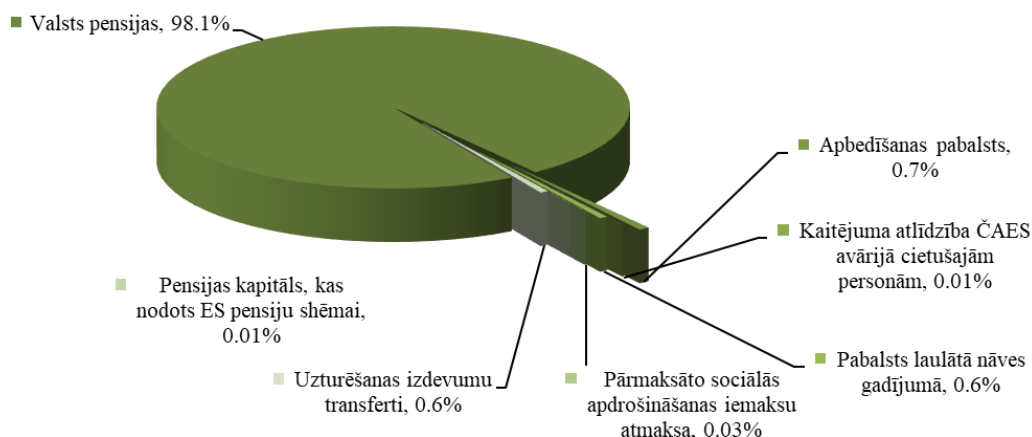
Valsts pensiju speciālā budžeta ieņēmumi 2023.gadā bija 3 074,1 milj. eiro, t.sk. sociālās apdrošināšanas iemaksas 2 535,7 milj. eiro. Salīdzinot ar 2022. gadu, kopējie apakšprogrammas ieņēmumi palielinājušies par 270,7 milj. eiro jeb 9,7%. Brīvprātīgās iemaksas pensiju apdrošināšanai veiktas 0,2 milj. eiro apmērā, salīdzinot ar 2022.gadu brīvprātīgās iemaksas ir palielinājušās par 17,6%.

Nenodokļu ieņēmumi 2023. gadā bija 80,1 milj. eiro, kas ir par 17,5 milj. eiro jeb 18,0% mazāk nekā 2022. gadā. 2023. gadā par Valsts pensiju speciālā budžeta līdzekļiem, kas 2018. gadā tika ieguldīti termiņnoguldījumā uz pieciem gadiem, papildus iegūti 1,3 milj. eiro.

Budžeta izdevumi

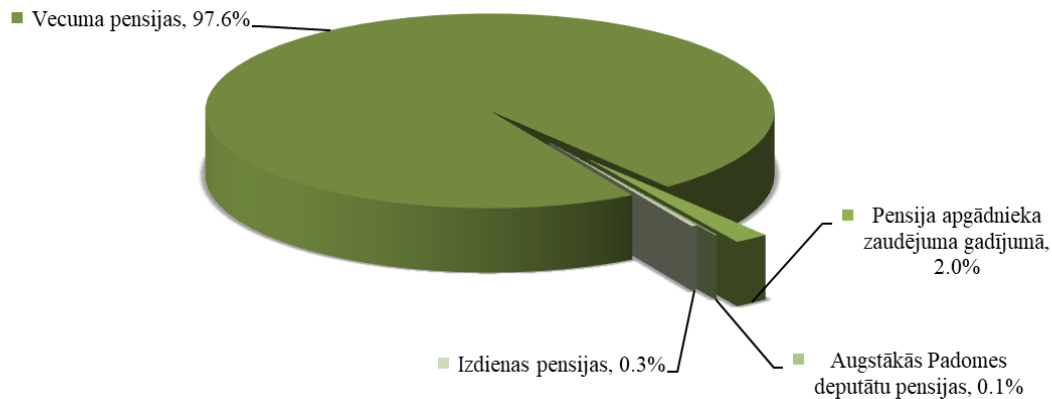
Valsts pensiju speciālā budžeta izdevumi 2023.gadā bija 2 929,9 milj. eiro, salīdzinot ar 2022. gadu, kopējie apakšprogrammas izdevumi palielinājušies par 355,9 milj. eiro jeb 13,8%. 2023.gada beigās budžeta ieņēmumi pārsniedza izdevumus par 144,2 milj. eiro, palielinot naudas līdzekļu atlikumu valsts pensiju speciālajā budžetā no 1 313,2 milj. eiro gada sākumā līdz 1 457,4 milj. eiro gada beigās.

Izdevumu struktūra 2023. gadā



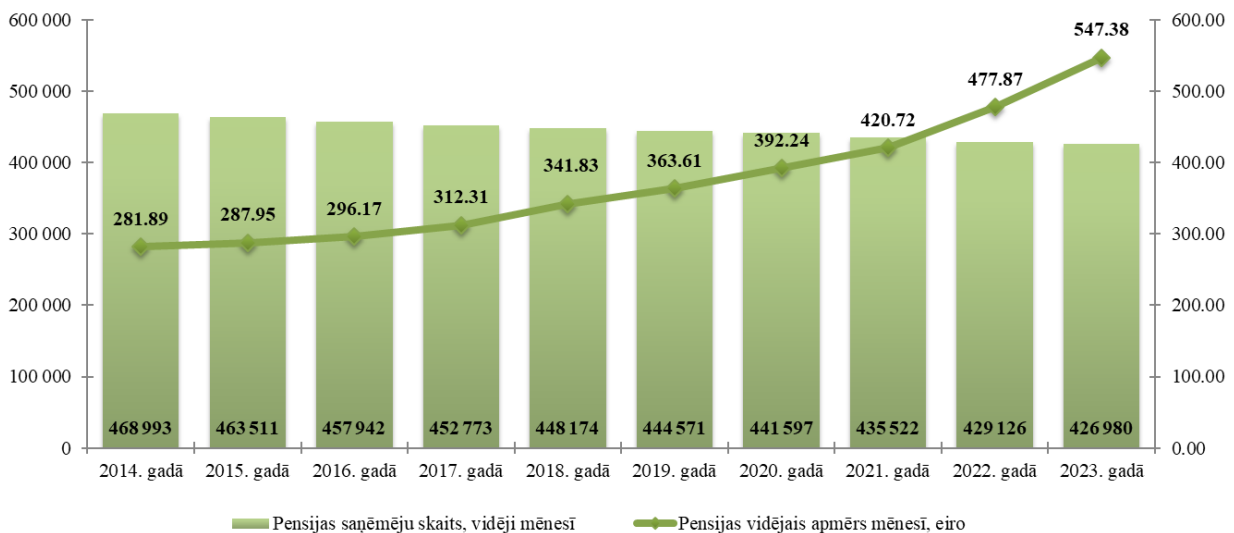
Izdevumi **valsts pensijām** (neieskaitot invaliditātes pensijas) 2023.gadā bija 2 873,8 milj. eiro. Salīdzinot ar 2022. gadu, izdevumi palielinājušies par 351,2 milj. eiro jeb 13,9%, kas galvenokārt skaidrojams ar pensiju apmēra palielināšanos, ko ietekmēja gan jaunpiešķirto pensiju apmēra palielinājums, gan pensiju un piemaksu pie vecuma pensijas par vienu apdrošināšanas stāža gadu, kas uzkrāts līdz 1995. gada 31. decembrim indeksācija, kas tika veikta 2023. gada 1.oktobrī, gan iepriekšējā gadā veiktās indeksācijas ietekme.

Izdevumi valsts pensijām 2023.gadā



Izdevumi **vecuma pensijām** 2023.gadā bija 2 804,7 milj. eiro, salīdzinot ar 2022.gadu, izdevumi palielinājušies par 343,9 milj. eiro jeb 14,0%. Izdevumu palielinājumu ietekmēja vecuma pensijas vidējā apmēra pieaugums.

Vecuma pensijas saņēmēju skaita un vidējā apmēra izmaiņu dinamika



Vecuma pensiju saņēmēju skaits vidēji mēnesī 2023. gadā bija 427,0 tūkst. personu. Salīdzinot ar 2022.gadu, pensijas saņēmēju skaits samazinājies par 2,1 tūkst. personu vidēji mēnesī jeb 0,5%, kas pamatā skaidrojams ar pakāpenisku pensionēšanās vecuma paaugstināšanu no 62 līdz 65 gadiem un demogrāfiskajiem procesiem valstī.

Vecuma pensiju vidējais apmērs 2023. gadā, salīdzinot ar 2022. gadu, palielinājies par 69,51 eiro jeb 14,5%, kas galvenokārt skaidrojams ar pensiju un piemaksu pie vecuma pensijas par vienu apdrošināšanas stāža gadu, kas uzkrāts līdz 1995. gada 31. decembrim indeksāciju un jaunpiešķirto pensiju apmēru ietekmi.

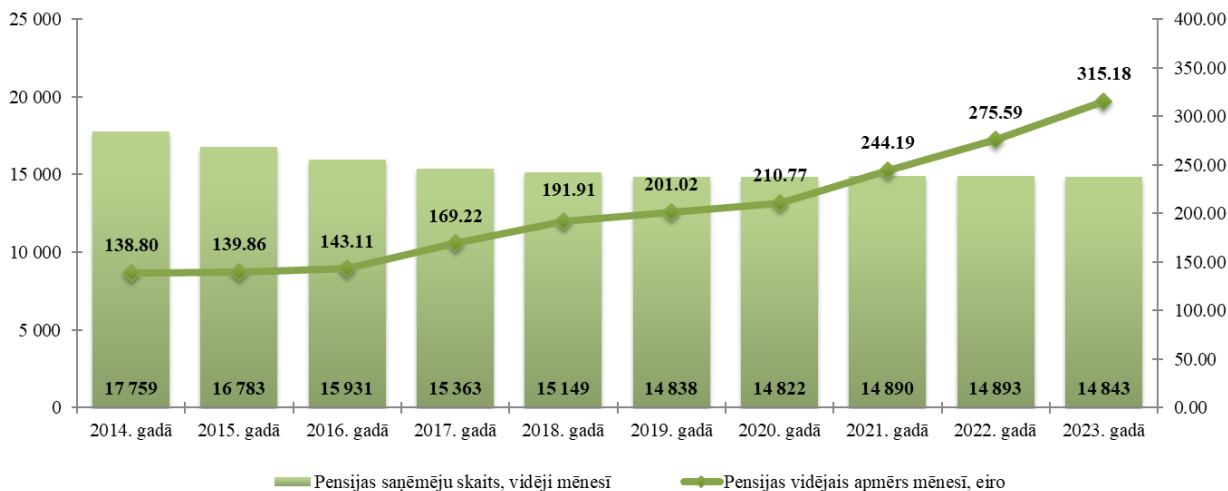
Pensijas veids	Jaunpiešķirto pensiju skaits		Jaunpiešķirto pensiju vidējais apmērs, eiro	
	2022.gadā	2023.gadā	2022.gadā	2023.gadā
Vecuma pensijas saņēmēji	21 787	22 007	542,02	573,98

2023.gadā jaunpiešķirto vecuma pensiju saņēmēju skaits, salīdzinot ar 2022. gadu, palielinājies par 220 personām jeb 1,0%, savukārt jaunpiešķirto pensiju vidējais apmērs palielinājies par 31,96

eiro jeb 5,9%, ko galvenokārt ietekmēja vidējā apdrošināšanas stāža un vidējā pensijas kapitāla palielināšanās, kā arī uzkrātā fondēto pensiju kapitāla pievienošana.

Izdevumi **pensijām apgādnieka zaudējuma gadījumā** 2023.gadā bija 56,1 milj. eiro, salīdzinot ar 2022.gadu, izdevumi palielinājušies par 6,9 milj. eiro jeb 14,0%. Izdevumu palielinājumu ietekmēja pensijas vidējā apmēra pieaugums.

Pensijas apgādnieka zaudējuma gadījumā saņēmēju skaita un vidējā apmēra izmaiņu dinamika



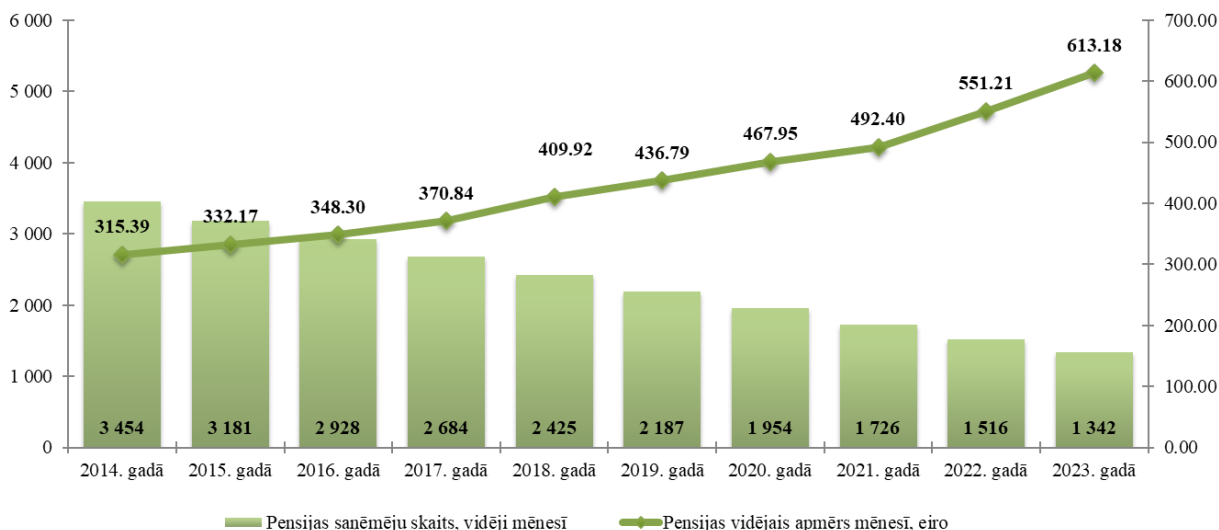
Pensijas apgādnieka zaudējuma gadījumā saņēmēju skaits vidēji mēnesī 2023. gadā bija 14,8 tūkst. personu. Salīdzinot ar 2022. gadu, pensijas saņēmēju skaits ir samazinājies par 50 personām vidēji mēnesī jeb 0,3%, savukārt pensijas vidējais apmērs palielinājies par 39,59 eiro jeb 14,4%. Pensijas vidējā apmēra palielinājumu ietekmēja indeksācija un jaunpiešķirto pensiju apmēra pieaugums.

Pensijas veids	Jaunpiešķirto pensiju skaits		Jaunpiešķirto pensiju vidējais apmērs, eiro	
	2022.gadā	2023.gadā	2022.gadā	2023.gadā
Pensijas apgādnieka zaudējuma gadījumā	1 886	1 807	283,32	294,20

Jaunpiešķirto pensiju apgādnieka zaudējuma gadījumā skaits, salīdzinot ar 2022. gadu, samazinājies par 79 personām jeb 4,2%, savukārt jaunpiešķirto pensiju vidējais apmērs palielinājies par 10,88 eiro jeb 3,8%.

Izdevumi **izdienas pensijām** 2023. gadā bija 9,9 milj. eiro, salīdzinot ar 2022.gadu, izdevumi samazinājušies par 0,2 milj. eiro jeb 1,5%. Izdevumu samazinājumu ietekmēja izdienas pensiju saņēmēju skaita samazināšanās.

Izdienas pensijas saņēmēju skaita un vidējā apmēra izmaiņu dinamika



Izdienas pensiju saņēmēju skaits vidēji mēnesī 2023. gadā bija 1,3 tūkst. personu. Salīdzinot ar 2022.gadu, pensijas saņēmēju skaits samazinājies par 174 personām vidēji mēnesī jeb 11,5%, savukārt pensijas vidējais apmērs 2023.gadā, salīdzinot ar 2022.gadu, palielinājies par 61,97 eiro jeb 11,2%, ko ietekmēja pensiju indeksācija un jaunpiešķirto pensiju apmēra pieaugums.

Pensijas veids	Jaunpiešķirto pensiju skaits		Jaunpiešķirto pensiju vidējais apmērs, eiro	
	2022.gadā	2023.gadā	2022.gadā	2023.gadā
Izdienas pensijas	48	34	657,48	744.83

Jaunpiešķirto izdienas pensiju skaits, salīdzinot ar 2022. gadu ir samazinājies par 14 personām jeb 29,2%, savukārt jaunpiešķirto pensiju vidējais apmērs palielinājies par 87,35 eiro jeb 13,3%.

Izdevumi **Augstākās Padomes deputātu pensijām** 2023. gadā bija 3,1 milj. eiro, salīdzinot ar 2022.gadu, izdevumi palielinājušies par 0,6 milj. eiro jeb 25,2%. Izdevumu palielinājumu ietekmēja Augstākās Padomes deputātu pensiju vidējā apmēra pieaugums.

	Pensijas saņēmēju skaits vidēji mēnesī		Pensijas vidējais apmērs, eiro	
	2022.gadā	2023.gadā	2022.gadā	2023.gadā
Augstākās Padomes deputātu pensijas	86	82	2 400,60	3 152,52

Augstākās Padomes deputātu pensiju saņēmēju skaits 2023. gadā, salīdzinot ar 2022. gadu, ir samazinājies par 4 personām jeb 4,7%, savukārt pensijas vidējais apmērs palielinājies par 751,92 eiro jeb 31,3%.

Pabalsti pensionāra nāves gadījumā

	Pabalstu skaits vidēji mēnesī		Pabalsta apmērs, eiro	
	2022.gadā	2023.gadā	2022.gadā	2023.gadā
Apbedīšanas pabalsti	2 114	1 904	811,68	946,00
Pabalsts laulātā nāves gadījumā	6 288	5 553	212,13	256,08

Izdevumi **apbedīšanas pabalstiem** no valsts pensiju speciālā budžeta 2023. gadā bija 21,6 milj. eiro, salīdzinot ar iepriekšējo gadu izdevumi palielinājušies par 1,0 milj. eiro jeb 5,0%. Apbedīšanas pabalsta mēneša vidējais apmērs palielinājies par 134,32 eiro jeb 16,5%, bet vidēji mēnesī izmaksāto apbedīšanas pabalstu skaits samazinājies par 210 pabalstiem jeb 9,9%.

Izdevumi **pabalstiem laulātā nāves gadījumā** 2023.gadā bija 17,1 milj. eiro, salīdzinot ar iepriekšējo gadu izdevumi palielinājušies par 1,1 milj. eiro jeb 6,6%. Pabalsta mēneša vidējais apmērs palielinājies par 43,95 eiro jeb 20,7%, bet vidēji mēnesī izmaksāto pabalstu laulātā nāves gadījumā skaits samazinājies par 735 pabalstiem jeb 11,7%.

Nodarbinātības speciālā budžeta izpilde

Apakšprogramma 04.02.

(eiro)

Rādītāji	2022.gada izpilde	2023.gada izpilde	izmaiņas, %
1	2	3	4=3/2*100-100
Ieņēmumi	153 179 326	216 486 696	41,3
Nodokļu ieņēmumi	145 813 492	207 550 990	42,3
Valsts sociālās apdrošināšanas obligātās iemaksas sociālajai apdrošināšanai bezdarba gadījumam	145 813 492	207 550 990	42,3
Brīvprātīgās iemaksas apdrošināšanai bezdarba gadījumam	0	0	
Pārējās sociālās apdrošināšanas iemaksas	0	0	
Nenodokļu ieņēmumi	483 049	286 384	-40,7
Regresa prasības no civiltiesiskās apdrošināšanas	0	327	100,0
Pārējie valsts sociālās apdrošināšanas speciālā budžeta ieņēmumi	100 172	100 172	0,0
-procentu ieņēmumi no depozīta ieguldījumiem	100 172	100 172	0,0
Citi ieņēmumi	382 877	185 885	-51,5
Valsts budžeta transferti	6 882 785	8 649 322	25,7
Saņemtās dotācijas no valsts pamatbudžeta	333 811	345 589	3,5
-valsts iemaksas sociālajai apdrošināšanai bezdarba gadījumam	107 668	102 861	-4,5
-piemaksa minimālā ienākuma līmeņa palielināšanai	226 143	242 728	7,3
Valsts sociālās apdrošināšanas speciālā budžeta transferti	6 548 974	8 303 733	26,8
-no darba negadījumu speciālā budžeta	181 195	176 875	-2,4
-no invaliditātes, maternitātes un slimības speciālā budžeta	6 367 779	8 126 858	27,6
Izdevumi – kopā	178 560 639	194 900 244	9,2
Uzturēšanas izdevumi	178 560 639	194 900 244	9,2
Kārtējie izdevumi	1 377 544	1 963 791	42,6
Atlīdzība	1 240 614	1 444 856	16,5
Preces un pakalpojumi	136 930	518 935	279,0
Subsīdijas, dotācijas un sociālie pabalsti	145 714 142	160 594 953	10,2
Subsīdijas un dotācijas	2 667 196	3 297 699	23,6
Sociāla rakstura maksājumi un kompensācijas	143 046 946	157 297 254	10,0
- bezdarbnieku pabalsti	142 451 716	156 134 584	9,6
- bezdarbnieka stipendija	44 045	0	-100,0
- apbedīšanas pabalsti	60 495	51 900	-14,2
- pārmaksāto sociālās apdrošināšanas iemaksu atmaksa	15 071	46 929	211,4
- ES pensiju shēmai pārskaitītais pensijas kapitāls un obligāto iemaksu nodošana citai dalībvalstij	632	1 672	164,6
-pārējie klasifikācijā neminētie maksājumi iedzīvotājiem (NVA)	474 987	1 062 169	123,6
Uzturēšanas izdevumu transferti	31 468 953	32 341 500	2,8
-uzturēšanas izdevumu transferti no valsts spec. budžeta uz VPB	24 503	48 454	97,7
-iemaksas valsts pensiju apdrošināšanai	26 575 596	28 672 562	7,9
-budžeta administrēšanas izdevumi	689 533	1 035 419	50,2
-uzturēšanas izdevumu transferti citiem budžetiem noteiktam mērķim	4 179 321	2 585 065	-38,1
Finansiālā bilance	-25 381 313	21 586 452	

Rādītāji	2022.gada izpilde	2023.gada izpilde	izmaiņas, %
Naudas līdzekļu atlikums gada sākumā	171 059 154	145 677 839	
Naudas līdzekļu atlikums perioda beigās	145 677 839	167 264 291	
t.sk. noguldīts VK termiņnoguldījumu kontā	20 000 000	0	

Budžeta ieņēmumi

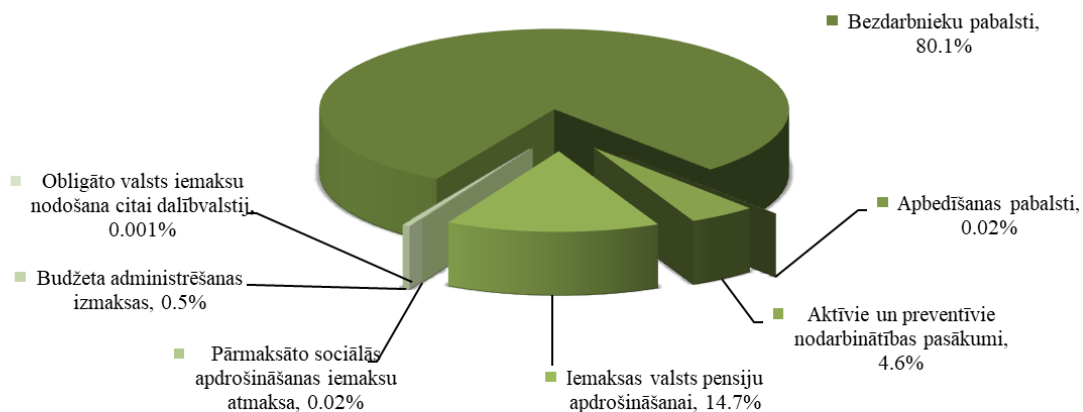
Nodarbinātības speciālā budžeta ieņēmumi 2023.gadā bija 216,5 milj. eiro, tai skaitā sociālās apdrošināšanas iemaksas 207,6 milj. eiro. Salīdzinot ar 2022. gadu, kopējie apakšprogrammas ieņēmumi palielinājušies par 63,3 milj. eiro jeb 41,3%.

Nenodokļu ieņēmumi 2023. gadā bija 0,3 milj. eiro, kas ir par 0,2 milj. eiro jeb 40,7% mazāk nekā 2022. gadā. 2022. gadā par nodarbinātības speciālā budžeta līdzekļiem, kas 2018. gadā tika ieguldīti termiņnoguldījumā uz pieciem gadiem, papildus iegūti 0,1 milj. eiro.

Budžeta izdevumi

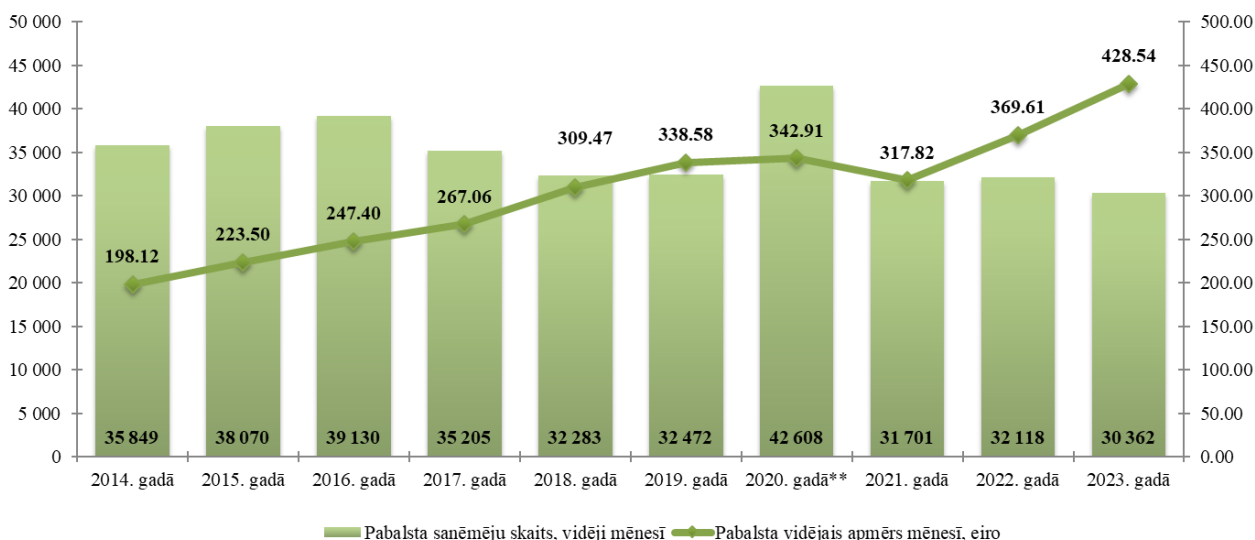
Nodarbinātības speciālā budžeta izdevumi 2023. gadā bija 194,9 milj. eiro, salīdzinot ar 2022. gadu, izdevumi palielinājušies par 16,3 milj. eiro jeb 9,2%. 2023. gada beigās ieņēmumi pārsniedza izdevumus par 21,6 milj. eiro, kā rezultātā naudas līdzekļu atlikums palielinājās no 145,7 milj. eiro gada sākumā līdz 167,3 milj. eiro gada beigās.

Izdevumu struktūra 2023. gadā



Izdevumi **bezdarbnieka pabalstiem** 2023. gadā bija 156,1 milj. eiro, salīdzinot ar 2022.gadu, izdevumi palielinājušies par 13,7 milj. eiro jeb 9,6%. Izdevumu palielinājumu ietekmēja bezdarbnieka pabalstu vidējā apmēra palielinājums.

Bezdarbnieku pabalsta saņēmēju skaita un vidējā apmēra izmaiņu dinamika



***) tai skaitā līdzekļi no neparedzētiem gadījumiem ~20 milj.

Pabalsta saņēmēju vidējais skaits mēnesī 2023. gadā bija 30,4 tūkst. personu. Salīdzinot ar 2022.gadu, pabalsta saņēmēju skaits vidēji mēnesī samazinājies par 1 756 personām jeb 5,5%, ko galvenokārt ietekmēja bezdarba līmeņa samazināšanās. 2023. gadā bezdarbnieka pabalstu vidējais apmērs, salīdzinot ar pabalsta vidējo apmēru mēnesī 2022. gadā, palielinājies par 58,93 eiro jeb 15,9%.

Saskaņā ar Nodarbinātības valsts aģentūras informāciju bezdarba līmenis 2023.gadā bija 5,7%, salīdzinot ar 2022.gadu, bezdarba līmenis samazinājies par 0,5 procenta punktiem. 2023.gada beigās bija reģistrēti 50 344 bezdarbnieki, kas ir par 6,0% mazāk nekā 2022. gada beigās.

Pabalsts bezdarbnieka nāves gadījumā

	Pabalstu skaits vidēji mēnesī		Pabalsta apmērs, eiro	
	2022.gadā	2023.gadā	2022.gadā	2023.gadā
Apbedīšanas pabalsts	15	13	336,08	332,69

Izdevumi **apbedīšanas pabalstiem** no nodarbinātības speciālā budžeta 2023. gadā bija 0,05 milj. eiro, salīdzinot ar 2022.gadu, izdevumi samazinājušies par 14,2%. Apbedīšanas pabalsta mēneša vidējais apmērs samazinājies par 3,39 eiro jeb 1,0%, vidēji mēnesī izmaksāto apbedīšanas pabalstu skaits samazinājies par 2 personām jeb 13,3%.

Izdevumi aktīvajiem nodarbinātības pasākumiem un preventīvajiem bezdarba samazināšanas pasākumiem

(eiro)

Izdevumu veids	Izpilde 2022. gadā	Izpilde 2023. gadā	Izmaiņas, %
Izdevumi kopā:	8 767 597	8 957 178	2,2
Atlīdzība	1 240 614	1 444 856	16,5
Preces un pakalpojumi	136 930	518 935	279,0
Subsīdijas un dotācijas	2 667 196	3 297 699	23,6
Sociālie pabalsti	519 032	1 062 169	104,6
Bezdarbnieka stipendija	44 045	0	-100,0
Pārējie maksājumi iedzīvotājiem	474 987	1 062 169	123,6
Pārējie uzturēšanas izdevumu transferti citiem budžetiem noteiktam mērķim)	4 179 321	2 585 065	-38,1

Izdevumu veids	Izpilde 2022. gadā	Izpilde 2023. gadā	Izmaiņas, %
Uzturēšanas izdevumu transferti no valsts speciālā budžeta uz valsts pamatbudžetu	24 503	48 454	97,7

Aktīvo nodarbinātības pasākumu un preventīvo bezdarba samazināšanas pasākumu realizāciju veic Nodarbinātības valsts aģentūra.

Iemaksas valsts pensiju apdrošināšanai

	2022. gads	2023. gads
Personu skaits, vidēji mēnesī	29 020	27 534
Iemaksu apmērs (eiro)	76,31	86,78

Izdevumi **iemaksām valsts pensiju apdrošināšanai** no nodarbinātības speciālā budžeta 2023. gadā bija 28,7 milj. eiro, salīdzinot ar 2022. gadu, izdevumi iemaksām pensiju apdrošināšanai no nodarbinātības speciālā budžeta palielinājušies par 2,1 milj. eiro jeb 7,9%.

Darba negadījumu speciālā budžeta izpilde

Apakšprogramma 04.03.

(eiro)

Rādītāji	2022. gada izpilde	2023. gada izpilde	Izmaiņas, %
1	2	3	$4=3/2*100-100$
Ieņēmumi	88 276 411	99 686 757	12,9
Nodokļu ieņēmumi	87 152 891	98 459 601	13,0
Valsts sociālās apdrošināšanas obligātās iemaksas sociālai apdrošināšanai pret nelaimes gadījumiem darbā un arodslimībām	87 152 891	98 459 601	13,0
Brīvpriņķīgās iemaksas apdrošināšanai pret nelaimes gadījumiem darbā	0	0	0
Pārējās sociālās apdrošināšanas iemaksas	0	0	0
Nenodokļu ieņēmumi	195 717	226 913	15,9
Regresa prasības	195 717	226 913	15,9
Ieņēmumi no līdzekļu noguldījumiem depozītā	0	0	0
Citi ieņēmumi	0	0	0
Valsts budžeta transferti	927 803	1 000 243	7,8
Piemaksa minimālā ienākuma palielināšanai	927 803	1 000 243	7,8
Izdevumi kopā	82 057 744	95 867 060	16,8
Uzturēšanas izdevumi	82 057 744	95 867 060	16,8
Subsīdijas, dotācijas un sociālie pabalsti	75 650 701	88 813 132	17,4
Subsīdijas un dotācijas	207 073	271 087	30,9
Sociāla rakstura maksājumi un kompensācijas	75 443 628	88 542 045	17,4
-slimības pabalsti	11 046 354	13 082 037	18,4
-atlīdzība par darbspēju zaudējumu	62 839 947	73 686 700	17,3
-atlīdzība par apgādnieka zaudējumu	257 010	291 061	13,2
-apbedīšanas pabalsti	85 609	84 194	-1,7
-pārējie pabalsti *	1 205 346	1 374 997	14,1
-pārmaksāto sociālās apdrošināšanas iemaksu atmaksa	8 984	22 263	147,8
-ES pensiju shēmai pārskaitītais pensijas kapitāls un obligāto iemaksu nodošana citai dalībvalstij	378	793	109,8
Uzturēšanas izdevumu transferti	6 407 043	7 053 928	10,1
-budžeta administrēšanas izdevumi	412 133	491 189	19,2
-iemaksas valsts pensiju apdrošināšanai	5 702 336	6 266 421	9,9
-iemaksas sociālajai apdrošināšanai bezdarba gadījumam	181 195	176 875	-2,4
-transferts uz Darba drošības un vides veselības institūtu	105 478	109 294	3,6

Rādītāji	2022. gada izpilde	2023. gada izpilde	Izmaiņas, %
-transferts uz Sociālās integrācijas valsts aģentūru	5 901	10 149	72,0
Finansiālā bilance	6 218 667	3 819 697	
Naudas līdzekļu atlikums gada sākumā	18 874 619	25 093 286	
Naudas līdzekļu atlikums perioda beigās	25 093 286	28 912 983	
t.sk. noguldīts VK termiņnoguldījumu kontā	0	0	

* ieskaitot papildus izmaksas: par ārstēšanu, medicīnisko aprūpi, medicīnisko un profesionālo rehabilitāciju

Budžeta ieņēmumi

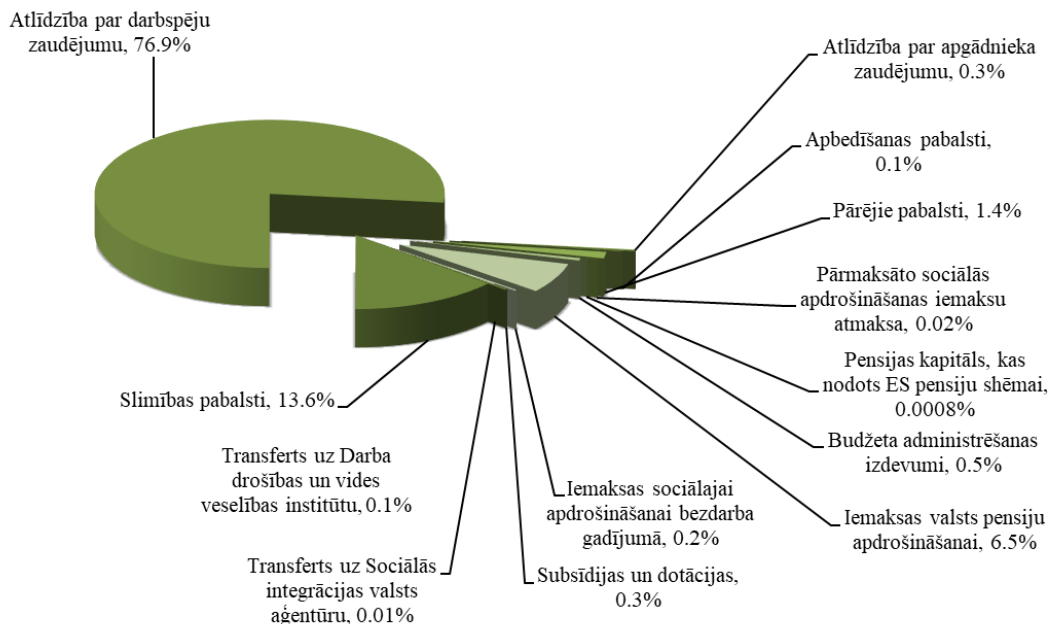
Darba negadījumu speciālā budžeta ieņēmumi 2023.gadā bija 99,7 milj. eiro, tai skaitā valsts sociālās apdrošināšanas iemaksas 98,5 milj. eiro. Salīdzinot ar 2022. gadu, kopējie apakšprogrammas ieņēmumi palielinājušies par 11,4 milj. eiro jeb 12,9%.

Nenodokļu ieņēmumi 2023. gadā bija 0,2 milj. eiro, kas par 0,03 milj. eiro jeb 15,9% pārsniedza iepriekšējā gada ieņēmumus.

Budžeta izdevumi

Darba negadījumu speciālā budžeta izdevumi 2023. gadā bija 95,9 milj. eiro, salīdzinot ar 2022. gadu, izdevumi palielinājušies par 13,8 milj. eiro jeb 16,8%. 2023.gada beigās ieņēmumi pārsniedza izdevumus par 3,8 milj. eiro, palielinot naudas līdzekļu atlikumu no 25,1 milj. eiro gada sākumā līdz 28,9 milj. eiro gada beigās.

Izdevumu struktūra 2023. gadā



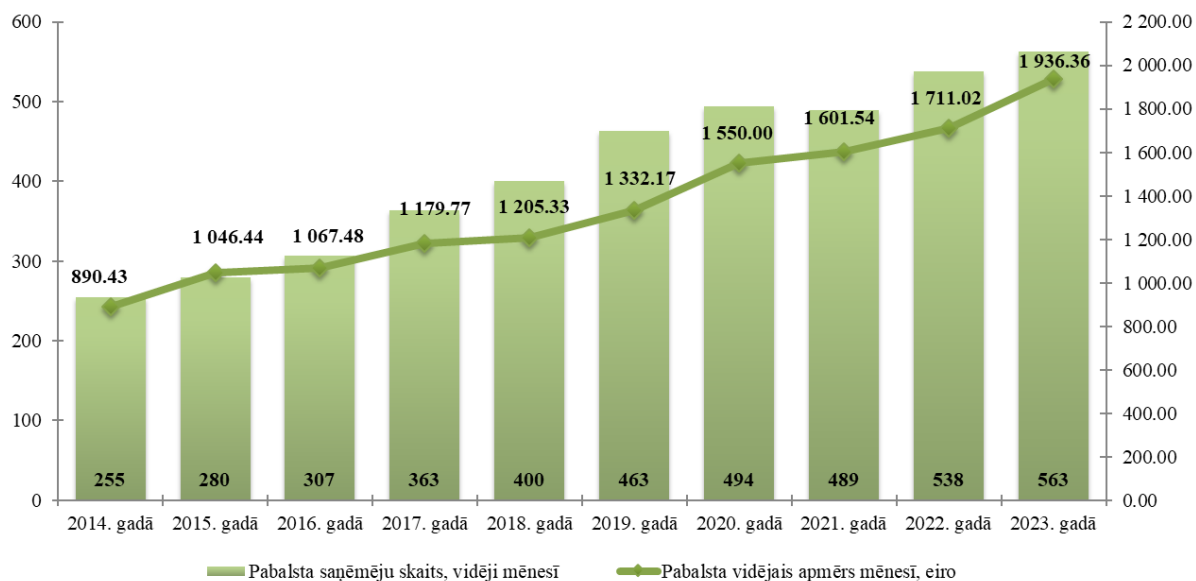
Izdevumi **slimības pabalstiem** saistībā ar darba negadījumiem un arodslimībām 2023.gadā bija 13,1 milj. eiro, salīdzinot ar 2022.gadu, izdevumi palielinājušies par 2,1 milj. eiro jeb 18,4%. Izdevumu palielinājumu ietekmēja pabalsta izmaksājamā apmēra vidēji mēnesī palielināšanās no 1 711,02 eiro 2022.gadā līdz 1 936,36 eiro 2023.gadā, ko pamatā ietekmēja vidējās apdrošināšanas iemaksu algas palielināšanās no 37,84 eiro vidēji dienā 2022.gadā līdz 42,03 eiro vidēji dienā

2023.gadā. Slimības pabalsta saņēmēju skaits palielinājās no 538 personām vidēji mēnesī 2022.gadā līdz 563 personām vidēji mēnesī 2023.gadā.

Saskaņā ar statistikas datiem slimības pabalstus raksturo šādi rādītāji:

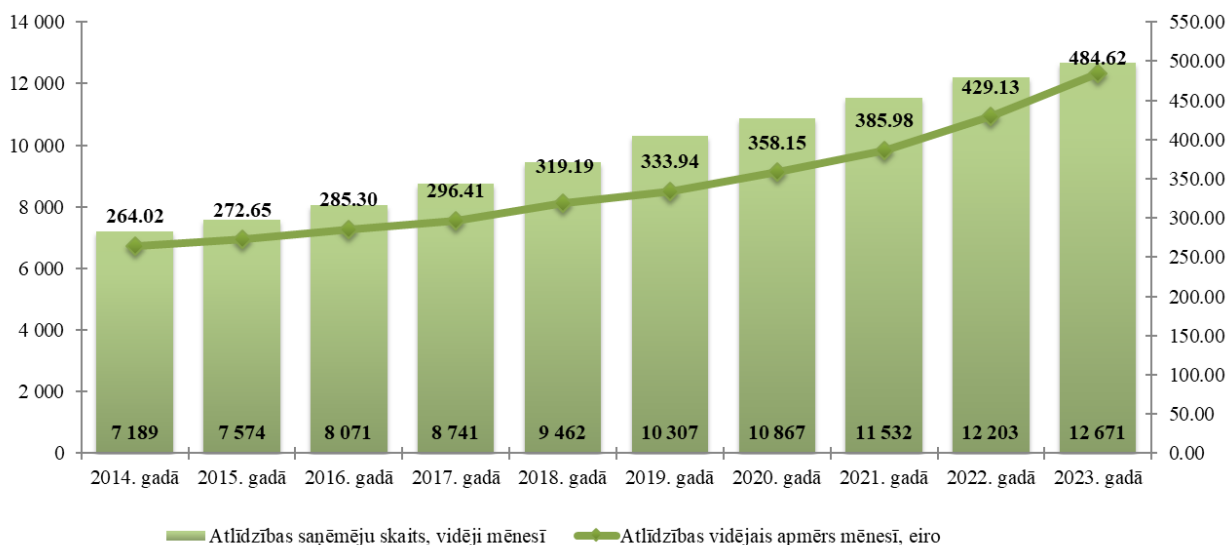
	2022.gadā	2023.gadā
Pabalstu saņēmēju skaits vidēji mēnesī	538	563
Vidējais slimības ilgums (dienās)	57	57
Izmaksājamo pabalstu vidējie apmēri uz 1 gadījumu (eiro)	1 711,02	1 936,36
Vidējā apdrošināšanas iemaksu alga dienā (eiro)	37,84	42,03

Slimības pabalsta saņēmēju skaita un vidējā apmēra izmaiņu dinamika



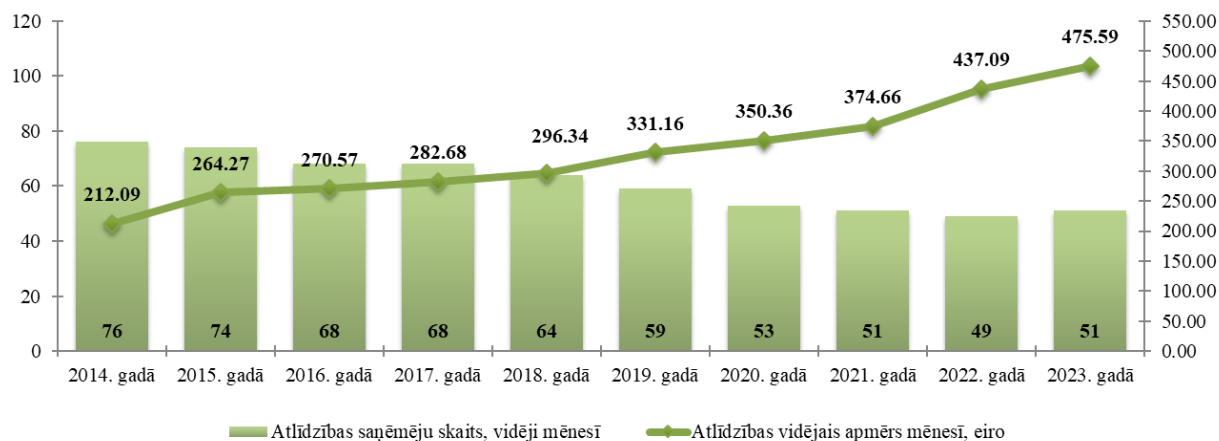
Izdevumi **atlīdzībām par darbspēju zaudējumu** sakarā ar darba negadījumiem un arodslimībām 2023.gadā bija 73,7 milj. eiro, salīdzinot ar 2022.gadu, izdevumi palielinājušies par 10,9 milj. eiro jeb 17,3%. Atlīdzību vidējais apmērs bija 484,62 eiro, kas ir par 55,49 eiro jeb 12,9% vairāk kā 2022.gadā. Vidējā apmēra palielinājumu ietekmēja ietekmēja indeksācija un vidējās apdrošināšanas iemaksu algas pieaugums. Atlīdzību vidēji mēnesī saņēma 12 671 persona, salīdzinot ar 2022.gadu, saņēmēju skaits palielinājies par 468 personām jeb 3,8%.

Atlīdzības par darbspēju zaudējumu saņēmēju skaita un vidējā apmēra izmaiņu dinamika



Izdevumi **atlīdzībām par apgādnieka zaudējumu** 2023.gadā bija 0,29 milj. eiro, salīdzinot ar 2022.gadu, izdevumi palielinājušies par 0,03 milj. eiro jeb 13,2 %. Atlīdzību vidējais apmērs bija 475,59 eiro, kas salīdzinot ar 2022.gadu, ir palielinājies par 38,50 eiro jeb 8,8%. Atlīdzību saņēmēju skaits vidēji mēnesī pārskata periodā bija 51 persona, salīdzinot ar 2022.gadu, tas ir palielinājies par 2 personām jeb 4,1%.

Atlīdzības par apgādnieka zaudējumu saņēmēju skaita un vidējā apmēra izmaiņu dinamika



Šajos izdevumos tiek iekļautas piešķirtās atlīdzības veselības aprūpes un rehabilitācijas pasākumiem, papildus izdevumi ārstniecības iestāžu apmeklēšanai paredzēto ceļa izdevumu atlīdzināšanai, papildus izdevumi, kas saistīti ar apdrošinātās personas ārstēšanu, aprūpi, medicīnisko rehabilitāciju, protezēšanu, kā arī izdevumi papildus medikamentu iegādei darba negadījumā cietušajam.

No 2010.gada 1.janvāra daļa no izdevumiem subsīdijām un dotācijām, ņemot vērā tiesību normās noteikto, tiek novirzīta Rīgas Stradiņa universitātes aģentūrai - Darba drošības un vides veselības institūtam, kas veic preventīvo pasākumu realizēšanu, lai uzlabotu darba vidi, izglītotu darba devējus un darbiniekus par iespējamiem nelaimes gadījumiem darbā un saslimšanu ar arodslimībām. 2023.gadā izlietotais finansējums 0,11 milj. eiro, kas salīdzinot pret iepriekšējo gadu, ir palielinājies par 0,004 milj. eiro jeb 3,6%.

No 2021.gada daļa no izdevumiem subsīdijām un dotācijām, tiek novirzīta Sociālās integrācijas valsts aģentūrai, lai nodrošinātu sociālās rehabilitācijas pakalpojumu sniegšanu saistībā ar klientiem noteiktās arodslimības ārstēšanu. 2023.gadā izlietotais finansējums 0,01 milj. eiro, kas salīdzinot pret iepriekšējo gadu, ir palielinājies par 0,004 milj. eiro jeb 72%.

Izdevumi **apdrošināšanas atlīdzībām (pārējie pabalsti)** 2023.gadā bija 1,4 milj. eiro, salīdzinot ar 2022.gadu, izdevumi palielinājušies par 0,2 milj. eiro jeb 14,1%. Atlīdzību apmērs vidēji mēnesī bija 251,28 eiro, kas salīdzinot ar 2022.gadu, ir palielinājies par 30,03 eiro jeb 13,6%. 2023.gadā atlīdzību saņēmēju skaits vidēji mēnesī bija 456 personas, salīdzinot ar 2022.gadu, saņēmēju skaits palielinājies par 2 personām jeb 0,4%.

Izdevumi **iemaksām no darba negadījumu speciālā budžeta** 2023.gadā bija 6,4 milj. eiro, salīdzinot ar 2022. gadu, izdevumi iemaksām palielinājušies par 0,6 milj. eiro jeb 9,5%. Iemaksas valsts pensiju apdrošināšanai veiktas 6,3 milj. eiro apmērā, salīdzinot ar 2022.gadu, iemaksas palielinājušās par 0,6 milj. eiro jeb 9,9% un iemaksas apdrošināšanai bezdarba gadījumam – veiktas 0,18 milj. eiro apmērā, salīdzinot ar 2022.gadu, iemaksas samazinājušās par 0,004 milj. eiro jeb 2,4%.

	Iemaksas valsts pensiju apdrošināšanai		Iemaksas apdrošināšanai bezdarba gadījumam	
	2022.gads	2023.gads	2022.gads	2023.gads
Personu skaits	4 778	4 996	1 387	1 522
Iemaksu apmērs, eiro	99,45	104,52	10,89	9,68

Invaliditātes, maternitātes un slimības speciālā budžeta izpilde

Apakšprogramma 04.04.

(eiro)

Rādītāji	2022. gada izpilde	2023. gada izpilde	Izmaiņas, %
1	2	3	$4 = \frac{3}{2} * 100 - 100$
Ieņēmumi – kopā	1 091 350 554	1 084 092 182	-0,7
Nodokļu ieņēmumi	1 004 772 278	1 041 916 223	3,7
Valsts sociālās apdrošināšanas obligātās iemaksas invaliditātes, maternitātes un slimības apdrošināšanai	1 004 772 278	1 041 915 214	3,7
Brīvprātīgās iemaksas invaliditātes, maternitātes un slimības apdrošināšanai	1 170	1 009	-13,8
Pārējās sociālās apdrošināšanas iemaksas	0	0	0
Nenodokļu ieņēmumi	1 879 489	2 160 371	14,9
Regresa prasības	1 459 087	1 692 595	16,0
Ieņēmumi no līdzekļu noguldījumiem depozītā	325 560	325 560	0
Citi ieņēmumi	94 842	142 216	50,0
Valsts budžeta transferti	84 697 617	40 015 588	-52,8
Saņemtās dotācijas no valsts pamatbudžeta invaliditātes apdrošināšanai	49 423 347	135 939	-99,7
Piemaksa invaliditātes pensijai	3 542 578	3 703 387	4,5
Piemaksa minimālā ienākuma palielināšanai	29 452 209	30 840 270	4,7
Valsts sociālās apdrošināšanas speciālā budžeta transferti invaliditātes apdrošināšanai	2 279 483	5 335 992	134,1
Izdevumi kopā	957 898 729	1 001 958 965	4,6
Subsīdijas, dotācijas un sociālie pabalsti	778 546 703	793 220 246	1,9
Sociāla rakstura maksājumi un kompensācijas	778 546 703	793 220 246	1,9
-invaliditātes pensijas	230 690 543	263 439 683	14,2
-pensijas saskaņā ar speciāliem lēmumiem	695 443	639 735	-8,0
-slimības pabalsti	347 529 115	318 169 842	-8,4
-maternitātes pabalsti	55 481 106	56 388 058	1,6

Rādītāji	2022. gada izpilde	2023. gada izpilde	Izmaiņas, %
-paternitātes pabalsti	4 026 062	6 944 691	72,5
-kaitējuma atlīdzība ČAES avārijā cietušām personām	7 964 236	8 897 004	11,7
-apbedīšanas pabalsti	4 180 863	4 373 966	4,6
-darbā nodarītā kaitējuma atlīdzība	1 342 911	1 448 683	7,9
-vecāku pabalsts	126 090 864	132 244 837	4,9
-pabalsts laulātā nāves gadījumā	437 377	429 165	-1,9
-pārmaksāto sociālās apdrošināšanas iemaksu atmaksa	103 825	236 187	127,5
-ES pensiju shēmai pārskaitītais pensijas kapitāls un obligāto iemaksu nodošana citai dalībvalstij	4 358	8 395	92,6
Uzturēšanas izdevumu transferti	179 352 026	208 738 719	16,4
Budžeta administrēšanas izdevumi	4 751 426	5 197 852	9,4
Iemaksas valsts pensiju apdrošināšanai	165 953 338	190 078 017	14,5
Iemaksas sociālai apdrošināšanai bezdarba gadījumā	6 367 779	8 126 858	27,6
Iemaksas invaliditātes apdrošināšanai	2 279 483	5 335 992	134,1
Finansiālā bilance	133 451 825	82 133 217	
Naudas līdzekļu atlikums gada sākumā	163 619 109	297 070 934	
Naudas līdzekļu atlikums perioda beigās	297 070 934	379 204 151	
t.sk. noguldīts VK termiņnoguldījumu kontā	65 000 000	0	

Budžeta ieņēmumi

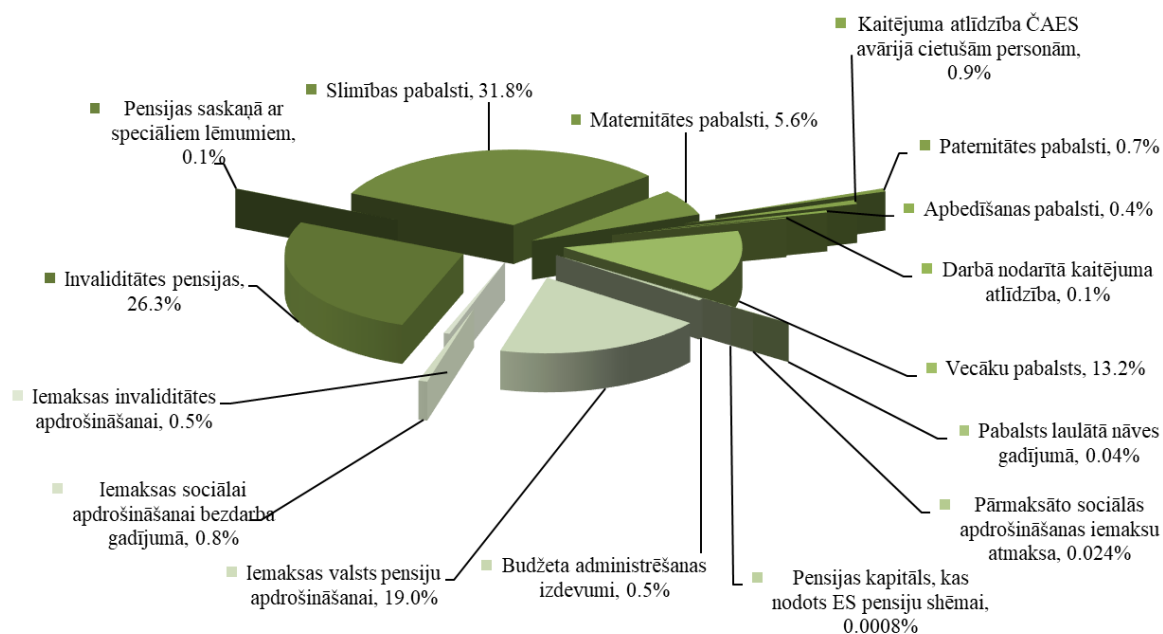
Invaliditātes, maternitātes un slimības speciālā budžeta ieņēmumi 2023.gadā bija 1 084,1 milj. eiro, tai skaitā sociālās apdrošināšanas iemaksas 1 041,9 milj. eiro. Salīdzinot ar 2022. gadu, kopējie apakšprogrammas ieņēmumi samazinājušies par 7,3 milj. eiro jeb 0,7%.

Nenodokļu ieņēmumi 2023.gadā bija 2,2 milj. eiro, kas par 0,3 milj. eiro jeb 14,9% pārsniedza iepriekšējā gada ieņēmumus. 2023. gadā par invaliditātes, maternitātes un slimības speciālā budžeta līdzekļiem, kas 2018. gadā tika ieguldīti termiņnoguldījumā uz pieciem gadiem, papildus iegūti 0,3 milj. eiro.

Budžeta izdevumi

Invaliditātes, maternitātes un slimības speciālā budžeta izdevumi 2023.gadā bija 1 002,0 milj. eiro, salīdzinot ar 2022. gadu, izdevumi palielinājušies par 44,1 milj. eiro jeb 4,6%. 2022.gada beigās ieņēmumi pārsniedza izdevumus par 82,1 milj. eiro, palielinot naudas līdzekļu atlikumu no 297,1 milj. eiro gada sākumā līdz 379,2 milj. eiro gada beigās.

Izdevumu struktūra 2023. gadā



Izdevumi visu veidu **invaliditātes pensijām** 2023.gadā bija 264,1 milj. eiro, salīdzinot ar 2022.gadu, izdevumi palielinājušies par 32,7 milj. eiro jeb 14,1 %.

Invaliditātes pensiju saņēmēju skaita un pensijas apmēra izmaiņas

Pensijas veids	Pensijas saņēmēju skaits, saskaņā ar statistikas datiem		Izmaiņas (personas)	Pensijas apmērs vidēji mēnesī (eiro)		Izmaiņas, (eiro)
	2022.gadā	2023.gadā		2022.gadā	2023.gadā	
Invaliditātes pensijas saskaņā ar likumu "Par valsts pensijām"	72 927	73 618	691	263,61	298,21	34,60
Invaliditātes pensijas saskaņā ar speciāliem lēmumiem	971	838	-133	59,68	63,62	3,94

Invaliditātes pensiju vidējā apmēra palielinājumu galvenokārt ietekmēja pensiju un piemaksu pie invaliditātes pensijas par vienu apdrošināšanas stāža gadu, kas uzkrāts līdz 1995. gada 31. decembrim indeksācija un jaunpiešķirto pensiju apmēra palielinājums.

2023.gadā jaunpiešķirto invaliditātes pensiju vidējais apmērs ir palielinājies par 0,83 eiro jeb 0,3%, ko galvenokārt ietekmēja vidējās apdrošināšanas iemaksu algas palielināšanās. Savukārt, invaliditātes pensiju saskaņā ar speciāliem lēmumiem pensijas saņēmēju skaita samazinājums saistīts ar tiesību normu izmaiņām no 2017. gada 1. janvāra.

Maternitātes pabalstu rādītāju dinamika

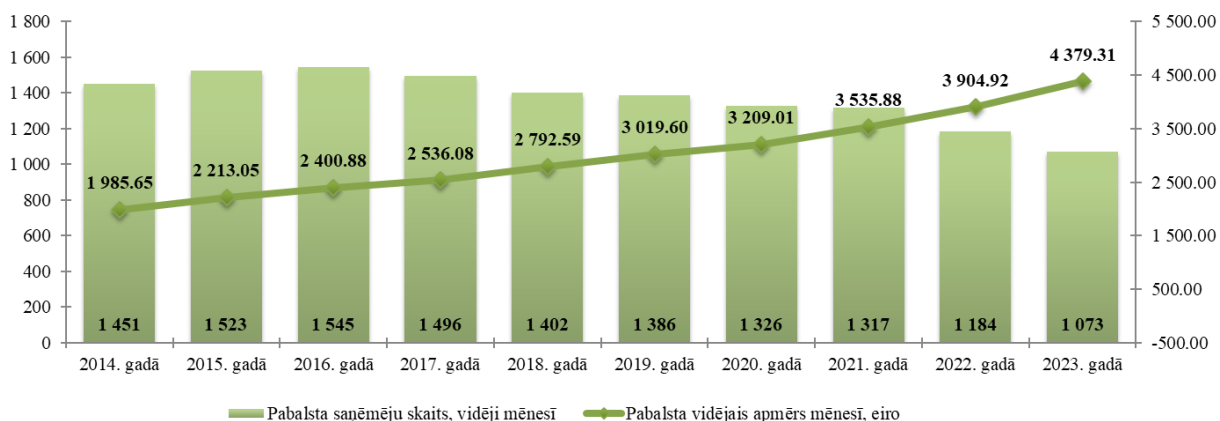
	2014.gadā	2015.gadā	2016.gadā	2017.gadā	2018.gadā	2019.gadā	2020.gadā	2021.gadā	2022.gadā	2023.gadā
Pabalsta vidējais apmērs dienā (eiro)*	18,41	20,72	22,06	23,54	25,53	27,38	29,34	32,00	35,57	39,47

Apmaksāto slimības dienu skaits (vidēji mēnesī)*	156 023	162 448	166 225	162 995	152 947	152 457	145 339	145 326	130 267	119 327
--	---------	---------	---------	---------	---------	---------	---------	---------	---------	---------

*) saskaņā ar statistikas datiem

Izdevumi **maternitātes pabalstiem** 2023.gadā bija 56,4 milj. eiro, salīdzinot ar 2022.gadu, izdevumi palielinājušies par 0,9 milj. eiro jeb 1,6%. Izdevumu palielinājuma pamatā ir vidēji izmaksājamā pabalsta apmēra palielināšanās par 474,39 eiro jeb 12,1%, ko galvenokārt ietekmēja personas vidējās apdrošināšanas iemaksu algas pieaugums par vienu dienu no 44,68 eiro 2022.gadā līdz 49,57 eiro 2023.gadā, savukārt, vidēji mēnesī izmaksājamais pabalsta saņēmēju skaits samazinājās par 111 personām jeb 9,4%.

Maternitātes pabalsta saņēmēju skaita un vidējā apmēra izmaiņu dinamika



Slimības pabalstu rādītāju dinamika

	2014.gadā	2015.gadā	2016.gadā	2017.gadā	2018.gadā	2019.gadā	2020.gadā	2021.gadā	2022.gadā	2023.gadā
Pabalsta vidējā apmēra izmaksa dienā (eiro)*	13,65	16,76	18,24	19,18	20,74	22,87	25,10	26,06	29,19	32,48
Slimības ilgums uz 1 gadījumu (dienas)*	40	40	41	40	40	40	41	37	34	41
Apmaksāto slimības dienu skaits*	503 677	565 814	612 722	640 160	639 068	703 249	777 011	969 382	994 904	815 147

*) saskaņā ar statistikas datiem

Izdevumi **slimības pabalstiem** 2023.gadā bija 318,2 milj. eiro, salīdzinot ar 2022.gadu, izdevumi samazinājušies par 29,4 milj. eiro jeb 8,4%. Izdevumu samazinājumu galvenokārt ietekmēja būtisks pabalsta saņēmēju skaita samazinājums, savukārt personas vidējā apdrošināšanas iemaksu alga turpināja pieaugt par vienu dienu no 36,55 eiro 2022.gadā līdz 40,60 eiro 2023.gadā.

Slimības pabalsta saņēmēju skaita un vidējā apmēra izmaiņu dinamika



Apbedīšanas pabalsti apdrošinātās personas un tās apgādībā bijuša ģimenes locekļa nāves gadījumā

	2014.gadā	2015.gadā	2016.gadā	2017.gadā	2018.gadā	2019.gadā	2020.gadā	2021.gadā	2022.gadā	2023.gadā
Izmaksājamo pabalstu skaits*	190	188	186	183	190	188	191	244	196	182
Pabalsta vidējā izmaksa uz vienu gadījumu, eiro	1 058,30	1 071,17	1 134,41	1 202,38	1 275,24	1 386,25	1 510,41	1 653,33	1 777,58	2 002,73

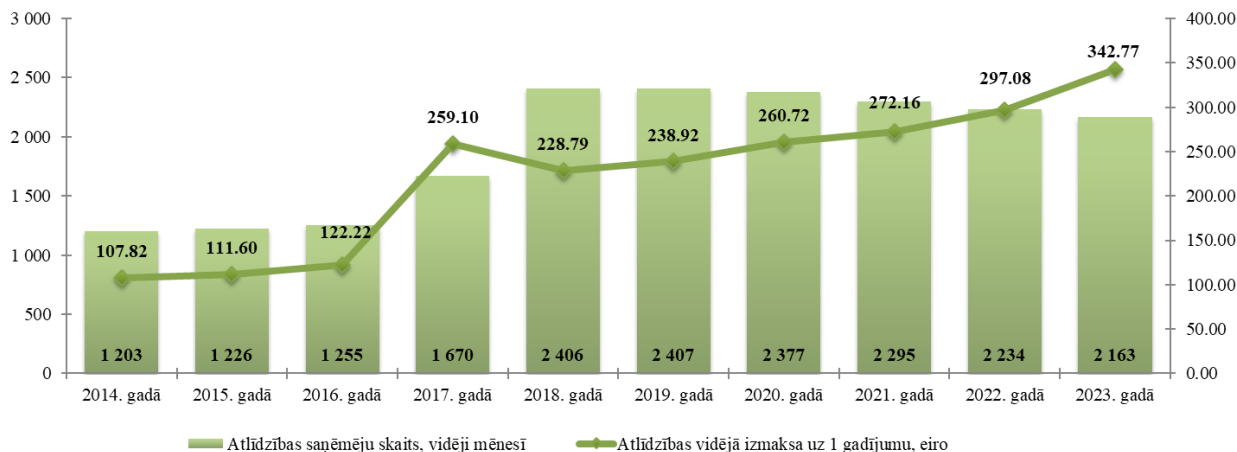
*) saskaņā ar statistikas datiem

Izdevumi **apbedīšanas pabalstiem** 2023.gadā bija 4,4 milj. eiro. Salīdzinot ar 2022.gadu, izdevumi palielinājušies par 0,2 milj. eiro jeb 4,6%, ko galvenokārt ietekmēja izmaksājamā pabalsta apmēra palielināšanās.

Apbedīšanas pabalsts ir noteikts mirušās personas divkārtšas apdrošināšanas iemaksu algas apmērā, bet ne mazāk par valstī noteikto mēneša vidējo apdrošināšanas iemaksu algu, kas noteikta likumā paredzētajā kārtībā, vai trīskāršā sociālā nodrošinājuma pabalsta apmērā apdrošinātās personas apgādībā bijuša ģimenes locekļa nāves gadījumā.

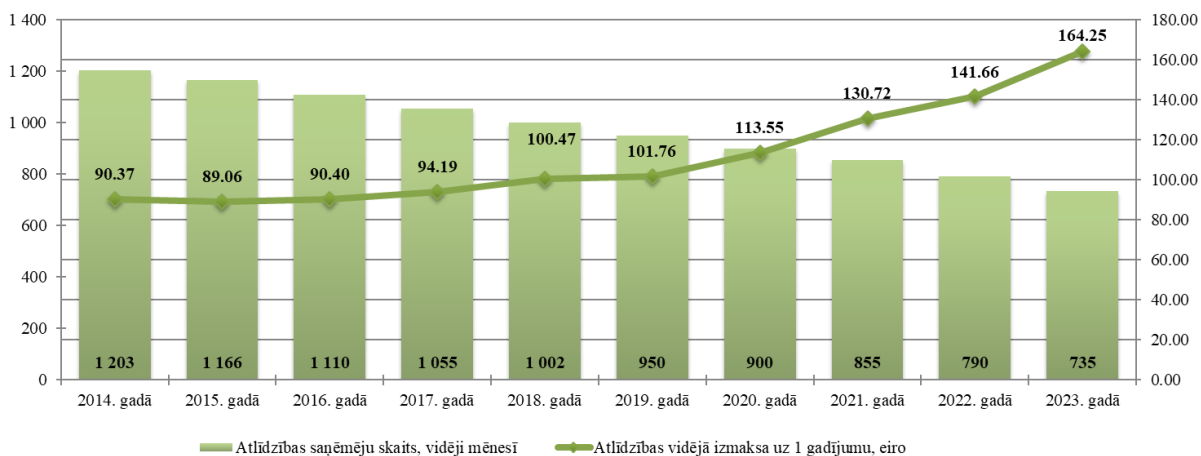
Izdevumi **kaitējuma atlīdzībām ČAES avārijā cietušajām personām** 2023.gadā bija 8,9 milj. eiro. Salīdzinot ar 2022. gadu, izdevumi palielinājušies par 0,9 milj. eiro jeb 11,7%.

Kaitējuma atlīdzības saņēmēju skaita un atlīdzības vidējā izmaksa mēnesī uz 1 gadījumu



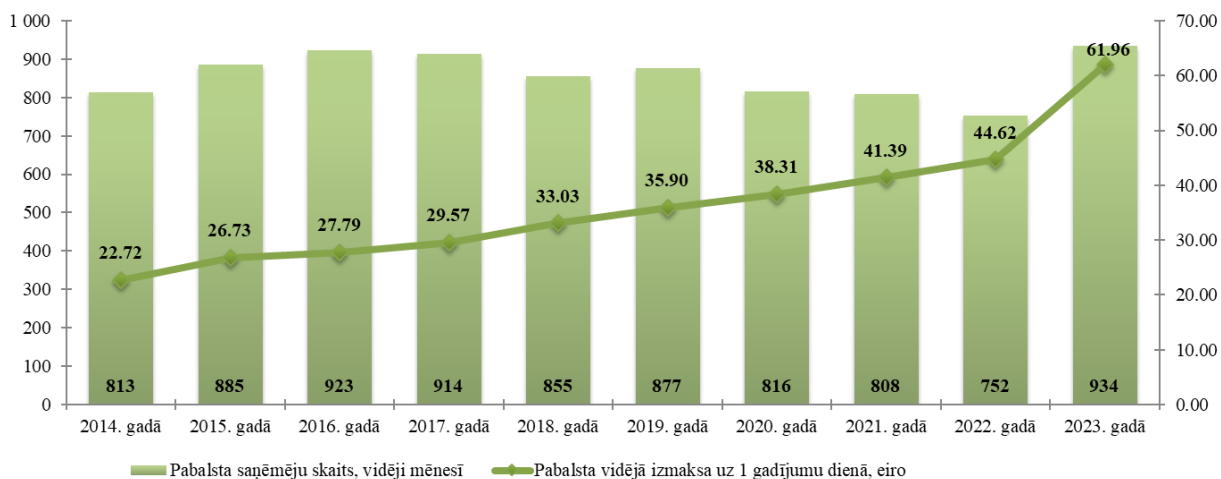
Izdevumi **darbā nodarītām kaitējuma atlīdzībām** 2023.gadā bija 1,5 milj. eiro. Salīdzinot ar 2022. gadu, izdevumi palielinājušies par 0,01 milj. eiro jeb 7,9 %, ko ietekmēja atlīdzības vidējā apmēra palielināšanās.

Darbā nodarītā kaitējuma atlīdzības saņēmēju skaita un vidējā atlīdzības izmaksa uz 1 gadījumu



Izdevumi **paternitātes pabalstiem** 2023.gadā bija 6,9 milj. eiro. Salīdzinot ar 2022. gadu, izdevumi palielinājušies par 2,9 milj. eiro jeb 72,5%. Pabalsta vidējā apmēra palielināšanos ietekmēja personas vidējās apdrošināšanas iemaksu algas par vienu dienu palielināšanās no 56,90 eiro 2022.gadā līdz 61,50 eiro 2023.gadā, kā arī izmaiņas tiesību normās, kas regulē paternitātes pabalsta piešķiršanu.

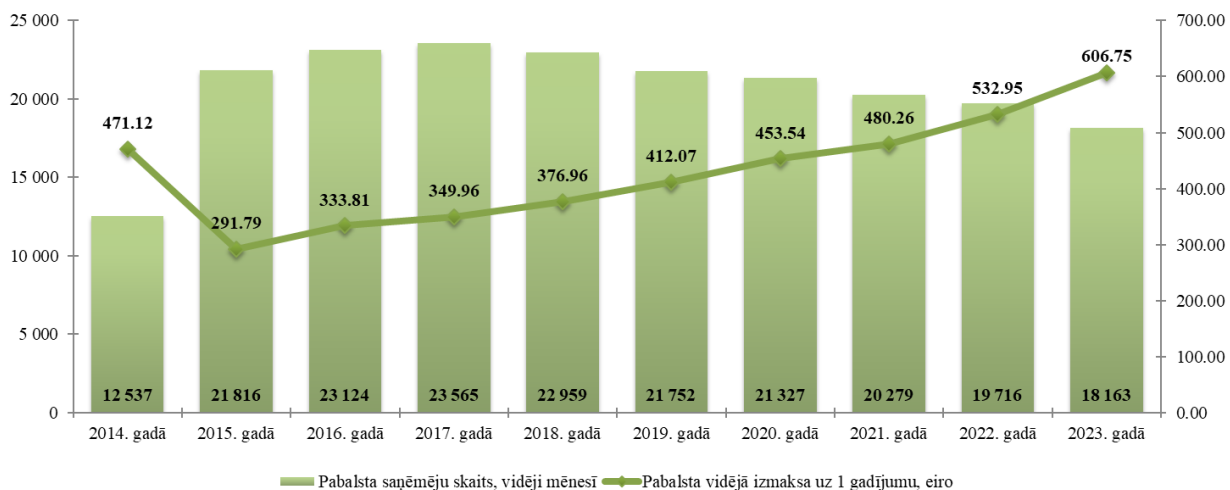
Paternitātes pabalsta saņēmēju skaita un vidējā pabalsta izmaksas dinamika



Izdevumi **pabalstiem laulātā nāves gadījumā** 2023.gadā bija 0,4 milj. eiro. Salīdzinot ar 2022. gadu, izdevumi samazinājušies par 0,008 milj. eiro jeb 1,9%. Saistībā ar izmaiņām tiesību normās, pensijas saņēmēja nāves gadījumā pārdzīvojušajam laulātajam, kas arī ir pensijas saņēmējs, izmaksā 12 mēnešus pabalstu 50 procentu apmērā no mirušā laulātā pensijas, ieskaitot pie tās piešķirto piemaksu par apdrošināšanas stāžu, kas uzkrāts līdz 1995.gada 31.decembrim.

Izdevumi **vecāku pabalstiem** 2023.gadā bija 132,2 milj. eiro, salīdzinot ar 2022. gadu, izdevumi palielinājušies par 6,2 milj. eiro jeb 4,9%. Izdevumu palielinājums saistīts ar pabalsta vidējā apmēra palielinājumu, ko ietekmēja personas vidējās apdrošināšanas iemaksu algas pieaugums vidēji mēnesī no 1 364,62 eiro 2022.gadā līdz 1 520,89 eiro 2023.gadā.

Vecāku pabalsta saņēmēju skaita un vidējā pabalsta izmaksas dinamika



Izdevumi iemaksām no invaliditātes, maternitātes un slimības speciālā budžeta 2023.gadā bija 203,5 milj. eiro, salīdzinot ar 2022. gadu, izdevumi iemaksām palielinājušies par 28,9 milj. eiro jeb 16,6%.

	Iemaksas valsts pensiju apdrošināšanai		Iemaksas apdrošināšanai bezdarba gadījumam		Iemaksas invaliditātes apdrošināšanai	
	2022.gads	2023.gads	2022.gads	2023.gads	2022.gads	2023.gads
Personu skaits	158 185	135 422	89 955	68 153	22 261	20 276
Iemaksu apmērs, (eiro)	87,43	116,97	5,90	9,94	8,53	21,93

Iemaksas valsts pensiju apdrošināšanai veiktas 190,1 milj. eiro apmērā, salīdzinot ar 2022.gadu, iemaksas palielinājušās par 24,1 milj. eiro jeb 14,5%, iemaksas apdrošināšanai bezdarba gadījumam 8,1 milj. eiro apmērā, salīdzinot ar 2022.gadu, iemaksas palielinājušās par 1,7 milj. eiro jeb 27,6%, iemaksas invaliditātes apdrošināšanai 5,3 milj. eiro apmērā, salīdzinot ar 2022.gadu, iemaksas palielinājušās par 3,1 milj. eiro jeb 134,1%.

Valsts sociālās apdrošināšanas aģentūras speciālā budžeta izpilde

Apakšprogramma 04.05.

eiro

Rādītāji	2022.gada izpilde	2023.gada izpilde	Izmaiņas,%
1	2	3	4=3/2*100-100
Ieņēmumi kopā	23 891 539	27 055 069	13.24
Nenodokļu ieņēmumi	825 044	1 007 386	22.10
Ieņēmumi par valsts fondēto pensiju shēmas administrēšanu	824 438	1 007 349	22.19
Ieņēmumi no kapitāla daļu pārdošanas	0	0	0.00
Procentu ieņēmumi no depozīta ieguldījumiem	0	0	0.00
Citi ieņēmumi	606	37	-93.89
Maksas pakalpojumi un citi pašu ieņēmumi	931	71 078	7534.59
Ieņēmumi no maksas pakalpojumiem	0	0	0.00
Citi pašu ieņēmumi	931	71 078	7534.59
Valsts budžeta transferti	23 065 564	25 976 605	12.62
Saņemtās dotācijas no valsts pamatbudžeta	3 251 444	2 916 045	-10.32

Rādītāji	2022.gada izpilde	2023.gada izpilde	Izmaiņas,%
- valsts pamatbudžeta dotācija VSAA no valsts budžeta izmaksājamo valsts sociālo pabalstu aprēķināšanai, piešķiršanai	1 702 366	1 716 216	0.81
- pārējas dotācijas no valsts pamatbudžeta	377 889	411 515	8.90
- pārējie valsts SB saņemtie transferti no valsts pamatbudžeta	1 171 189	788 314	-32.69
Valsts sociālās apdrošināšanas speciālā budžeta transferti:	19 814 120	23 060 560	16.38
- no valsts pensiju speciālā budžeta	13 961 028	16 336 100	17.01
- no nodarbinātības speciālā budžeta	689 533	1 035 419	50.16
- no darba negadījuma speciālā budžeta	412 133	491 189	19.18
- no invaliditātes, maternitātes un slimības speciālā budžeta	4 751 426	5 197 852	9.40
Izdevumi kopā	24 017 734	27 368 582	13.95
Uzturēšanas izdevumi	21 988 400	25 545 248	16.18
Kārtējie izdevumi	21 967 130	25 523 967	16.19
- atlīdzība	15 453 995	18 701 289	21.01
- preces un pakalpojumi	6 513 135	6 822 678	4.75
Starptautiskā sadarbība	21 270	21 281	0.05
Kapitālie izdevumi	2 028 111	1 821 972	-10.16
Pamatkapitāla veidošana	2 028 111	1 821 972	-10.16
Citi izdevumi	1 223	1 362	11.37
Finansiālā bilance	-126 195	-313 513	
Naudas līdzekļu atlikums gada sākumā	444 291	318 096	
Naudas līdzekļu atlikums perioda beigās	318 096	4 583	
t.sk. noguldījums VK termiņnoguldījuma kontā	0	0	

Budžeta ieņēmumi

Aģentūras speciālā budžeta ieņēmumi 2023.gadā bija 27,1 milj. eiro, kas salīdzinot ar 2022. gadu, palielinājušies par 3,2 milj. eiro jeb 13,2 %.

Nenodokļu ieņēmumi 2023.gadā bija 1,01 milj. eiro, tai skaitā ieņēmumi par valsts fondēto pensiju shēmas administrēšanu 1,01 milj. eiro. Salīdzinot ar 2022. gadu, ieņēmumi palielinājušies par 0,18 milj. eiro jeb 22,2 %, ko pamatā ietekmēja valsts fondēto pensiju shēmas dalībnieku iemaksu apjoma palielinājums. Iemaksu likme valsts fondēto pensiju shēmā 2023. gadā saglabājusies iepriekšējā gada līmenī - 6 %, savukārt, administratīvo atskaitījumu likme palielinājusies no 0,12% 2022.gadā līdz 0,13% 2023. gadā.

Budžeta izdevumi

Aģentūras speciālā budžeta izdevumi 2023.gadā bija 27,4 milj. eiro, salīdzinot ar 2022. gadu, izdevumi palielinājušies par 3,4 milj. eiro jeb 14,0%. 2023. gada beigās izdevumi pārsniedza ieņēmumus par 0,31 milj. eiro, samazinot naudas līdzekļu atlikumu no 0,32 milj. eiro gada sākumā līdz 4,6 tūkst. eiro gada beigās.

Izdevumi **atlīdzībai** 2023.gadā bija 18,7 milj. eiro, salīdzinot ar 2022. gadu, izdevumi palielinājušies par 3,3 milj. eiro jeb 21,0 %, ko galvenokārt ietekmēja nodarbināto mēnešalgas apmēra palielināšana no 2023.gada 1.aprīļa.

Izdevumi **precēm un pakalpojumiem** 2023.gadā bija 6,8 milj. eiro, salīdzinot ar 2022. gadu,

izdevumi palielinājušies par 0,3 milj. eiro jeb 4,8%, galvenokārt saistībā ar Latvijas Pasta sūtījumu tarifa pieaugumu un VSAA maksājumu piegādes klienta dzīvesvietā cenas pieaugumu, cenu pieaugumu IT sistēmu uzturēšanas pakalpojumiem, kā arī energoresursu un darba telpu uzturēšanas un apsaimniekošanas pakalpojumu cenu un tarifu pieaugumu.

Izdevumi **pamatkapitāla veidošanai** 2023.gadā bija 1,8 milj. eiro, salīdzinot ar 2022.gadu, izdevumi samazinājušies par 0,2 milj. eiro jeb 10,2%, galvenokārt saistībā ar izdevumu samazinājumu IT sistēmu izstrādei.

Valsts pamatbudžeta izpilde

Programma 04.00.00 „Valsts atbalsts sociālajai apdrošināšanai”

(eiro)

Rādītāji	2022.gada izpilde	2023.gada izpilde	2023.gada un 2022.gada izpildes izmaiņas, %
1	2	3	4=3/2x100-100
Programma kopā	87 800 844	95 964 474	9,3
valsts pensiju apdrošināšanai*	1 548 730	1 313 858	- 15,2
invaliditātes apdrošināšanai	152 860	131 056	- 14,3
sociālajai apdrošināšanai bezdarba gadījumam	106 772	91 598	- 14,2
pensiju apgādnieku zaudējuma gadījumā izmaksai	8 339 026	10 044 563	20,5
Augstākās Padomes deputātu pensiju izmaksai	2 528 928	3 171 760	25,4
politiski represēto personu pensiju izmaksai	17 187 293	21 557 926	25,4
atbalsts minimālo ienākumu palielināšanai	57 937 235	59 653 713	3,0

*ieskaitot valsts obligātās iemaksas pensiju apdrošināšanai par personām, kuras veic algotos pagaidu sabiedriskos darbus, kuru administrēšanu nodrošina Nodarbinātības valsts aģentūra

Valsts pamatbudžeta programmas **Valsts atbalsts sociālajai apdrošināšanai** kopējie izdevumi 2023.gadā bija 96,0 milj. eiro, salīdzinot ar 2022.gadu, izdevumi palielinājušies par 8,2 milj. eiro jeb 9,3%. Izdevumu palielinājums politiski represēto personu pensiju izmaksai un Augstākās padomes deputātu pensiju izmaksai saistīts ar pakalpojuma vidējā apmēra palielināšanos. Izdevumu palielinājums pensiju apgādnieku zaudējuma gadījumā izmaksai saistīts ar saņēmēju skaita un vidējā apmēra palielināšanos, savukārt izdevumu palielinājums atbalstam minimālo ienākumu palielināšanai skaidrojams ar pakalpojuma saņēmēju skaita palielināšanos. Valsts sociālās apdrošināšanas obligāto iemaksu samazinājums skaidrojams ar to, ka samazinājies personu loks, par kurām tiek veiktas valsts sociālās apdrošināšanas obligātās iemaksas.

Programma 20.00.00 „Valsts sociālie pabalsti un izdienas pensijas”

I Valsts sociālie pabalsti

Apakšprogramma 20.01.00

(eiro)

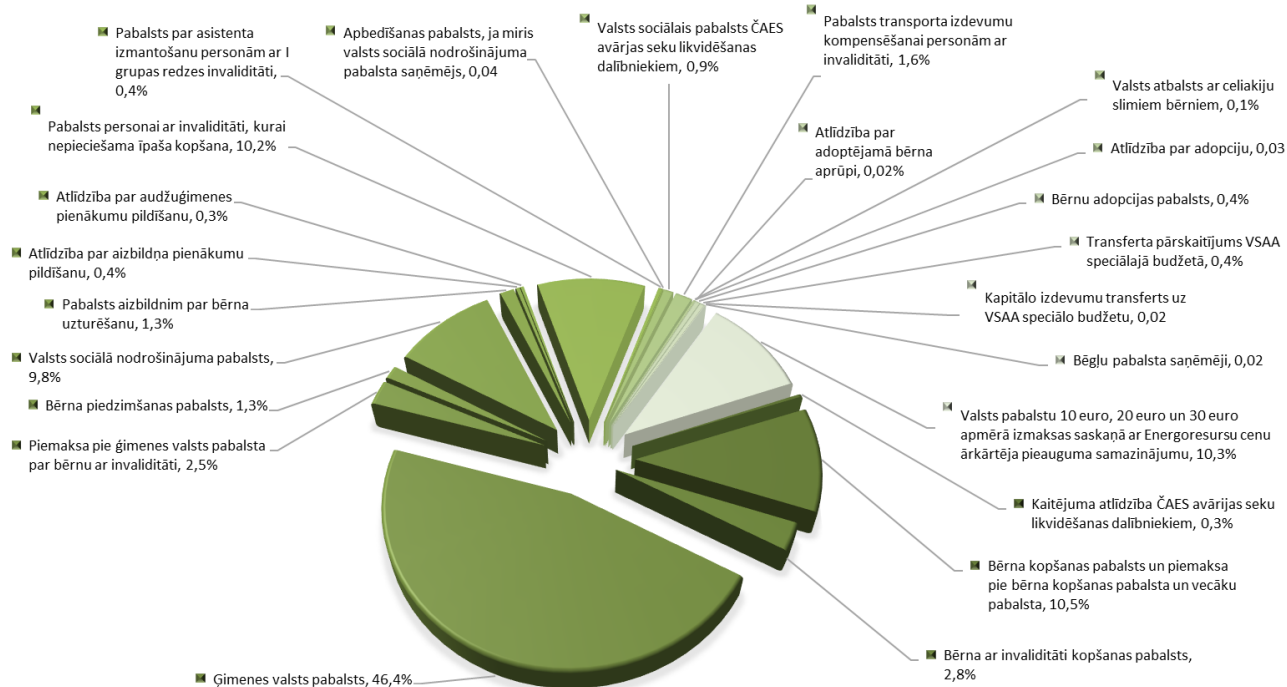
Rādītāji	2022.gada izpilde	2023.gada izpilde	2023.gada un 2022.gada izpildes izmaiņas, %
1	2	3	4=3/2x100-100
Izdevumi - kopā	400 414 030	455 501 327	13,8
Sociāla rakstura maksājumi un kompensācijas	398 487 490	453 720 395	13,9
kaitējuma atlīdzība ČAES avārijas seku likvidēšanas dalībniekam vai viņa nāves gadījumā - viņa apgādībā bijušajiem darbspējīgajiem ģimenes locekļiem	1 170 644	1 322 789	13,0
<i>bērnu kopšana pabalsts, tai skaitā:</i>	63 211 740	60 728 168	-3,9

Rādītāji	2022.gada izpilde	2023.gada izpilde	2023.gada un 2022.gada izpildes izmaiņas, %
bērna kopšanas pabalsts un piemaksa pie bērna kopšanas pabalsta vai vecāku pabalsta par dvīņiem vai vairākiem vienās dzemdībās dzimušiem bērniem	51 679 695	47 918 427	-7,3
bērna ar invaliditāti kopšanas pabalsts	11 532 045	12 809 741	11,1
ģimenes valsts pabalsts	208 119 472	211 294 056	1,5
piemaksa pie ģimenes valsts pabalsta par bērnu ar invaliditāti	10 826 418	11 259 029	4,0
bērna piedzimšanas pabalsts	6 610 158	6 086 685	-7,9
valsts sociālā nodrošinājuma pabalsts	40 392 361	44 729 259	10,7
<i>pabalsts un atlīdzība aizbildnim un audžuģimenei, tai skaitā:</i>	<i>9 307 077</i>	<i>9 154 125</i>	<i>-1,6</i>
pabalsts aizbildnim par bērna uzturēšanu	6 151 087	6 120 270	-0,5
atlīdzība par aizbildņa pienākumu pildīšanu	1 738 122	1 663 462	-4,3
atlīdzība par audžuģimenes pienākumu pildīšanu	1 417 868	1 370 393	-3,3
pabalsts personai ar invaliditāti, kurai nepieciešama īpaša kopšana	44 575 729	46 452 714	4,2
<i>pārējie pabalsti un kompensācijas, tai skaitā:</i>	<i>14 273 891</i>	<i>15 774 509</i>	<i>10,5</i>
pabalsts par asistenta izmantošanu personām ar I grupas redzes invaliditāti	1 690 681	1 630 198	-3,6
apbedīšanas pabalsts, ja miris valsts sociālā nodrošinājuma pabalsta saņēmējs	185 329	193 536	4,4
valsts sociālais pabalsts ČAES avārijas seku likvidēšanas dalībniekiem un mirušo ČAES avārijas seku likvidēšanas dalībnieku ģimenēm	3 684 256	3 883 260	5,4
pabalsts transporta izdevumu kompensēšanai personām ar invaliditāti, kurām ir apgrūtināta pārvietošanās	5 757 878	7 214 497	25,3
valsts atbalsts ar celiakiju slimiem bērniem	831 207	671 838	-19,2
atlīdzība par bērna adopciju	118 798	115 252	-3,0
atlīdzība par adoptējamā bērna aprūpi	98 218	73 573	-25,1
bērna adopcijas pabalsts	1 739 915	1 794 138	3,1
bēgļu pabalsta saņēmēji	123 303	110 376	-10,5
vienreizējs atbalsts personām, kuras audzina bērnu**	21 386	24 384	14,0
vienreizējs pabalsts personām, kurām nepieciešama kopšana**	200	0	-100,0
20 euro atbalsts energoresursu izmaksu kompensēšanai personai, kurai nepieciešama kopšana**	0	-307	100,0
30 euro valsts pabalsts energoresursu izmaksu kompensēšanai par bērnu ar invaliditāti**	0	420	100,0
50 euro atbalsts energoresursu izmaksu kompensēšanai **	22 720	63 344	178,8
valsts pabalstu 10 euro, 20 euro un 30 euro apmērā izmaksas saskaņā ar Energoresursu cenu ārkārtēja pieauguma samazinājuma pasākumu**	0	46 919 061	100,0
transferta pārskaitījums VSAA speciālajā budžetā	1 671 855	1 685 705	0,8
kapitālo izdevumu transferta pārskaitījums VSAA speciālajā budžetā	254 685	95 227	-62,6

** izmaksa saistībā ar Covid-19 izsludināto ārkārtējo situāciju valstī un energoresursu izmaksu kompensēšanu.

Valsts pamatbudžeta apakšprogrammas **Valsts sociālie pabalsti** kopējie izdevumi 2023.gadā bija 455,5 milj. eiro, salīdzinot ar 2022.gadu, izdevumi palielinājušies par 55,1 milj. eiro jeb 13,8%. Izdevumu palielinājumu galvenokārt ietekmēja pakalpojumu izmaksa Ukrainas civiliedzīvotājiem 5,0 milj. eiro un energoresursu cenu ārkārtēja pieauguma izdevumu kompensēšana 46,9 milj. eiro, kā arī atsevišķu valsts sociālo pabalstu un izdienas pensiju vidējā apmēra un saņēmēju skaita pieaugums.

VALSTS SOCIĀLO PABALSTU IZDEVUMU STRUKTŪRA



Apakšprogrammas 20.01.00 „Valsts sociālie pabalsti” rezultatīvie rādītāji

Rādītāji	Pabalstu skaits, vidēji mēnesī		Pabalsta apmērs vidēji mēnesī (eiro)	
	2022.gada izpilde	2023.gada izpilde	2022.gada izpilde	2023.gada izpilde
kaitējuma atlīdzība ČAES avārijas seku likvidēšanas dalībniekam vai viņa nāves gadījumā - viņa apgādībā bijušajiem darbspējīgajiem ģimenes locekļiem	412	402	236,78	274,21
bērna kopšanas pabalsts un piemaksa pie bērna kopšanas pabalsta vai vecāku pabalsta par diviņiem vai vairākiem vienās dzemdībās dzimušiem bērniem	32 954	30 846	130,69	129,46
bērna ar invaliditāti kopšanas pabalsts	3 023	3 333	317,90	320,28
ģimenes valsts pabalsts	219 394	217 197	79,05	81,07
piemaksa pie ģimenes valsts pabalsta par bērnu ar invaliditāti	8 355	8 626	107,98	108,77
bērna piedzimšanas pabalsts	1 317	1 200	418,26	422,69
valsts sociālā nodrošinājuma pabalsts	20 684	21 642	162,74	172,23
pabalsts aizbildnim par bērna uzturēšanu	2 459	2 525	208,45	201,99
atlīdzība par aizbildņa pienākumu pildīšanu	2 669	2 554	54,27	54,28
atlīdzība par audžuģimenes pienākumu pildīšanu	528	512	223,78	223,05
pabalsts personai ar invaliditāti, kurai nepieciešama īpaša kopšana	16 007	16 437	232,06	235,51
pabalsts par asistenta izmantošanu personām ar I grupas redzes invaliditāti	1 919	1 813	73,42	74,93
apbedīšanas pabalsts, ja miris valsts sociālā nodrošinājuma pabalsta saņēmējs	47	45	328,60	358,40
valsts sociālais pabalsts ČAES avārijas seku likvidēšanas dalībniekiem un mirušo ČAES avārijas seku likvidēšanas dalībnieku ģimenēm	2 868	2 758	107,05	117,33
pabalsts transporta izdevumu kompensēšanai personām ar invaliditāti, kurām ir apgrūtināta pārvietošanās	36 030	38 937	79,90	92,64
valsts atbalsts ar celiņķiju slimiem bērniem	625	507	110,83	110,43

Rādītāji	Pabalstu skaits, vidēji mēnesī		Pabalsta apmērs vidēji mēnesī (eiro)	
	2022.gada izpilde	2023.gada izpilde	2022.gada izpilde	2023.gada izpilde
atlīdzība par bērna adopciju	7	7	1 414,26	1 372,05
atlīdzība par adoptējamā bērna aprūpi	19	13	430,78	471,62
bērna adopcijas pabalsts	1 168	1 203	124,14	124,28
bēgļu pabalsta saņēmēji	58	54	177,16	170,33

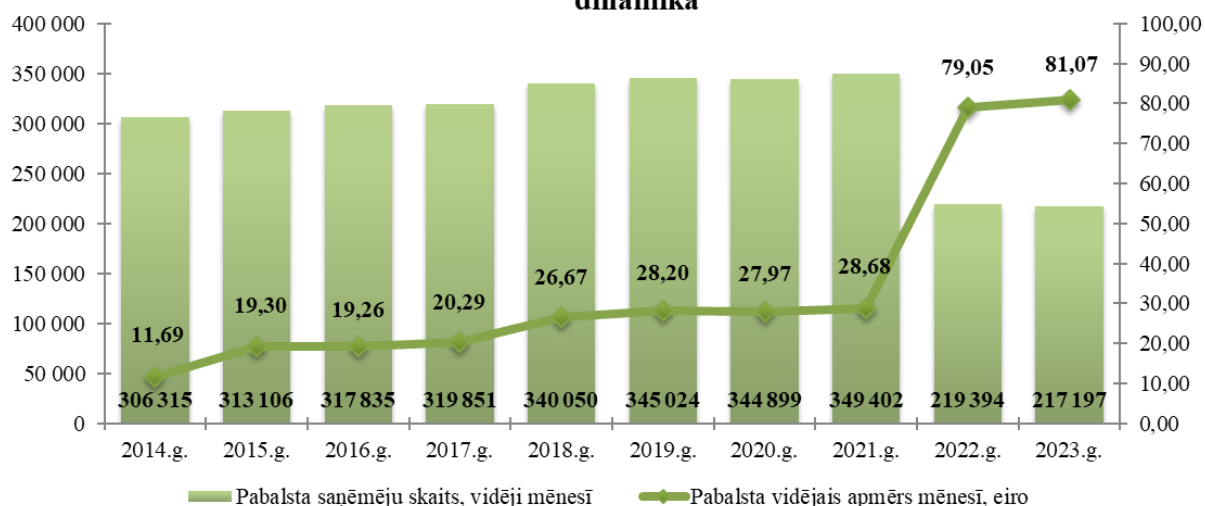
Izdevumi **bērna kopšanas pabalstiem** 2023.gadā bija 47,9 milj. eiro. Salīdzinot ar 2022.gadu, izdevumi samazinājušies par 3,8 milj. eiro jeb 7,3%, ko ietekmēja pabalsta vidējā apmēra un saņēmēju skaita samazināšanās, kas skaidrojams ar faktiskajām dzimstības tendencēm.

Bērna kopšanas pabalsta saņēmēju skaita un pabalsta apmēra izmaiņu dinamika



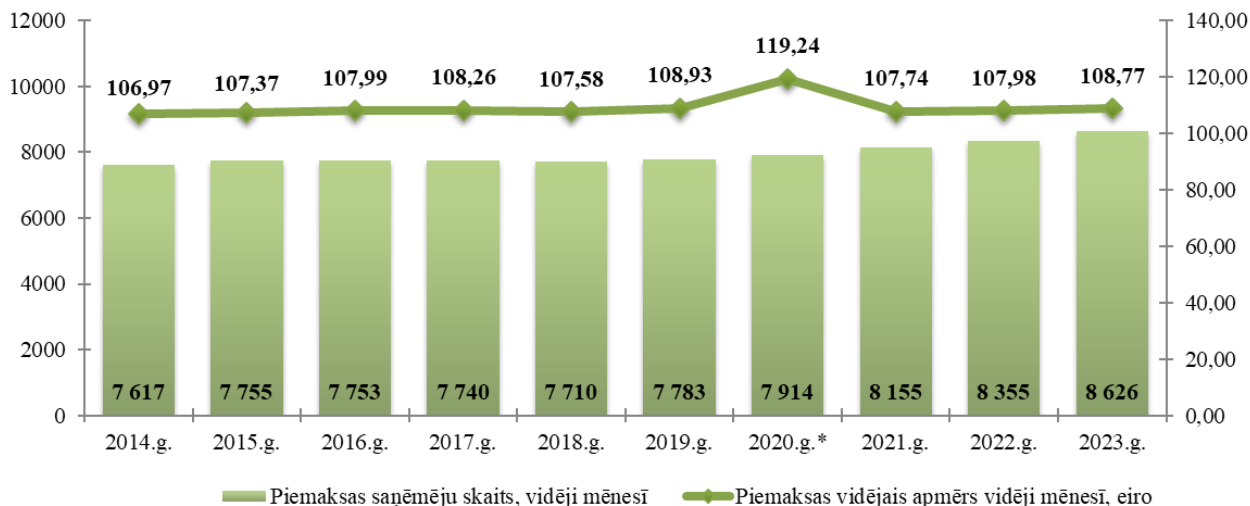
Izdevumi **ģimenes valsts pabalstiem** 2023.gadā bija 211,3 milj. eiro, salīdzinot ar 2022.gadu, izdevumi palielinājušies par 3,2 milj. eiro jeb 1,5%. Izdevumu palielinājums skaidrojams ar ģimenes valsts pabalsta vidējā apmēra palielināšanos.

Ģimenes valsts pabalsta saņēmēju skaita un pabalsta apmēra izmaiņu dinamika



Izdevumi **piemaksām pie ģimenes valsts pabalsta par bērnu ar invaliditāti** 2023.gadā bija 11,3 milj. eiro. Salīdzinot ar 2022.gadu, izdevumi palielinājušies par 0,4 milj. eiro jeb 4,0%, kas skaidrojams ar pabalsta saņēmēju skaita un vidējā apmēra palielināšanos.

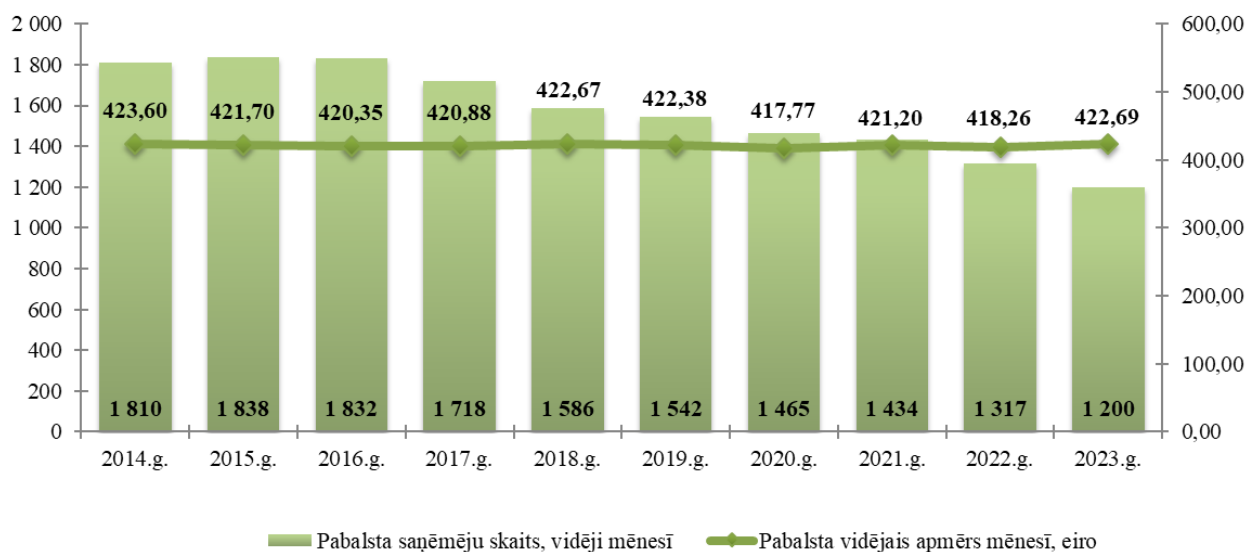
Piemaksas pie ģimenes valsts pabalsta par bērnu ar invaliditāti saņēmēju skaita un pabalsta apmēra izmaiņu dinamika



* t.sk. vienreizēja piemaksas izmaksa saistībā ar Covid-19.

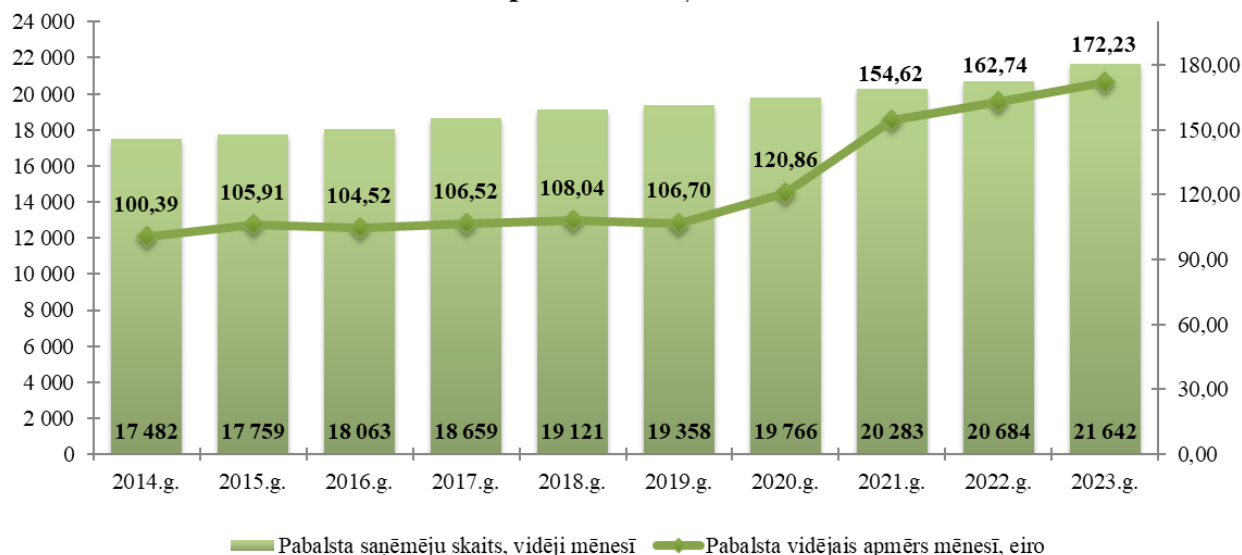
Izdevumi **bērna piedzimšanas pabalstiem** 2023.gadā bija 6,1 milj. eiro. Salīdzinot ar 2022.gadu, izdevumi samazinājušies par 0,5 milj. eiro jeb 7,9%, ko ietekmēja piedzimšanas pabalsta saņēmēju skaita samazināšanās, kas skaidrojams ar faktiskajām dzimstības tendencēm.

Bērna piedzimšanas pabalsta saņēmēju skaita un pabalsta apmēra izmaiņu dinamika



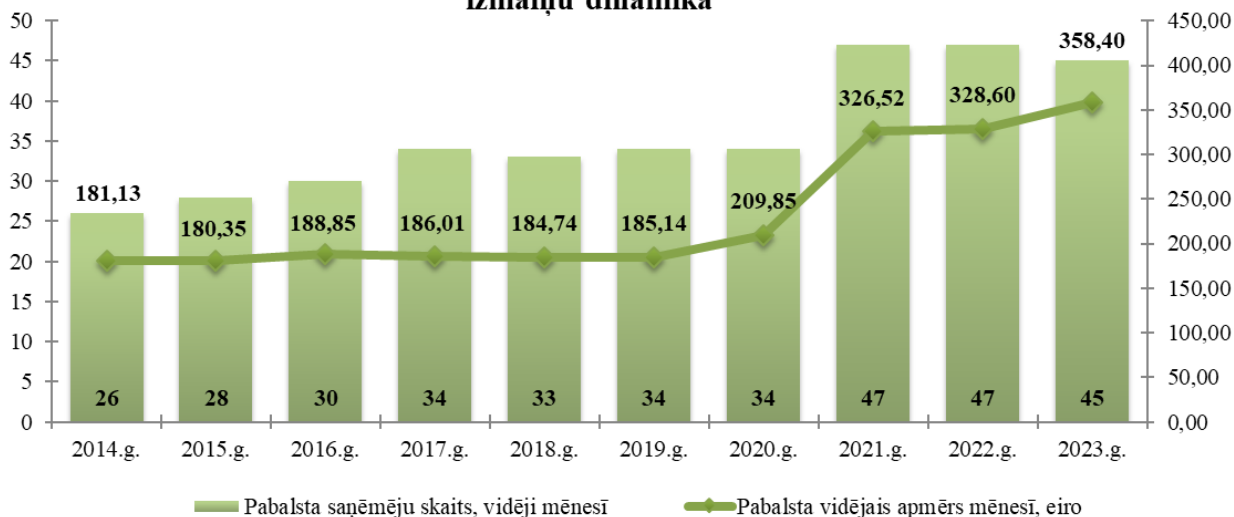
Izdevumi valsts sociālā nodrošinājuma pabalstiem 2023.gadā bija 44,7 milj. eiro. Salīdzinot ar 2022.gadu, izdevumi palielinājušies par 4,3 milj. eiro jeb 10,7%, kas galvenokārt skaidrojams ar valsts sociālā nodrošinājuma pabalsta saņēmēju skaita un vidējā apmēra palielināšanos (t.sk. minimālā ienākuma palielinājuma ietekme).

Valsts sociālā nodrošinājuma pabalsta saņēmēju skaita un pabalsta apmēra izmaiņu dinamika



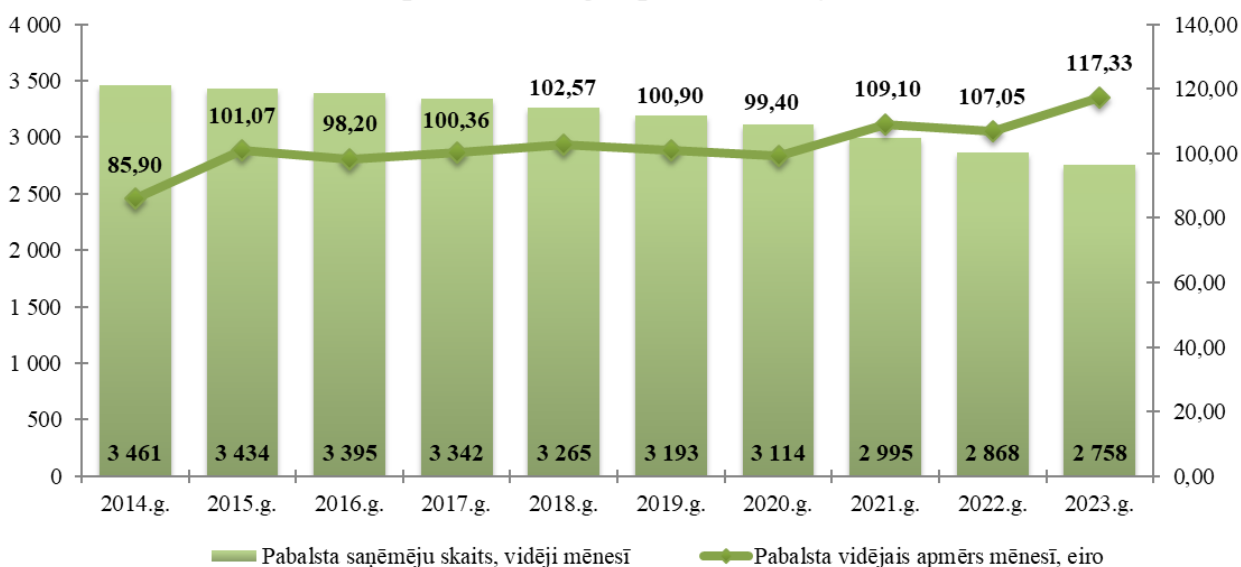
Izdevumi apbedīšanas pabalstiem, ja miris valsts sociālā nodrošinājuma pabalsta saņēmējs 2023.gadā bija 0,2 milj. eiro. Salīdzinot ar 2022.gadu, izdevumi palielinājušies par 0,008 milj. eiro jeb 4,4%, ko ietekmēja apbedīšanas pabalsta vidējā apmēra palielināšanās (t.sk. minimālā ienākuma palielinājuma ietekme).

Apbedīšanas pabalsta saņēmēju skaita un pabalsta apmēra izmaiņu dinamika



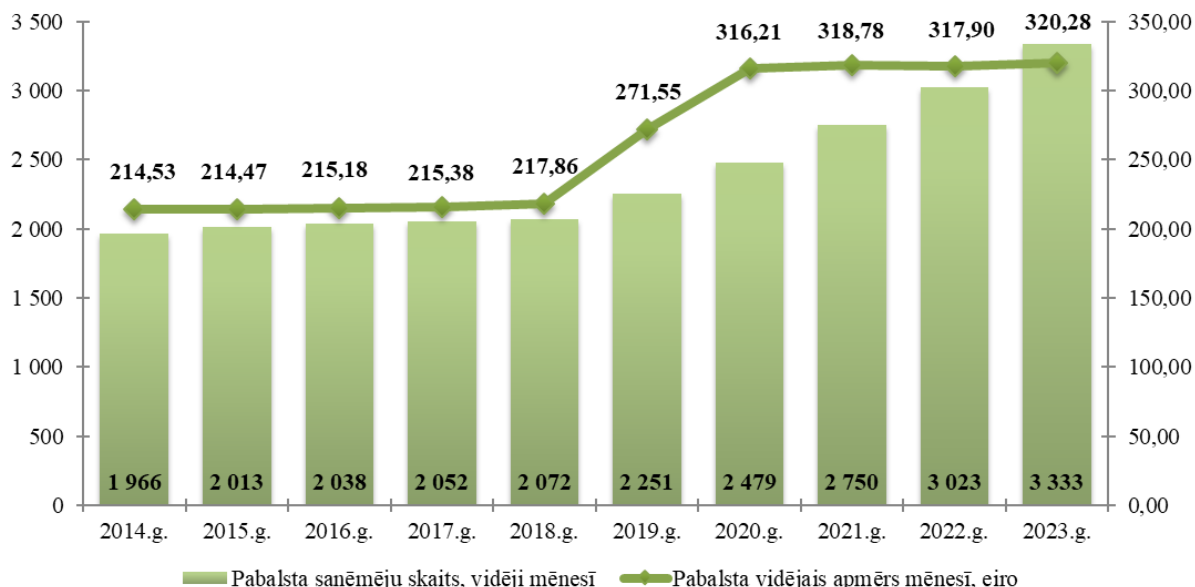
Izdevumi valsts sociālajam pabalstam ČAES avārijas seku likvidētājiem 2023.gadā bija 3,9 milj. eiro. Salīdzinot ar 2022.gadu, izdevumi palielinājušies par 0,2 milj. eiro jeb 5,4%, ko ietekmēja pabalsta vidējā apmēra palielināšanās (t.sk. minimālā ienākuma palielinājuma ietekme).

Valsts sociālā pabalsta ČAES avārijas seku likvidētājiem saņēmēju skaita un pabalsta vidējā apmēra izmaiņu dinamika



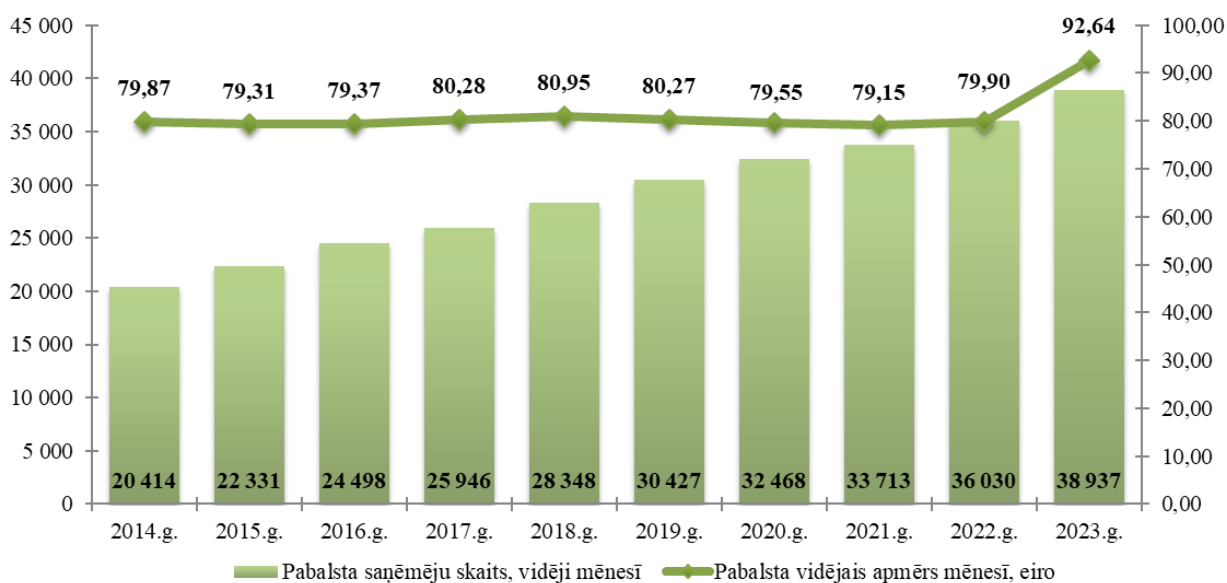
Izdevumi bērna ar invaliditāti kopšanas pabalstiem 2023.gadā bija 12,8 milj. eiro. Salīdzinot ar 2022.gadu, izdevumi palielinājušies par 1,3 milj. eiro jeb 11,1%, kas skaidrojams ar pabalsta saņēmēju skaita un vidējā apmēra palielināšanos.

Bērna ar invaliditāti kopšanas pabalsta saņēmēju skaita un pabalsta vidējā apmēra izmaiņu dinamika



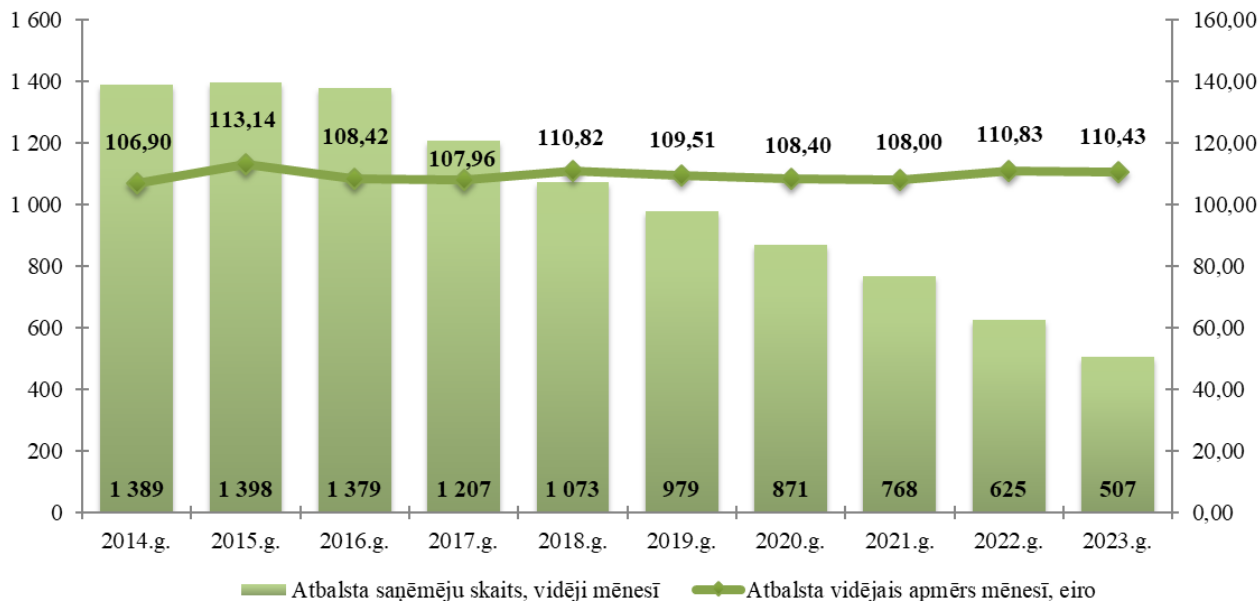
Izdevumi **transporta izdevumu kompensēšanai personām ar invaliditāti**, kurām ir aprūtināta pārvietošanās 2023.gadā bija 7,2 milj. eiro. Salīdzinot ar 2022.gadu, izdevumi palielinājušies par 1,5 milj. eiro jeb 25,3%, ko ietekmēja pabalsta saņēmēju skaita un vidējā apmēra palielināšanās, saistībā ar izmaiņām tiesību normās.

Pabalsts transporta izdevumu kompensēšanai personām ar invaliditāti, kurām ir aprūtināta pārvietošanās saņēmēju skaita un vidējā apmēra dinamika



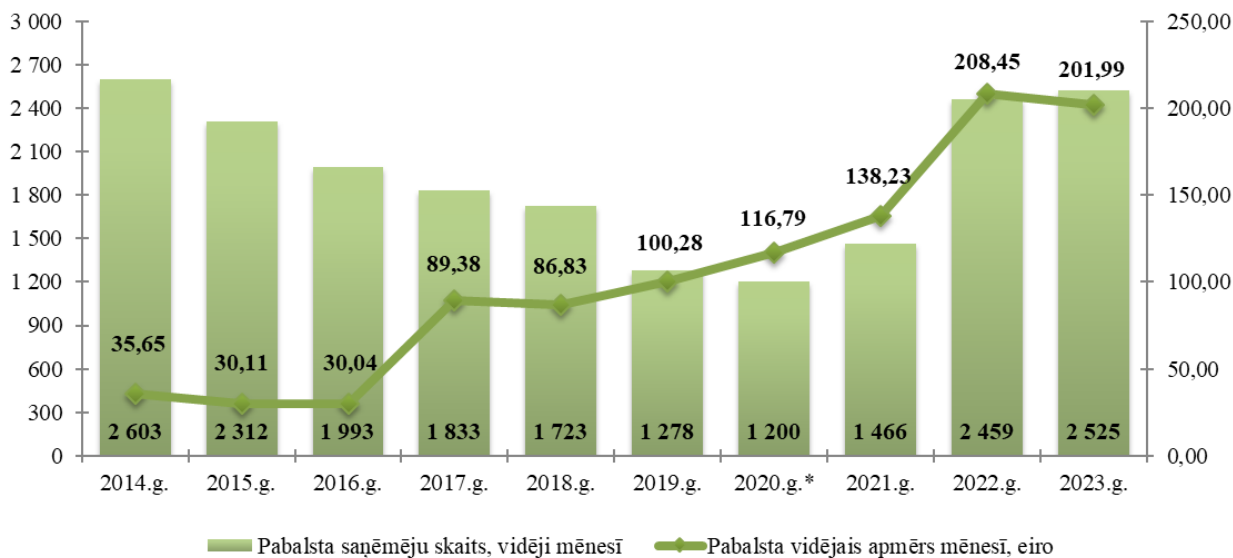
Izdevumi **valsts atbalstam ar celiakiju slimiem bērniem** 2023.gadā bija 0,7 milj. eiro. Salīdzinot ar 2022.gadu, izdevumi samazinājušies par 0,16 milj. eiro jeb 19,2%, kas skaidrojams ar valsts atbalsta saņēmēju skaita un vidējā apmēra samazināšanos.

Valsts atbalsts ar celiakiju slimiem bērniem saņēmēju skaita un atbalsta vidējā apmēra izmaiņu dinamika



Izdevumi **pabalstiem aizbildnim par bērna uzturēšanu** 2023.gadā bija 6,1 milj. eiro. Salīdzinot ar 2022.gadu, izdevumi samazinājušies par 0,03 milj. eiro jeb 0,5%, kas skaidrojams ar pabalsta vidējā apmēra samazināšanos.

Pabalsta aizbildnim par bērna uzturēšanu saņēmēju skaita un pabalsta vidējā apmēra izmaiņu dinamika



* t.sk. vienreizēja pabalsta izmaksa saistībā ar Covid-19

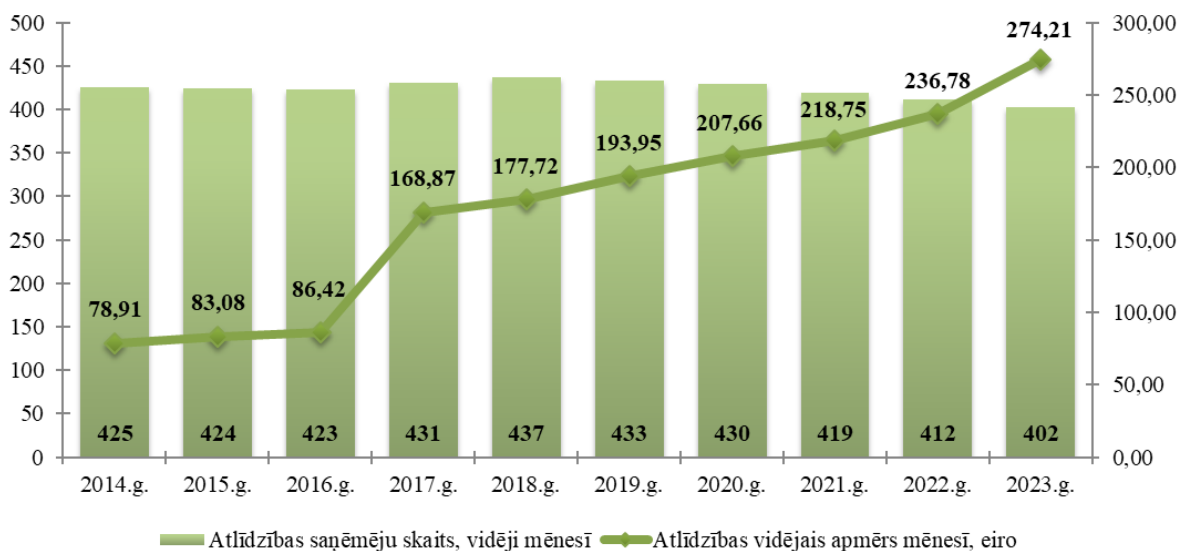
Izdevumi **atlīdzībām par aizbildņa pienākumu pildīšanu** 2023.gadā bija 1,7 milj. eiro. Salīdzinot ar 2022.gadu, izdevumi samazinājušies par 0,1 milj. eiro jeb 4,3%, kas skaidrojams ar pabalsta saņēmēju skaita samazināšanos.

Atlīdzības par aizbildņa pienākumu pildīšanu saņēmēju skaita un atlīdzības vidējā apmēra izmaiņu dinamika



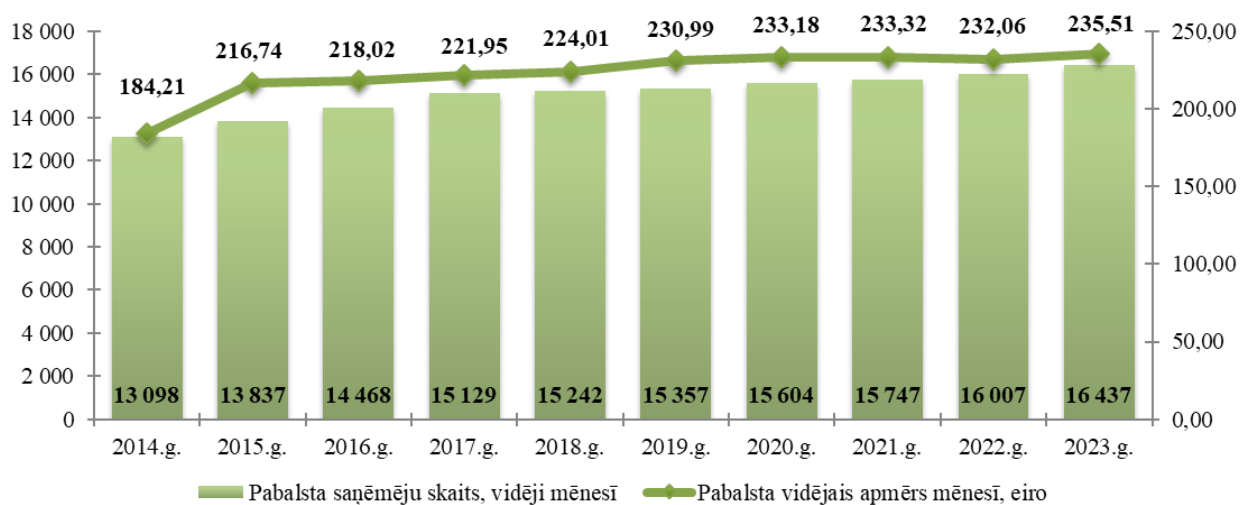
Izdevumi **kaitējuma atlīdzībām ČAES avārijas seku likvidēšanas** dalībniekiem vai viņu nāves gadījumā - viņu apgādībā bijušajiem darbspējīgajiem ģimenes locekļiem 2023.gadā bija 1,3 milj. eiro. Salīdzinot ar 2022.gadu, izdevumi palielinājušies par 0,2 milj. eiro jeb 13,0%. Izdevumu palielinājums skaidrojams ar atlīdzības vidējā apmēra palielināšanos, saistībā ar kaitējuma atlīdzības pārrēķināšanas un apmēra noteikšanu, ņemot vērā iepriekšējā kalendāra gada vidējo apdrošināšanas iemaksu algu valstī.

Kaitējuma atlīdzība ČAES avārijas seku likvidētājiem, saņēmēju skaita un atlīdzības vidējā apmēra izmaiņu dinamika



Izdevumi **pabalstiem personām ar invaliditāti**, kurām nepieciešama īpaša kopšana 2023.gadā bija 44,5 milj. eiro. Salīdzinot ar 2022.gadu, izdevumi palielinājušies par 1,9 milj. eiro jeb 4,2%, kas skaidrojams ar pabalsta saņēmēju skaita un vidējā apmēra palielināšanos.

Pabalsts personai ar invaliditāti, kurai nepieciešama īpaša kopšana, saņēmēju skaita un pabalsta vidējā apmēra izmaiņu dinamika



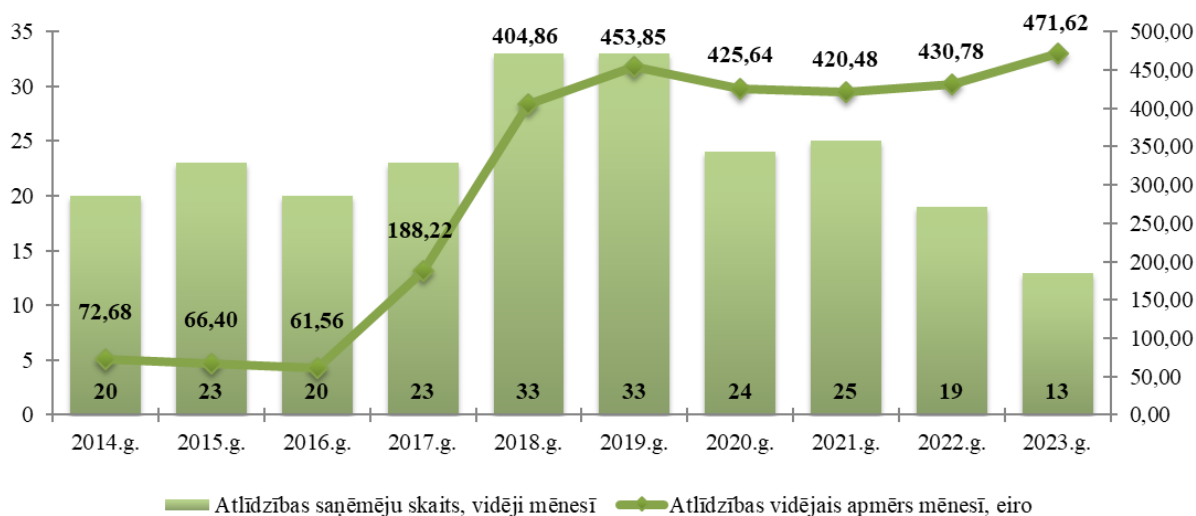
Izdevumi **atlīdzībām par audžuģimenes pienākumu pildīšanu** 2023.gadā bija 1,4 milj. eiro. Salīdzinot ar 2022.gadu, izdevumi samazinājušies par 0,05 milj. eiro jeb 3,3%, kas skaidrojams ar atlīdzības saņēmēju skaita un vidējā apmēra samazināšanos.

Atlīdzības par audžuģimenes pienākumu pildīšanu saņēmēju skaita un atlīdzības vidējā apmēra izmaiņu dinamika



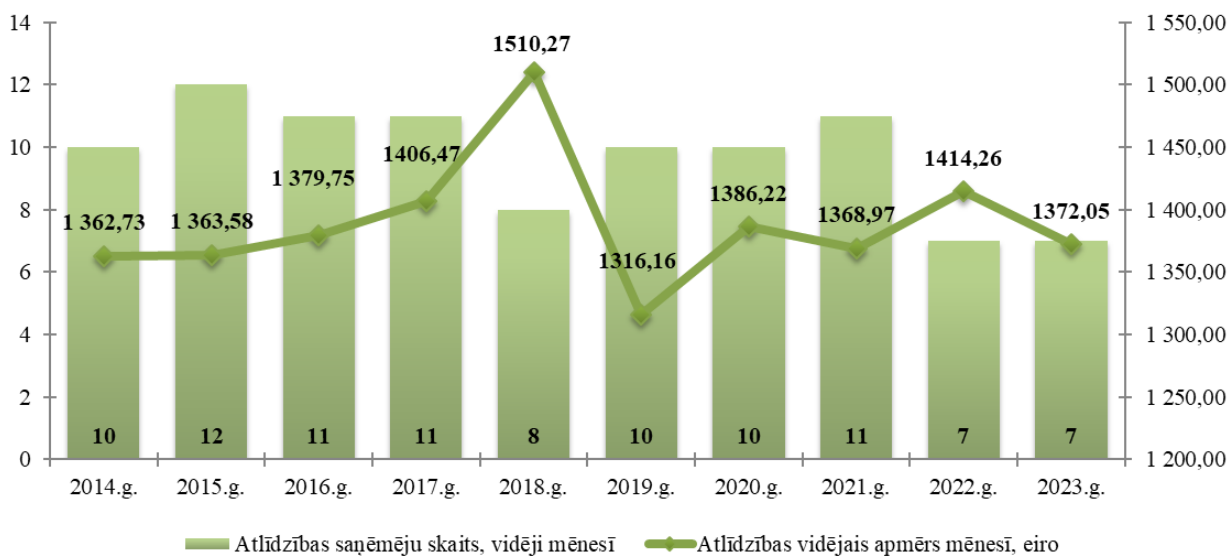
Izdevumi **atlīdzībām par adoptējamā bērna aprūpi** 2023.gadā bija 0,1 milj. eiro. Salīdzinot ar 2022.gadu, izdevumi samazinājušies par 0,02 milj. eiro jeb 25,1%, kas skaidrojams ar atlīdzības saņēmēju skaita samazināšanos. Atlīdzības vidējo apmēru nosaka 70% apmērā no valstī noteiktās vidējās apdrošināšanas iemaksas algas (par iepriekšējo gadu), ja ir nodarbināts un atrodas bērna kopšanas atvaļinājumā, citos gadījumos atlīdzības apmērs mēnesī ir 171 eiro un ir atkarīgs no adoptētāja nodarbinātības fakta un adoptējamā bērna vecuma.

Atlīdzības par adoptējamā bērna aprūpi saņēmēju skaita un vidējā apmēra izmaiņu dinamika



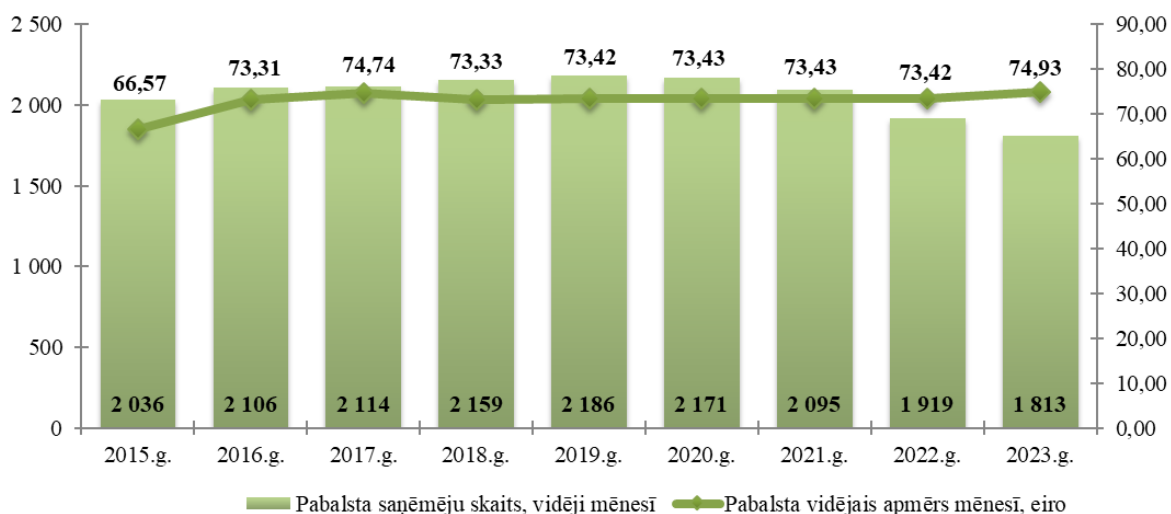
Izdevumi **atlīdzībām par bērna adopciju** 2023.gadā bija 0,1 milj. eiro, salīdzinot ar 2022.gadu, izdevumi samazinājušies par 0,004 milj. eiro jeb 3,0%, kas skaidrojams ar atlīdzības vidējā apmēra samazināšanos.

Atlīdzības par bērna adopciju saņēmēju skaita un atlīdzības vidējā apmēra izmaiņu dinamika



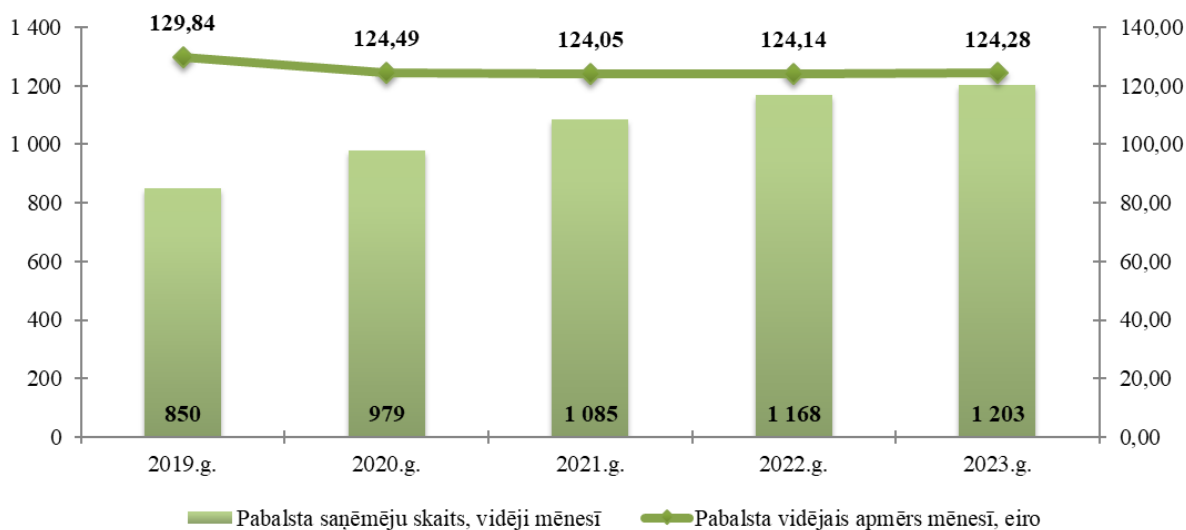
Izdevumi **pabalstiem par asistenta izmantošanu personām ar I grupas redzes invaliditāti** 2023.gadā bija 1,6 milj. eiro. Salīdzinot ar 2022.gadu, izdevumi ir samazinājušies par 0,06 milj. eiro jeb 3,6%, kas skaidrojams ar pabalsta saņēmēju skaita samazināšanos. Aģentūra pabalstu administrē sākot no 2015.gada 1.janvāra.

Pabalsta par asistenta izmantošanu personām ar I grupas redzes invaliditāti saņēmēju skaita un pabalsta vidējā apmēra izmaiņu dinamiku



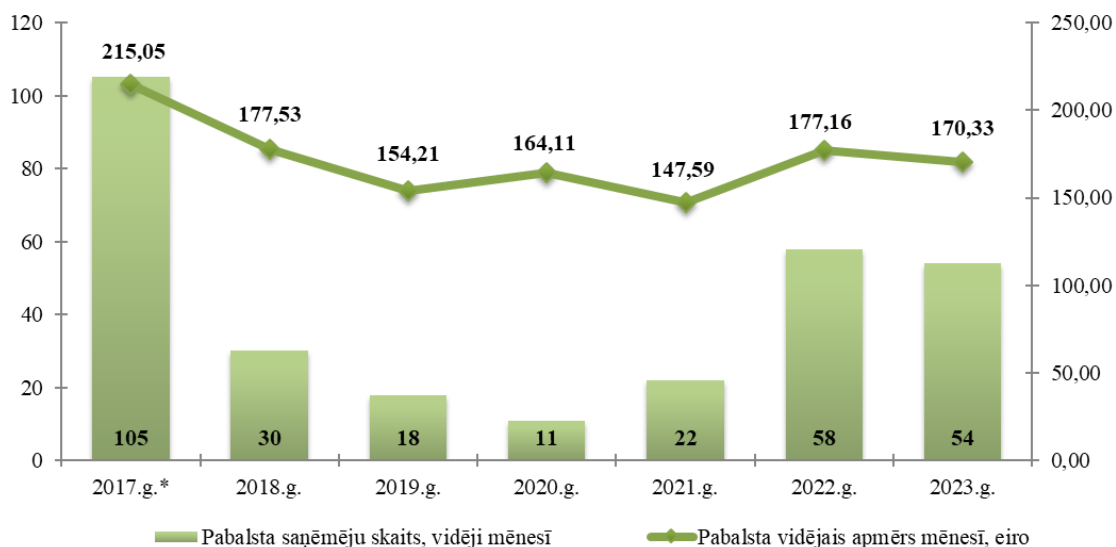
Izdevumi **bērna adopcijas pabalstiem** 2023.gadā bija 1,8 milj. eiro. Salīdzinot ar 2022.gadu, izdevumi ir palielinājušies par 0,05 milj. eiro jeb 3,1%, kas skaidrojams ar pabalsta saņēmēju skaita un vidējā apmēra palielināšanos. Aģentūra pabalstu administrē sākot no 2019.gada 1.jūlija.

Bērna adopcijas pabalsts



Izdevumi **bēgļa un alternatīvo statusu ieguvušo personu pabalstiem** 2023.gadā bija 0,11 milj. eiro. Salīdzinot ar 2022.gadu, izdevumi samazinājušies par 0,01 milj. eiro jeb 10,5%, kas skaidrojams ar pabalsta saņēmēju skaita un vidējā apmēra samazināšanos. Aģentūra pabalstu administrē no 2017.gada 1.jūnija un ar 2022.gada 01.janvāri rādītājs ir pārplānots no apakšprogrammas 20.04.00 "Bēgļu un alternatīvo statusu ieguvušo personu pabalsti".

Bēgļa un alternatīvo statusu ieguvušo personu pabalstu saņēmēju skaita un pabalsta vidējā apmēra izmaiņu dinamika



*2017.gadā „Bēgļa un alternatīvo statusu ieguvušo personu pabalsti” statistiskā informācija ir par 7 mēnešiem, t.i., no jūnija līdz decembrim.

II Izdienas pensijas


Apakšprogramma 20.02.00

(eiro)

Rādītāji	2022.gada izpilde	2023.gada izpilde	2023.gada un 2022.gada izpildes izmaiņas, %
1	2	3	4=3/2x100-100
Izdevumi - kopā	73 787 100	87 304 611	18,3
Sociāla rakstura maksājumi un kompensācijas	73 718 323	87 234 847	18,3
Izdienas pensijas	73 623 340	87 154 544	18,4
Apbedīšanas pabalsts, ja miris izdienas pensijas saņēmējs	69 054	72 427	4,9
Pabalsts izdienas pensijas saņēmēja nāves gadījumā pārdzīvojušajam laulātajam	25 929	7 876	-69,6
<i>Transferta pārskaitījums VSAA speciālajā budžetā</i>	<i>30 511</i>	<i>30 511</i>	<i>0,0</i>
PB dotācija piemaksām pie vecuma pensijām, lai saglabātu piešķirto izdienas pensijas apmēru	38 266	39 253	2,6

Valsts pamatbudžeta apakšprogrammas **Izdienas pensijas** izdevumi 2023.gadā bija 87,3 milj. eiro, salīdzinot ar 2022.gadu, izdevumi palielinājušies par 13,5 milj. eiro jeb 18,3%. Izdevumu palielinājums galvenokārt saistīts ar izdienas pensijas saņēmēju skaita un vidējā apmēra palielināšanos.

Apakšprogrammas 20.02. "Izdienas pensijas" izdevumu struktūra

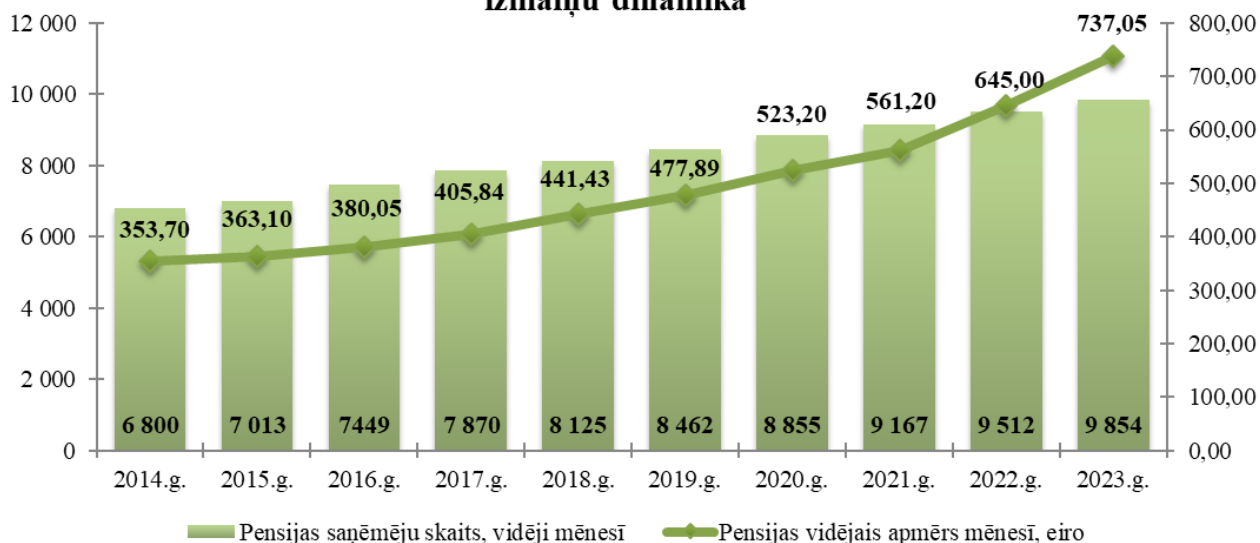


Apakšprogrammas 20.02.00 „Izdienas pensijas” rezultatīvie rādītāji

Rādītāji	Pensiju un pabalstu skaits, vidēji mēnesī		Pensijas un pabalsta apmērs, vidēji mēnesī (eiro)	
	2022.gada izpilde	2023.gada izpilde	2022.gada izpilde	2023.gada izpilde
Izdienas pensijas	9 512	9 854	645,00	737,05
Apbedīšanas pabalsts, ja miris izdienas pensijas saņēmējs	6	5	959,08	1 207,11
Pabalsts izdienas pensijas saņēmēja nāves gadījumā pārdzīvojušajam laulātajam	2	1	1 080,38	787,60

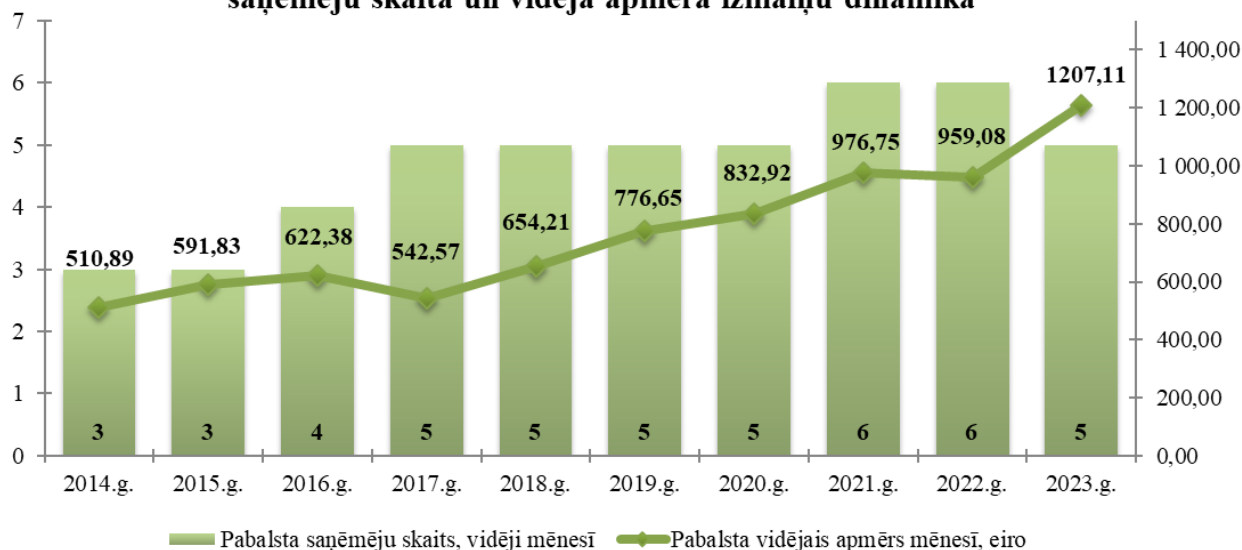
Izdevumi **izdienas pensijām** 2023.gadā bija 87,2 milj. eiro. Salīdzinot ar 2022.gadu, izdevumi palielinājušies par 13,5 milj. eiro jeb 18,4%, kas skaidrojams ar izdienas pensiju saņēmēju skaita un vidējā apmēra palielināšanos, ko ietekmēja gan indeksācija, kas tika veikta 2023.gada 1.oktobrī, gan jaunpiešķirto pensiju vidējā apmēra palielinājums, kas 2023.gadā, salīdzinot ar 2022.gadu, palielinājies par 46,67 eiro jeb 5,1%.

Izdienas pensiju saņēmēju skaita un vidējās pensijas apmēra izmaiņu dinamika



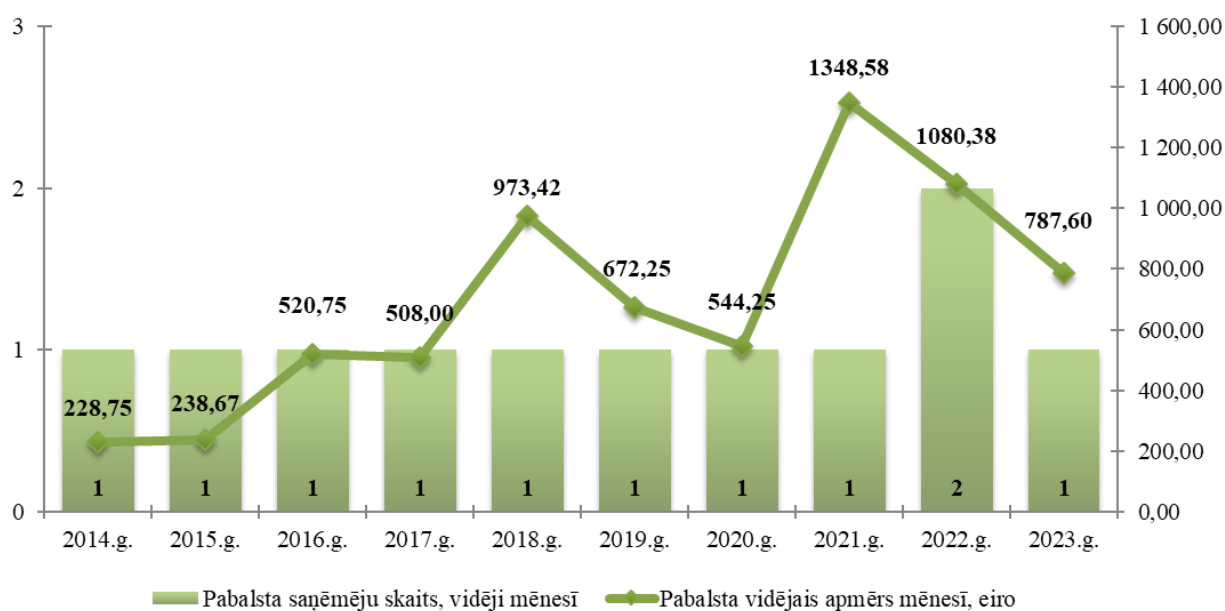
Izdevumi **apbedīšanas pabalstiem** izdienas pensijas saņēmēja nāves gadījumā 2023.gadā bija 0,07 milj. eiro. Salīdzinot ar 2022.gadu, izdevumi palielinājušies par 0,003 milj. eiro jeb 4,9%, ko ietekmēja apbedīšanas pabalsta vidējā apmēra palielināšanās.

Apbedīšanas pabalsta izdienas pensijas saņēmēja nāves gadījumā, saņēmēju skaita un vidējā apmēra izmaiņu dinamika



Izdevumi **pabalstiem laulātā nāves gadījumā** izdienas pensijas saņēmēja nāves gadījumā 2023.gadā bija 0,008 milj. eiro, salīdzinot ar 2022.gadu, izdevumi samazinājušies par 0,02 milj. eiro jeb 69,6%. Izdevumu samazinājumu ietekmēja izmaksājamā pabalsta skaita un vidējā apmēra samazināšanās.

Pabalsta pārdzīvojušam laulātajam, izdienas pensijas saņēmēja nāves gadījumā, saņēmēju skaita un vidējā apmēra izmaiņu dinamika



III Piemaksas pie vecuma un invaliditātes pensijām

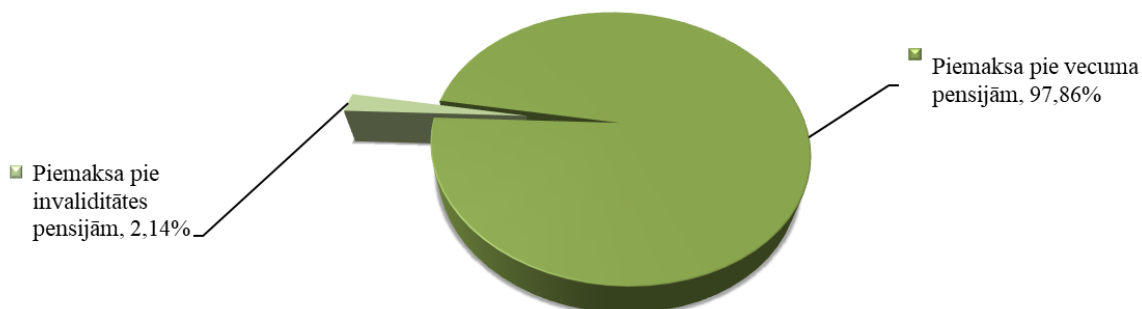
Apakšprogramma 20.03.00

(eiro)

Rādītāji	2022.g. izpilde	2023.g. izpilde	2023.gada un 2022.gada izpildes izmaiņas, %
1	2	3	4=3/2x100-100
Izdevumi - kopā	152 161 460	172 848 332	13,6
Uzturēšanas izdevumi	152 161 460	172 848 332	13,6
piemaksa pie vecuma pensijām	148 618 882	169 144 945	13,8
piemaksa pie invaliditātes pensijām	3 542 578	3 703 387	4,5

Valsts pamatbudžeta apakšprogrammas **Piemaksas pie vecuma un invaliditātes pensijām** izdevumi 2023.gadā bija 172,8 milj. eiro, salīdzinot ar 2022.gadu, izdevumi palielinājušies par 20,7 milj. eiro jeb 13,6%. Izdevumu palielinājums saistīts ar piemaksas pie vecuma pensijas un piemaksas pie invaliditātes pensijas vidējā apmēra palielināšanos. Invaliditātes un vecuma pensijas saņēmējiem tiek nodrošināts valsts atbalsts piemaksu veidā par apdrošināšanas stāžu, kas uzkrāts līdz 1995.gada 31.decembrim. Kopš 2012.gada piemaksas nepiešķir. Sākot no 2014.gada 1.janvāra piemaksas finansē no valsts pamatbudžeta.

Apakšprogrammas 20.03. „Piemaksas pie vecuma un invaliditātes pensijām” izdevumu struktūra



Apakšprogrammas 20.03.00 rezultatīvie rādītāji

Rādītāji	Piemaksu skaits, vidēji mēnesī		Piemaksas apmērs vidēji mēnesī (eiro)	
	2022.gada izpilde	2023.gada izpilde	2022.gada izpilde	2023.gada izpilde
Piemaksas pie vecuma pensijām	281 609	270 631	43,98	52,08
Piemaksas pie invaliditātes pensijām	23 495	21 519	12,57	14,34

Izdevumi **piemaksām pie vecuma pensijas** 2023.gadā bija 169,1 milj. eiro. Salīdzinot ar 2022.gadu, izdevumi palielinājušies par 20,5 milj. eiro jeb 13,8%, kas skaidrojams ar piemaksas pie vecuma pensijas vidējā apmēra palielināšanos, ko ietekmēja indeksācija.

Piemaksu pie vecuma pensijām saņēmēju skaita un vidējā apmēra izmaiņu dinamika



Izdevumi **piemaksām pie invaliditātes pensijas** 2023.gadā bija 3,7 milj. eiro, salīdzinot ar 2022.gadu, izdevumi palielinājušies par 0,2 milj. eiro jeb 4,5%, kas skaidrojams ar piemaksas pie invaliditātes pensijas vidējā apmēra palielināšanos, ko ietekmēja indeksācija.

Piemaksu pie invaliditātes pensijām saņēmēju skaita un vidējā apmēra izmaiņu dinamika

