

Ziņojums
par valsts sociālās apdrošināšanas aģentūras
administrējamo valsts budžeta programmu izpildi 2022.gadā

Valsts speciālā budžeta izpilde

Valsts speciālā budžeta ieņēmumi 2022. gadā bija 3 933,2 milj. eiro, izdevumi 3 589,6 milj. eiro. Speciālā budžeta naudas līdzekļu atlikums palielinājies no 1 437,8 milj. eiro gada sākumā līdz 1 781,4 milj. eiro gada beigās. Šādu rezultātu ietekmēja ieņēmumu pārsniegums pār izdevumiem 343,5 milj. eiro apmērā.

Speciālā budžeta pamatrādītāji 2022.gadā:

	Izpilde 2021.gads, milj. eiro	Plāns 2022.gads, milj. eiro	Izpilde 2022.gads, milj. eiro	Izmaiņas pret plānu		Izmaiņas pret 2021. gadu	
Ieņēmumi	3 410,1	3 486,7	3 933,2	+446,5	+12,8%	+523,0	+15,3%
Izdevumi	3 209,6	3 614,5	3 589,6	-24,9	-0,7%	+380,0	+11,8%
Finansiālā bilance	+200,5	-127,8	+343,5	+471,4	x	+143,0	x
Atlikums gada sākumā	1 237,3	1 437,8	1 437,8	0	x	+200,5	x
Atlikums gada beigās	1 437,8	1 310,0	1 781,4	+471,4	x	+343,5	x

Speciālā budžeta naudas līdzekļu atlikums 2022.gada beigās pārsniedza plānoto rādītāju par 471,4 milj. eiro, jo ieņēmumos tika ieskaitīti par 446,5 milj. eiro vairāk nekā plānots un izdevumi par 24,9 milj. eiro nerasniedza plānoto, kas pozitīvi ietekmēja finansiālo situāciju:

- Valsts pensiju speciālajā budžetā naudas līdzekļu atlikums palielinājies no 1 083,8 milj. eiro gada sākumā līdz 1 313,2 milj. eiro gada beigās.
- Nodarbinātības speciālajā budžetā naudas līdzekļu atlikums samazinājies no 171,1 milj. eiro gada sākumā līdz 145,7 milj. eiro gada beigās.
- Darba negadījumu speciālajā budžetā naudas līdzekļu atlikums palielinājies no 18,9 milj. eiro gada sākumā līdz 25,1 milj. eiro gada beigās.
- Invaliditātes, maternitātes un slimības speciālajā budžetā naudas līdzekļu atlikums palielinājies no 163,6 milj. eiro gada sākumā līdz 297,1 milj. eiro gada beigās.

Likumā „Par valsts budžetu 2022.gadam” noteikts, ka saskaņā ar likumu "[Par valsts sociālo apdrošināšanu](#)”:

- 1) sociālās apdrošināšanas obligāto iemaksu sadalījums 2022. gadā ir šāds: sociālās apdrošināšanas speciālā budžeta ieņēmumos — 97,11 procenti un pamatbudžeta ieņēmumos veselības apdrošināšanai — 2,89 procenti;
- 2) sociālās apdrošināšanas speciālā budžeta ieņēmumu sadalei 2022. gadā piemēroja šādus ieņēmumu īpatsvarus: valsts pensiju speciālajā budžetā — 70,46 procenti; nodarbinātības speciālajā budžetā — 3,48 procenti; darba negadījumu speciālajā budžetā — 2,08 procenti; invaliditātes, maternitātes un slimības speciālajā budžetā — 23,98 procenti.

Speciālā budžeta ieņēmumi 2022.gadā, salīdzinot ar 2021.gadu, palielinājušies par 523,0 milj. eiro jeb 15,3%.

Sociālās apdrošināšanas iemaksu likme 2022.gadā saglabājās iepriekšējā gada līmenī 34,09% (tai skaitā 1% veselības nodoklis), attiecīgi - darba ņēmēja likme 10,5% un darba devēja likme 23,59%. Ieņēmumi no sociālās apdrošināšanas iemaksām 2022.gadā bija 3 539,5 milj. eiro, kas par 406,2 milj. eiro jeb 13,0% pārsniedza plānoto rādītāju un par 521,5 milj. eiro jeb 17,3% pārsniedza iepriekšējā gada ieņēmumus. Pēc Valsts kases informācijas, laika periodā no 2022.gada 1.janvāra līdz 2022.gada 31.decembrim, valsts pamatbudžetā ir ieskaitīts veselības nodoklis 126,6 milj. eiro apmērā.

Pēc Aģentūras statistikas datiem sociāli apdrošināto personu skaits ir samazinājies no 1 073,8 tūkst. personām 2021.gadā līdz 1 071,5 tūkst. personām 2022.gadā, savukārt vidējā apdrošināšanas iemaksu alga palielinājusies no 1 067,52 eiro 2021.gadā līdz 1 317,54 eiro 2022.gadā. Brīvprātīgo iemaksu veicēju skaits ir samazinājies no 189 personām ar vidējo iemaksu algu 645,86 eiro 2021.gadā līdz 176 personām ar vidējo iemaksu algu 589,22 eiro 2022.gadā. Brīvprātīgo iemaksu kopsumma 2022.gadā par 6,7% pārsniedza iepriekšējā gada rezultātu.

2022. gadā Aģentūra ir veikusi solidaritātes nodokļa sadali un pārskaitīšanu: 26,7 milj. eiro iedzīvotāju ienākuma nodokļu kontā un 37,4 milj. eiro valsts pensiju speciālajā budžetā.

Iemaksu likme valsts fondēto pensiju shēmā 2022.gadā saglabājas iepriekšējā gada līmenī - 6 procenti (2013. - 2014.gadā likme bija 4%, 2015. gadā 5%, no 2016. gada un turpmāk attiecīgi 6%). 2022.gadā valsts fondēto pensiju shēmas līdzekļu pārvaldītājiem pārskaitītas iemaksas 688,7 milj. eiro apmērā, kas ir par 90,3 milj. eiro jeb 15,1% vairāk nekā 2021.gadā. Uz 2022. gada beigām valsts fondēto pensiju shēmas kopējie līdzekļi (uzkrātais kapitāls) bija 5,7 mljrd. eiro.

Nenodokļu ieņēmumi speciālajā budžetā 2022.gadā bija 101,0 milj. eiro, kas par 26,7 milj. eiro jeb 35,9% pārsniedza iepriekšējā gada apjomu, kas pamatā skaidrojams ar uzkrātā fondēto pensiju kapitāla iemaksu palielinājumu valsts pensiju speciālajā budžetā saistībā ar tiesību normās noteikto par fondēto pensijas shēmas dalībnieka konta slēgšanu ar 2022. gada 1.janvāri, kapitāla pievienošanu pensiju 1. līmenim un vecuma pensijas pārrēķinu personām, kurām līdz 2021. gada 30. novembrim bija jāizdara izvēle par fondētās pensijas kapitāla izmantošanu.

2022. gadā saņemtas dotācijas no valsts pamatbudžeta 292,7 milj. eiro apmērā, kas ir par 25,1 milj. eiro jeb 7,9% mazāk nekā iepriekšējā gadā, kas galvenokārt saistīts ar finansējuma samazinājumu pakalpojumu izmaksai saistībā ar Covid-19 un piemaksām pie vecuma pensijas, jo samazinājies piemaksas saņēmēju skaits.

Speciālā budžeta izdevumi 2022.gadā, salīdzinot ar 2021.gadu, palielinājušies par 380,0 milj. eiro jeb 11,8%. Salīdzinošā analīze sadalījumā pa izdevumu veidiem liecina, ka kopējo rezultātu veido izdevumus palielinošie un samazinošie faktori:

- **par 290,8 milj. eiro jeb 11,7% palielinājušies izdevumi valsts pensiju izmaksām (ieskaitot apbedīšanas pabalstus pensionāra nāves gadījumā),** jo palielinājies pensiju vidējais apmērs (no 390,12 eiro 2021.gadā līdz 441,74 eiro 2022. gadā), kas skaidrojams ar:
 - pensiju saņēmēju ar lielāku pensijas apmēru īpatsvara pieaugumu kopējā pensiju saņēmēju skaitā (jaunpiešķirto pensiju apmēra palielinājumu ietekmēja lielāks uzkrātais pensiju kapitāls un uzkrātā fondēto pensiju kapitāla pievienošana).
 - pensiju indeksāciju 2022.gadā, kas tika veikta divus mēnešus ātrāk, un iepriekšējā gadā veiktās indeksācijas ietekmi. 2022.gada 1. augustā tika pārskatīta valsts pensija vai tās daļa, kas nepārsniedza 534 eiro, izņemot Černobiļas atomelektrostacijas avārijas seku likvidēšanas dalībnieku, I grupas invalīdu un politiski represēto personu pensijas, kuras tika pārskatītas neatkarīgi no apmēra. Indeksācijai piemēroti diferencēti indeksi, ņemot vērā pensijas veidu un vecuma pensijas saņēmēja apdrošināšanas stāža lielumu:

1,2369 (ņemot vērā 80% no iemaksu algu summas reālā pieauguma) vecuma pensijām ar saņēmēja stāžu 45 gadi un vairāk;

1,2341 (ņemot vērā 70% no iemaksu algu summas reālā pieauguma) vecuma pensijām ar saņēmēja stāžu no 40 līdz 44 gadiem;

1,2314 (ņemot vērā 60% no iemaksu algu summas reālā pieauguma) vecuma pensijām ar saņēmēja stāžu no 30 līdz 39 gadiem un pensijām, kas piešķirtas par darbu kaitīgos apstākļos;

1,2287 (ņemot vērā 50% no iemaksu algu summas reālā pieauguma) vecuma pensijām ar saņēmēja stāžu līdz 29 gadiem un citām valsts pensijām, atlīdzībām un piemaksām.

Pensiju saņēmēju skaits samazinājies (*no 526,1 tūkst. personām vidēji mēnesī 2021.gadā līdz 519,5 tūkst. personām vidēji mēnesī 2022.gadā*), kas galvenokārt skaidrojams ar pakāpenisku pensionēšanās vecuma paaugstināšanu no 62 līdz 65 gadiem.

- **par 21,6 milj. eiro jeb 17,8% palielinājušies izdevumi bezdarbnieka pabalstiem**, jo palielinājies gan pabalsta saņēmēju skaits (*no 31,7 tūkst. personām vidēji mēnesī 2021.gadā līdz 32,1 tūkst. personām vidēji mēnesī 2022.gadā*), gan arī pabalsta vidējais apmērs (*no 317,82 eiro 2021.gadā līdz 369,61 eiro 2022.gadā*). Pabalsta saņēmēju skaita palielinājumu ietekmēja to personu īpatsvara palielinājums, kuriem ir tiesības saņemt bezdarbnieka pabalstu (no 48,8% līdz 58,6%). Pabalsta apmēra palielinājums saistīts ar sociālās apdrošināšanas iemaksu algas pieaugumu.
- **par 11,3 milj. eiro jeb 17,6% palielinājušies izdevumi darba negadījumu sociāla rakstura maksājumiem**, jo palielinājies gan pakalpojumu saņēmēju skaits (*no 12,5 tūkst. personām vidēji mēnesī 2021.gadā līdz 13,3 tūkst. personām vidēji mēnesī 2022.gadā*), gan arī pakalpojumu vidējais apmērs (*no 427,96 eiro 2021.gadā līdz 474,43 eiro 2022.gadā*). Pakalpojumu saņēmēju skaita palielinājumu galvenokārt ietekmēja personu, kuras saņem atlīdzību par darbības zaudējumu saistībā ar arodslimību pieaugumu. Pakalpojumu apmēra palielinājums saistīts ar sociālās apdrošināšanas iemaksu algas pieaugumu un atlīdzību indeksāciju.
- **par 0,4 milj. eiro jeb 0,7% samazinājušies izdevumi maternitātes pabalstiem**, jo samazinājies pabalsta saņēmēju skaits (*no 1,3 tūkst. personām vidēji mēnesī 2021.gadā līdz 1,2 tūkst. personām vidēji mēnesī 2022.gadā*), ko ietekmēja faktiskās dzimstības tendences. Pabalsta vidējais apmērs palielinājies (*no 3 535,88 eiro 2021.gadā līdz 3 904,92 eiro 2022.gadā*), kas saistīts ar sociālās apdrošināšanas iemaksu algas pieaugumu.
- **par 44,4 milj. eiro jeb 14,7% palielinājušies izdevumi slimības pabalstiem**, jo palielinājies gan pabalsta saņēmēju skaita pieaugums (*no 25,9 tūkst. personām vidēji mēnesī 2021.gadā līdz 29,4 tūkst. personām vidēji mēnesī 2022.gadā*), gan arī pabalsta vidējais apmērs (*no 975,31 eiro 2021.gadā līdz 983,52 eiro 2022.gadā*). Pabalsta saņēmēju skaita palielinājums galvenokārt saistīts ar Covid-19 ietekmi. Pabalsta apmēra palielinājums saistīts ar sociālās apdrošināšanas iemaksu algas pieaugumu.
- **par 9,2 milj. eiro jeb 7,9% palielinājušies izdevumi vecāku pabalstiem**, jo palielinājies pabalsta vidējais apmērs (*no 480,26 eiro 2021.gadā līdz 532,95 eiro 2022.gadā*), kas saistīts ar sociālās apdrošināšanas iemaksu algas pieaugumu. Pabalsta saņēmēju skaits samazinājies (*no 20,3 tūkst. personām vidēji mēnesī 2021.gadā līdz 19,7 tūkst. personām vidēji mēnesī 2022.gadā*), ko ietekmēja faktiskās dzimstības tendences.
- **par 2,3 milj. eiro jeb 6,2% palielinājušies citi izdevumi** (pārmaksāto sociālās apdrošināšanas iemaksu atmaksai, nodarbinātības aktīvajiem un preventīvajiem pasākumiem, ES pensiju shēmai pārskaitītais pensiju kapitāls un obligāto iemaksu nodošana citai dalībvalstij, darba negadījumu rehabilitācijas un preventīvo pasākumu realizēšanai un citu sociāla rakstura maksājumu un kompensāciju izmaksai);
- **par 0,8 milj. eiro jeb 3,5% palielinājušies izdevumi administrēšanai.**

Valsts pensiju speciālā budžeta izpilde

Apakšprogramma 04.01.

(eiro)

Rādītāji	2021.gada izpilde	2022.gada izpilde	izmaiņas, %
1	2	3	4=3/2*100-100
Ieņēmumi	2 436 730 822	2 803 332 737	15,0
Nodokļu ieņēmumi	1 972 556 432	2 301 786 316	16,7
Valsts sociālās apdrošināšanas obligātās iemaksas valsts pensiju apdrošināšanai	1 971 924 941	2 300 983 784	16,7
Brīvprātīgās iemaksas pensiju apdrošināšanai	191 569	206 904	8,0
Pārējās sociālās apdrošināšanas iemaksas	439 922	595 628	35,4
Nenodokļu ieņēmumi	71 010 747	97 587 562	37,4
Regresa prasības no civiltiesiskās apdrošināšanas	392 148	467 030	19,1
Dividendes no valsts pensiju speciālajam budžetam nodotajām kapitāla daļām	29 063	31 063	6,9
Ieņēmumi no kapitāla daļu pārdošanas	6 317	677 527	107 reizes
Uzkrātā fondēto pensiju kapitāla iemaksas	52 370 959	67 957 007	29,8
Procentu ieņēmumi no depozīta noguldījumiem	1 942 673	3 735 436	92,3
Citi ieņēmumi	16 269 587	24 719 499	51,9
Valsts budžeta transferti	393 163 643	403 958 859	2,7
Dotācijas no valsts budžeta	216 713 869	205 727 589	-5,1
-valsts iemaksas valsts pensiju apdrošināšanai	1 754 964	1 684 114	-4,0
-dotācijas apgādnieka zaudējuma pensijai	7 836 161	8 339 026	6,4
-dotācijas AP deputātu pensijai	3 128 928	2 528 928	-19,2
-dotācija politiski represēto personu pensiju atvieglojumiem	17 126 448	17 187 293	0,4
-dotācija vecuma pensijai izdienes pensijas apmēra saglabāšanai	41 641	38 266	-8,1
- piemaksa vecuma pensijai	159 421 457	148 618 882	-6,8
- piemaksa minimālā ienākuma palielināšanai	27 404 270	27 331 080	-0,3
Valsts sociālās apdrošināšanas speciālā budžeta transferti	176 449 774	198 231 270	12,3
Izdevumi - kopā	2 305 286 256	2 573 969 481	11,7
Sociāla rakstura maksājumi un kompensācijas	2 291 249 396	2 560 008 453	11,7
Valsts pensijas	2 255 188 100	2 522 550 910	11,9
-vecuma pensijas	2 198 819 428	2 460 792 999	11,9
- pensijas apgādnieka zaudējuma gadījumā	43 632 006	49 252 893	12,9
- pensijas pēc speciāliem lēmumiem	0	0	
-izdienes pensijas	10 198 574	10 027 595	-1,7
-AP deputātu pensijas	2 538 092	2 477 423	-2,4
Kaitējuma atlīdzība Černobiļas AES avārijā cietušām personām	125 906	114 723	-8,9
Apbedīšanas pabalsti	20 684 549	20 590 800	-0,5
Pabalsts laulātā nāves gadījumā	14 995 911	16 006 828	6,7
Pārmaksāto sociālās apdrošināšanas iemaksu atmaksa	69 988	308 990	341,5
ES pensiju shēmai pārskaitītais pensijas kapitāls un obligāto iemaksu nodošana citai dalībvalstij	184 942	436 202	135,9
Budžeta administrēšanas izdevumi	14 036 860	13 961 028	-0,5
Finansiālā bilance	131 444 566	229 363 256	
Naudas līdzekļu atlikums gada sākumā	952 402 614	1 083 847 180	
Naudas līdzekļu atlikums perioda beigās	1 083 847 180	1 313 210 436	
Noguldīts VK termiņnoguldījumu kontā	370 000 000	670 000 000	

Budžeta ieņēmumi

Valsts pensiju speciālā budžeta ieņēmumi 2022.gadā bija 2 803,3 milj. eiro, t.sk. sociālās apdrošināšanas iemaksas 2 301,8 milj. eiro. Salīdzinot ar 2021. gadu, kopējie apakšprogrammas

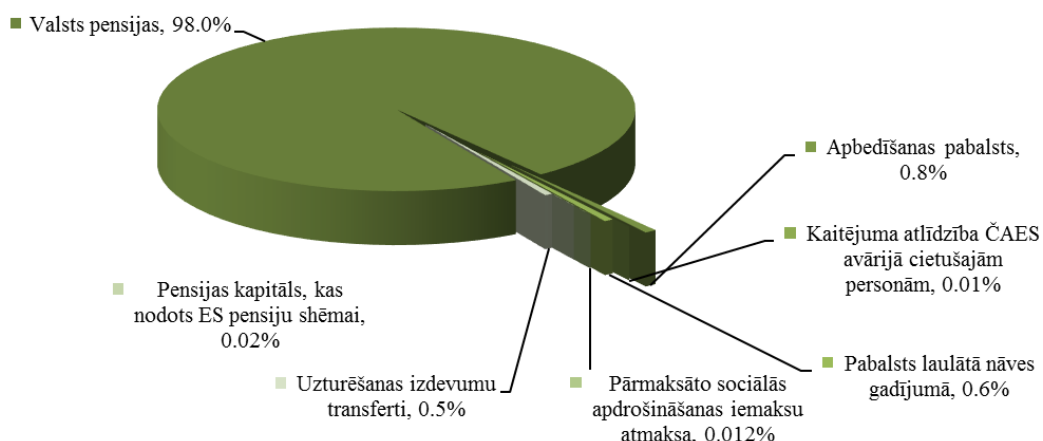
ieņēmumi palielinājušies par 366,6 milj. eiro jeb 15,0%. Brīvprātīgās iemaksas pensiju apdrošināšanai veiktas 0,2 milj. eiro apmērā, salīdzinot ar 2021.gadu brīvprātīgās iemaksas ir palielinājušās par 8,0%.

Nenodokļu ieņēmumi 2022. gadā bija 97,6 milj. eiro, kas par 26,6 milj. eiro jeb 37,4% pārsniedza iepriekšējā gada ieņēmumus. 2022. gadā par Valsts pensiju speciālā budžeta līdzekļiem, kas 2018., 2019. un 2022. gadā tika ieguldīti termiņnoguldījumā uz pieciem gadiem, papildus iegūti 3,7 milj. eiro.

Budžeta izdevumi

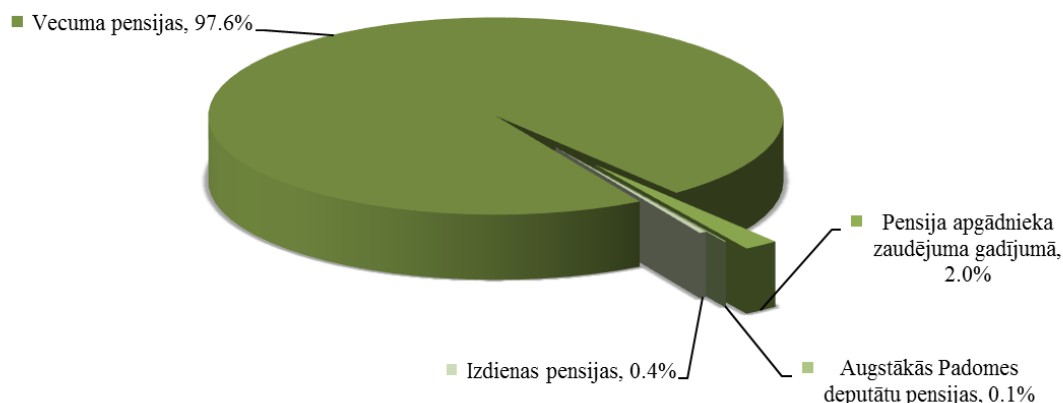
Valsts pensiju speciālā budžeta izdevumi 2022.gadā bija 2 574,0 milj. eiro, salīdzinot ar 2021. gadu, kopējie apakšprogrammas izdevumi palielinājušies par 268,7 milj. eiro jeb 11,7%. 2022.gada beigās budžeta ieņēmumi pārsniedza izdevumus par 229,4 milj. eiro, palielinot naudas līdzekļu atlikumu valsts pensiju speciālajā budžetā no 1 083,8 milj. eiro gada sākumā līdz 1 313,2 milj. eiro gada beigās.

Izdevumu struktūra 2022. gadā



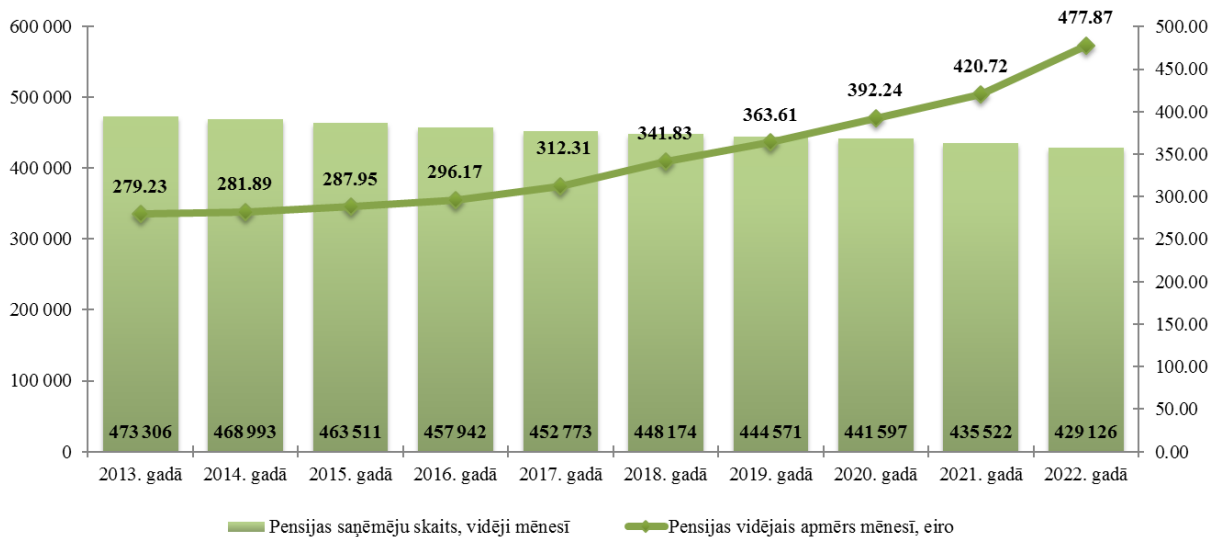
Izdevumi **valsts pensijām** (neieskaitot invaliditātes pensijas) 2022.gadā bija 2 522,6 milj. eiro. Salīdzinot ar 2021. gadu, izdevumi palielinājušies par 267,4 milj. eiro jeb 11,9%, kas galvenokārt skaidrojams ar pensiju apmēra palielināšanos, ko ietekmēja gan jaunpiešķirto pensiju apmēra palielinājums, gan pensiju un piemaksu pie vecuma pensijas par vienu apdrošināšanas stāža gadu, kas uzkrāts līdz 1995. gada 31. decembrim indeksācija, kas tika veikta 2022. gada 1.augustā, gan iepriekšējā gadā veiktās indeksācijas ietekme.

Izdevumi valsts pensijām 2022.gadā



Izdevumi **vecuma pensijām** 2022.gadā bija 2 460,8 milj. eiro, salīdzinot ar 2021.gadu, izdevumi palielinājušies par 262,0 milj. eiro jeb 11,9%. Izdevumu palielinājumu ietekmēja vecuma pensijas vidējā apmēra pieaugums.

Vecuma pensijas saņēmēju skaita un vidējā apmēra izmaiņu dinamika



Vecuma pensiju saņēmēju skaits vidēji mēnesī 2022. gadā bija 429,1 tūkst. personu. Salīdzinot ar 2021.gadu, pensijas saņēmēju skaits samazinājies par 6,4 tūkst. personu vidēji mēnesī jeb 1,5%, kas pamatā skaidrojams ar pakāpenisku pensionēšanās vecuma paaugstināšanu no 62 līdz 65 gadiem un demogrāfiskajiem procesiem valstī.

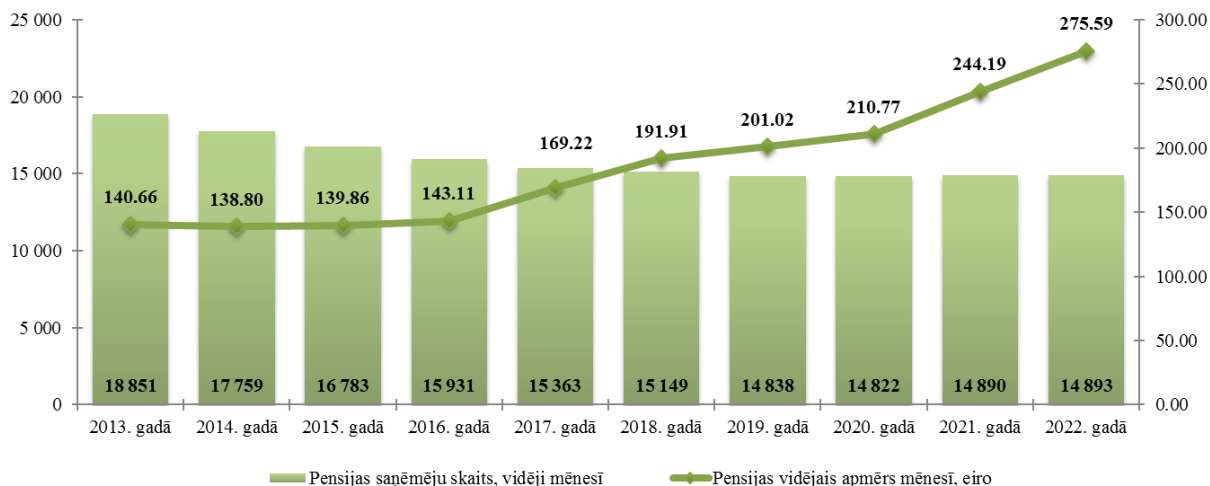
Vecuma pensiju vidējais apmērs 2022. gadā, salīdzinot ar 2021. gadu, palielinājies par 57,15 eiro jeb 13,6%, kas galvenokārt skaidrojams ar pensiju un piemaksu pie vecuma pensijas par vienu apdrošināšanas stāža gadu, kas uzkrāts līdz 1995. gada 31. decembrim indeksāciju un jaunpiešķirto pensiju apmēru ietekmi.

Pensijas veids	Jaunpiešķirto pensiju skaits		Jaunpiešķirto pensiju vidējais apmērs, eiro	
	2021.gadā	2022.gadā	2021.gadā	2022.gadā
Vecuma pensijas saņēmēji	19 883	21 787	449,67	542,02

2022.gadā jaunpiešķirto vecuma pensiju saņēmēju skaits, salīdzinot ar 2021. gadu, palielinājies par 1 904 personām jeb 9,6%, savukārt jaunpiešķirto pensiju vidējais apmērs palielinājies par 92,35 eiro jeb 20,5%, ko galvenokārt ietekmēja vidējā apdrošināšanas stāža un vidējā pensijas kapitāla palielināšanās, kā arī uzkrātā fondēto pensiju kapitāla pievienošana.

Izdevumi **pensijām apgādnieka zaudējuma gadījumā** 2022.gadā bija 49,3 milj. eiro, salīdzinot ar 2021.gadu, izdevumi palielinājušies par 5,6 milj. eiro jeb 12,9%. Izdevumu palielinājumu ietekmēja pensijas vidējā apmēra un saņēmēju skaita pieaugums.

Pensijas apgādnieka zaudējuma gadījumā saņēmēju skaita un vidējā apmēra izmaiņu dinamika



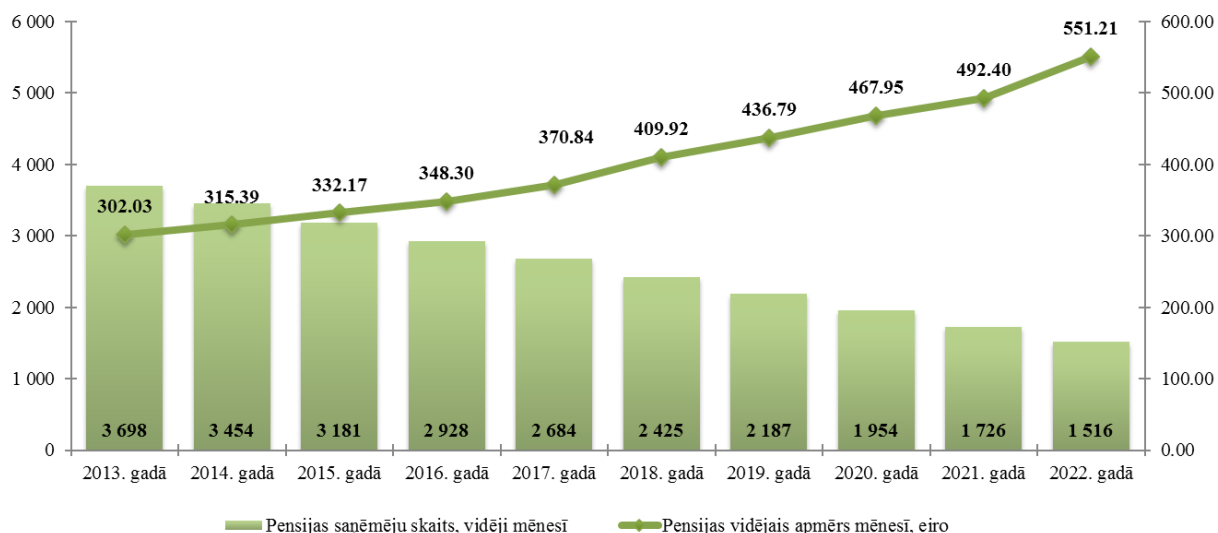
Pensijas apgādnieka zaudējuma gadījumā saņēmēju skaits vidēji mēnesī 2022. gadā bija 14,9 tūkst. personu. Salīdzinot ar 2021. gadu, pensijas saņēmēju skaits ir palielinājies par 3 personām vidēji mēnesī jeb 0,02%, savukārt pensijas vidējais apmērs palielinājies par 31,4 eiro jeb 12,9%. Pensijas vidējā apmēra palielinājumu ietekmēja indeksācija un jaunpiešķirto pensiju apmēra pieaugums.

Pensijas veids	Jaunpiešķirto pensiju skaits		Jaunpiešķirto pensiju vidējais apmērs, eiro	
	2021.gadā	2022.gadā	2021.gadā	2022.gadā
Pensijas apgādnieka zaudējuma gadījumā	1 944	1 886	244,01	283,32

Jaunpiešķirto pensiju apgādnieka zaudējuma gadījumā skaits, salīdzinot ar 2021. gadu, samazinājies par 58 personām jeb 3,0%, savukārt jaunpiešķirto pensiju vidējais apmērs palielinājies par 39,31 eiro jeb 16,1%.

Izdevumi **izdienas pensijām** 2022. gadā bija 10,0 milj. eiro, salīdzinot ar 2021.gadu, izdevumi samazinājušies par 0,2 milj. eiro jeb 1,7%. Izdevumu samazinājumu ietekmēja izdienas pensiju saņēmēju skaita samazināšanās.

Izdienas pensijas saņēmēju skaita un vidējā apmēra izmaiņu dinamika



Izdienas pensiju saņēmēju skaits vidēji mēnesī 2022. gadā bija 1,5 tūkst. personu. Salīdzinot ar 2021.gadu, pensijas saņēmēju skaits samazinājies par 210 personām vidēji mēnesī jeb 12,2%,

savukārt pensijas vidējais apmērs 2022.gadā, salīdzinot ar 2021.gadu, palielinājies par 58,81eiro jeb 11,9%, ko ietekmēja pensiju indeksācija.

Pensijas veids	Jaunpiešķirto pensiju skaits		Jaunpiešķirto pensiju vidējais apmērs, eiro	
	2021.gadā	2022.gadā	2021.gadā	2022.gadā
Izdienas pensijas	75	48	654,09	657,48

Jaunpiešķirto izdienas pensiju skaits, salīdzinot ar 2021. gadu ir samazinājies par 27 personām jeb 36,0%, savukārt jaunpiešķirto pensiju vidējais apmērs palielinājies par 3,39 eiro jeb 0,5%.

Izdevumi **Augstākās Padomes deputātu pensijām** 2022. gadā bija 2,5 milj. eiro, salīdzinot ar 2021.gadu, izdevumi samazinājušies par 0,1 milj. eiro jeb 2,4%. Izdevumu samazinājumu ietekmēja Augstākās Padomes deputātu pensiju saņēmēju skaita samazināšanās.

	Pensijas saņēmēju skaits vidēji mēnesī		Pensijas vidējais apmērs, eiro	
	2021.gadā	2022.gadā	2021.gadā	2022.gadā
Augstākās Padomes deputātu pensijas	91	86	2 324,26	2 400,60

Augstākās Padomes deputātu pensiju saņēmēju skaits, salīdzinot ar 2021. gadu ir samazinājies par 5 personām jeb 5,5%, savukārt pensijas vidējais apmērs palielinājies par 76,34 eiro jeb 3,3%.

Pabalsti pensionāra nāves gadījumā

	Pabalstu skaits vidēji mēnesī		Pabalsta apmērs, eiro	
	2021.gadā	2022.gadā	2021.gadā	2022.gadā
Apbedīšanas pabalsti	2 384	2 114	723,03	811,68
Pabalsts laulātā nāves gadījumā	6 194	6 288	201,75	212,13

Izdevumi **apbedīšanas pabalstiem** no valsts pensiju speciālā budžeta 2022. gadā bija 20,6 milj. eiro, salīdzinot ar iepriekšējo gadu izdevumi samazinājušies par 0,1 milj. eiro jeb 0,5%. Apbedīšanas pabalsta mēneša vidējais apmērs palielinājies par 88,65 eiro jeb 12,3%, bet vidēji mēnesī izmaksāto apbedīšanas pabalstu skaits samazinājies par 270 pabalstiem jeb 11,3%.

Izdevumi **pabalstiem laulātā nāves gadījumā** 2022.gadā bija 16,0 milj. eiro, salīdzinot ar iepriekšējo gadu izdevumi palielinājušies par 1,0 milj. eiro jeb 6,7%. Pabalsta mēneša vidējais apmērs palielinājies par 10,38 eiro jeb 5,1%, bet vidēji mēnesī izmaksāto pabalstu laulātā nāves gadījumā skaits palielinājies par 94 pabalstiem jeb 1,5%.

Nodarbinātības speciālā budžeta izpilde

Apakšprogramma 04.02.

(eiro)

Rādītāji	2021.gada izpilde	2022.gada izpilde	izmaiņas, %
1	2	3	4=3/2*100-100
Ieņēmumi	230 200 331	153 179 326	-33,5
Nodokļu ieņēmumi	223 931 862	145 813 492	-34,9
Valsts sociālās apdrošināšanas obligātās iemaksas sociālajai apdrošināšanai bezdarba gadījumam	223 931 071	145 813 492	-34,9
Brīvprātīgās iemaksas apdrošināšanai bezdarba gadījumam	657	0	-100,0
Pārējās sociālās apdrošināšanas iemaksas	134	0	-100,0
Nenodokļu ieņēmumi	229 550	483 049	110,4
Pārējie valsts sociālās apdrošināšanas speciālā budžeta ieņēmumi	100 172	100 172	0,0

Rādītāji	2021.gada izpilde	2022.gada izpilde	izmaiņas, %
-procentu ieņēmumi no depozīta ieguldījumiem	100 172	100 172	0,0
Citi ieņēmumi	129 378	382 877	195,9
Valsts budžeta transferti	6 038 919	6 882 785	14,0
Saņemtās dotācijas no valsts pamatbudžeta	381 552	333 811	-12,5
-valsts iemaksas sociālajai apdrošināšanai bezdarba gadījumam	109 826	107 668	-2,0
-piemaksa minimālā ienākuma līmeņa palielināšanai	271 726	226 143	-16,8
Valsts sociālās apdrošināšanas speciālā budžeta transferti	5 657 367	6 548 974	15,8
-no darba negadījumu speciālā budžeta	123 752	181 195	46,4
-no invaliditātes, maternitātes un slimības speciālā budžeta	5 533 615	6 367 779	15,1
Izdevumi – kopā	161 408 172	178 560 639	10,6
Uzturēšanas izdevumi	161 408 172	178 560 639	10,6
Kārtējie izdevumi	1 376 982	1 377 544	0,0
Atlīdzība	1 240 614	1 240 614	0,0
Preces un pakalpojumi	136 368	136 930	0,4
Subsīdijas, dotācijas un sociālie pabalsti	123 082 639	145 714 142	18,4
Subsīdijas un dotācijas	2 011 345	2 667 196	32,6
Sociāla rakstura maksājumi un kompensācijas	121 071 294	143 046 946	18,2
- bezdarbnieku pabalsti*	120 900 657	142 451 716	17,8
- bezdarbnieka stipendija	3 605	44 045	12,2 reizes
- apbedīšanas pabalsti	73 744	60 495	-18,0
- pārmaksāto sociālās apdrošināšanas iemaksu atmaksa	5 498	15 071	174,1
- ES pensiju shēmai pārskaitītais pensijas kapitāls un obligāto iemaksu nodošana citai dalībvalstij	905	632	-30,2
-pārējie klasifikācijā neminētie maksājumi iedzīvotājiem (NVA)	86 885	474 987	446,7
Uzturēšanas izdevumu transferti	36 948 551	31 468 953	-14,8
-uzturēšanas izdevumu transferti no valsts spec. budžeta uz VPB	16 418	24 503	49,2
-iemaksas valsts pensiju apdrošināšanai	31 276 712	26 575 596	-15,0
-budžeta administrēšanas izdevumi	1 238 780	689 533	-44,3
-uzturēšanas izdevumu transferti citiem budžetiem noteiktam mērķim	4 416 641	4 179 321	-5,4
Finansiālā bilance	68 792 159	-25 381 313	
Naudas līdzekļu atlikums gada sākumā	120 266 997	171 059 154	
Naudas līdzekļu atlikums perioda beigās	171 059 154	145 677 839	
t.sk. noguldīts VK termiņnoguldījumu kontā	20 000 000	20 000 000	

Budžeta ieņēmumi

Nodarbinātības speciālā budžeta ieņēmumi 2022.gadā bija 153,2 milj. eiro, tai skaitā sociālās apdrošināšanas iemaksas 145,8 milj. eiro. Salīdzinot ar 2021. gadu, kopējie apakšprogrammas ieņēmumi samazinājušies par 77,0 milj. eiro jeb 33,5%.

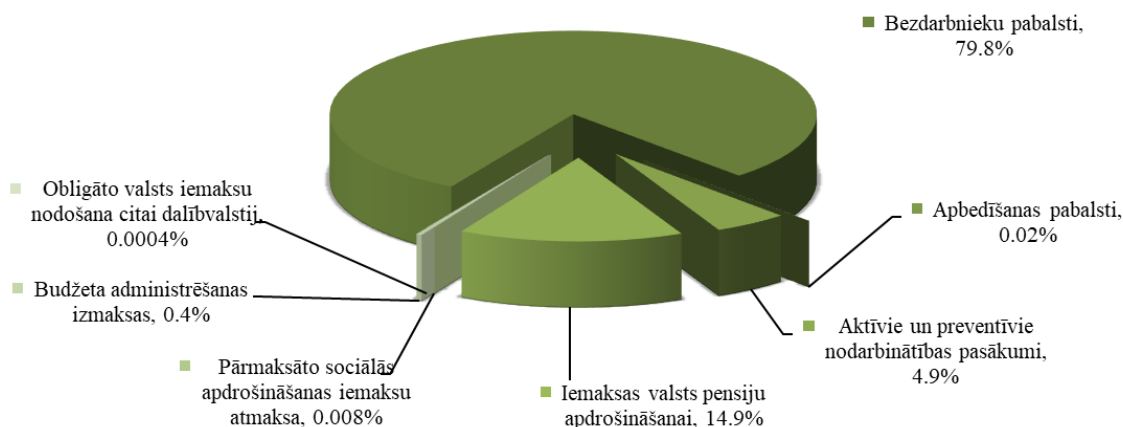
Nenodokļu ieņēmumi 2022. gadā bija 0,5 milj. eiro, kas par 0,3 milj. eiro jeb 110,4% pārsniedza iepriekšējā gada ieņēmumus. 2022. gadā par nodarbinātības speciālā budžeta līdzekļiem, kas 2018. gadā tika ieguldīti termiņnoguldījumā uz pieciem gadiem, papildus iegūti 0,1 milj. eiro.

Budžeta izdevumi

Nodarbinātības speciālā budžeta izdevumi bija 178,6 milj. eiro, salīdzinot ar 2021. gadu, izdevumi palielinājušies par 17,2 milj. eiro jeb 10,6%. 2022. gada beigās izdevumi pārsniedza

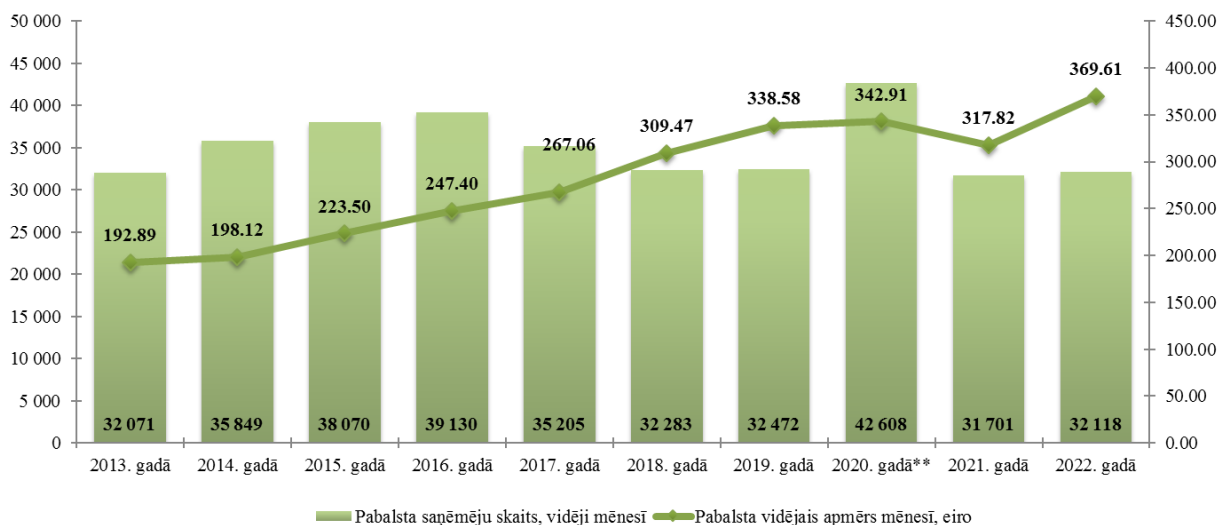
ieņēmumus par 25,4 milj. eiro, kā rezultātā naudas līdzekļu atlikums samazinājās no 171,1 milj. eiro gada sākumā līdz 145,7 milj. eiro gada beigās.

Izdevumu struktūra 2022. gadā



Izdevumi **bezdarbnieka pabalstiem** 2022. gadā bija 142,5 milj. eiro, salīdzinot ar 2021.gadu, izdevumi palielinājušies par 21,6 milj. eiro jeb 17,8%. Izdevumu palielinājumu ietekmēja bezdarbnieka pabalstu saņēmēju skaita un vidējā apmēra palielinājums.

Bezdarbnieku pabalsta saņēmēju skaita un vidējā apmēra izmaiņu dinamika



***) tai skaitā līdzekļi no neparedzētiem gadījumiem ~20 milj.

Pabalsta saņēmēju vidējais skaits mēnesī 2022. gadā bija 32,1 tūkst. personu. Salīdzinot ar 2021.gadu, pabalsta saņēmēju skaits vidēji mēnesī palielinājies par 417 personām jeb 1,3%, ko galvenokārt ietekmēja to personu, kurām ir tiesības saņemt bezdarbnieka pabalstu, īpatsvara palielinājums kopējā reģistrēto bezdarbnieku skaitā. 2022. gadā bezdarbnieka pabalstu vidējais apmērs, salīdzinot ar pabalsta vidējo apmēru mēnesī 2021. gadā, palielinājies par 51,79 eiro jeb 16,3%.

Saskaņā ar Nodarbinātības valsts aģentūras informāciju bezdarba līmenis 2022.gadā bija 6,2%, salīdzinot ar 2021.gadu, bezdarba līmenis samazinājies par 1,0 procenta punktu. 2022.gada beigās bija reģistrēti 53 536 bezdarbnieki, kas ir par 11,9% mazāk nekā 2021. gada beigās.

Pabalsts bezdarbnieka nāves gadījumā

	Pabalstu skaits vidēji mēnesī		Pabalsta apmērs, eiro	
	2021.gadā	2022.gadā	2021.gadā	2022.gadā
Apbedīšanas pabalsts	19	15	323,44	336,08

Izdevumi **apbedīšanas pabalstiem** no nodarbinātības speciālā budžeta 2021. gadā bija 0,06 milj. eiro, salīdzinot ar 2021.gadu, izdevumi samazinājušies par 18,0%. Apbedīšanas pabalsta mēneša vidējais apmērs palielinājies par 12,64 eiro jeb 3,9%, vidēji mēnesī izmaksāto apbedīšanas pabalstu skaits samazinājies par 4 personām jeb 21,1%.

Izdevumi aktīvajiem nodarbinātības pasākumiem un preventīvajiem bezdarba samazināšanas pasākumiem

(eiro)

Izdevumu veids	Izpilde 2021. gadā	Izpilde 2022. gadā	Izmaiņas, %
Izdevumi kopā:	7 911 876	8 767 597	10,8
Atlīdzība	1 240 614	1 240 614	0
Preces un pakalpojumi	136 368	136 930	0,4
Subsīdijas un dotācijas	2 011 345	2 667 196	32,6
Sociālie pabalsti	90 490	519 032	473,6
Bezdarbnieka stipendija	3 605	44 045	12,2 reizes
Pārējie maksājumi iedzīvotājiem	86 885	474 987	446,7
Pārējie Uzturēšanas izdevumu transferti citiem budžetiem noteiktam mērķim)	4 416 641	4 179 321	-5,4
Uzturēšanas izdevumu transferti no valsts speciālā budžeta uz valsts pamatbudžetu	16 418	24 503	49,2

Aktīvo nodarbinātības pasākumu un preventīvo bezdarba samazināšanas pasākumu realizāciju veic Nodarbinātības valsts aģentūra.

Iemaksas valsts pensiju apdrošināšanai

	2021. gads	2022. gads
Personu skaits, vidēji mēnesī	28 474	29 020
Iemaksu apmērs (eiro)	91,54	76,31

Izdevumi **iemaksām valsts pensiju apdrošināšanai** no nodarbinātības speciālā budžeta 2022. gadā bija 26,6 milj. eiro, salīdzinot ar 2021. gadu, izdevumi iemaksām pensiju apdrošināšanai no nodarbinātības speciālā budžeta samazinājušies par 4,7 milj. eiro jeb 15,0%.

Darba negadījumu speciālā budžeta izpilde

Apakšprogramma 04.03.

(eiro)

Rādītāji	2021. gada izpilde	2022. gada izpilde	Izmaiņas, %
1	2	3	$4=3/2*100-100$
Ieņēmumi	73 094 066	88 276 411	20,8
Nodokļu ieņēmumi	72 016 443	87 152 891	21,0
Valsts sociālās apdrošināšanas obligātās iemaksas sociālai apdrošināšanai pret nelaimes gadījumiem darbā un arodslimībām	72 016 232	87 152 891	21,0
Brīvprātīgās iemaksas apdrošināšanai pret nelaimes gadījumiem darbā	211	0	0

Rādītāji	2021. gada izpilde	2022. gada izpilde	Izmaiņas, %
Pārējās sociālās apdrošināšanas iemaksas	0	0	0
Nenodokļu ieņēmumi	176 571	195 717	10,8
Regresa prasības	176 571	195 717	10,8
Ieņēmumi no līdzekļu noguldījumiem depozītā	0	0	0
Citi ieņēmumi	0	0	0
Valsts budžeta transferti	901 052	927 803	3,0
Piemaksa minimālā ienākuma palielināšanai	901 052	927 803	3,0
Izdevumi kopā	69 373 233	82 057 744	18,3
Uzturēšanas izdevumi	69 373 233	82 057 744	18,3
Subsīdijas, dotācijas un sociālie pabalsti	64 290 620	75 650 701	17,7
Subsīdijas un dotācijas	150 721	207 073	37,4
Sociāla rakstura maksājumi un kompensācijas	64 139 899	75 443 628	17,6
-slimības pabalsti	9 397 841	11 046 354	17,5
-atlīdzība par darbspēju zaudējumu	53 412 823	62 839 947	17,6
-atlīdzība par apgādnieka zaudējumu	229 291	257 010	12,1
-apbedīšanas pabalsti	86 722	85 609	-1,3
-pārējie pabalsti *	1 011 174	1 205 346	19,2
-pārmaksāto sociālās apdrošināšanas iemaksu atmaksa	1 757	8 984	411,3
-ES pensiju shēmai pārskaitītais pensijas kapitāls un obligāto iemaksu nodošana citai dalībvalstij	291	378	29,9
Uzturēšanas izdevumu transferti	5 082 613	6 407 043	26,1
-budžeta administrēšanas izdevumi	398 391	412 133	3,4
-iemaksas valsts pensiju apdrošināšanai	4 454 360	5 702 336	28,0
-iemaksas sociālajai apdrošināšanai bezdarba gadījumam	123 752	181 195	46,4
-transferts uz Darba drošības un vides veselības institūtu	104 124	105 478	1,3
-transferts uz Sociālās integrācijas valsts aģentūru	1 986	5 901	197,1
Finansiālā bilance	3 720 833	6 218 667	
Naudas līdzekļu atlikums gada sākumā	15 153 786	18 874 619	
Naudas līdzekļu atlikums perioda beigās	18 874 619	25 093 286	
t.sk. noguldīts VK termiņnoguldījumu kontā	0	0	

* ieskaitot papildus izmaksas: par ārstēšanu, medicīnisko aprūpi, medicīnisko un profesionālo rehabilitāciju

Budžeta ieņēmumi

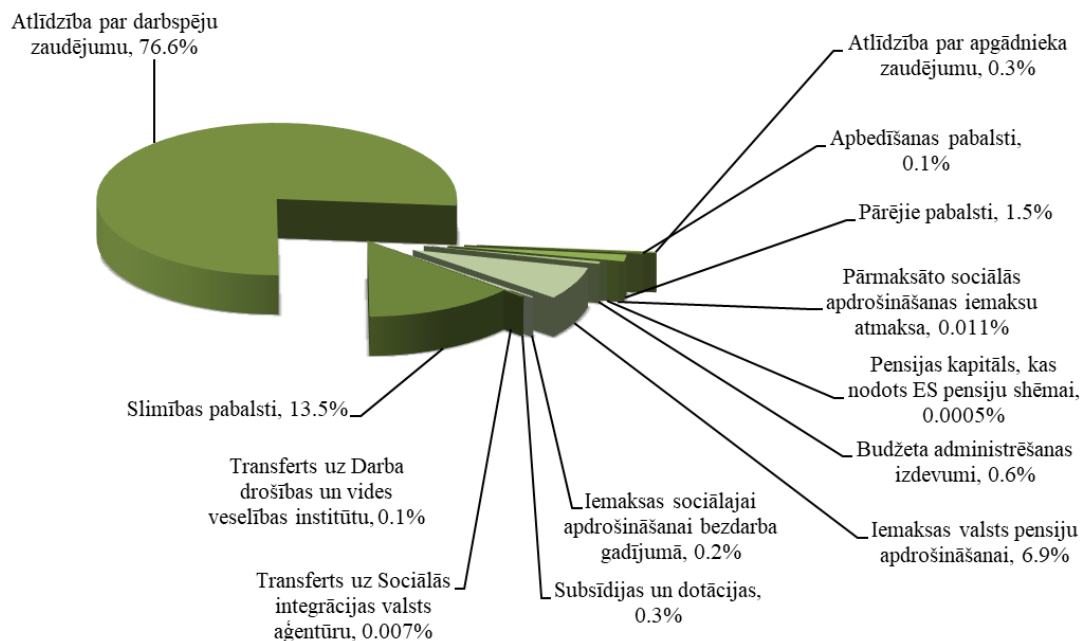
Darba negadījumu speciālā budžeta ieņēmumi 2022.gadā bija 88,3 milj. eiro, tai skaitā valsts sociālās apdrošināšanas iemaksas 87,2 milj. eiro. Salīdzinot ar 2021. gadu, kopējie apakšprogrammas ieņēmumi palielinājušies par 15,2 milj. eiro jeb 20,8%.

Nenodokļu ieņēmumi 2022. gadā bija 0,2 milj. eiro, kas par 0,02 milj. eiro jeb 10,8% pārsniedza iepriekšējā gada ieņēmumus.

Budžeta izdevumi

Darba negadījumu speciālā budžeta izdevumi 2022. gadā bija 82,1 milj. eiro, salīdzinot ar 2021. gadu, izdevumi palielinājušies par 12,7 milj. eiro jeb 18,3%. 2022.gada beigās ieņēmumi pārsniedza izdevumus par 6,2 milj. eiro, palielinot naudas līdzekļu atlikumu no 18,9 milj. eiro gada sākumā līdz 25,1 milj. eiro gada beigās.

Izdevumu struktūra 2022. gadā

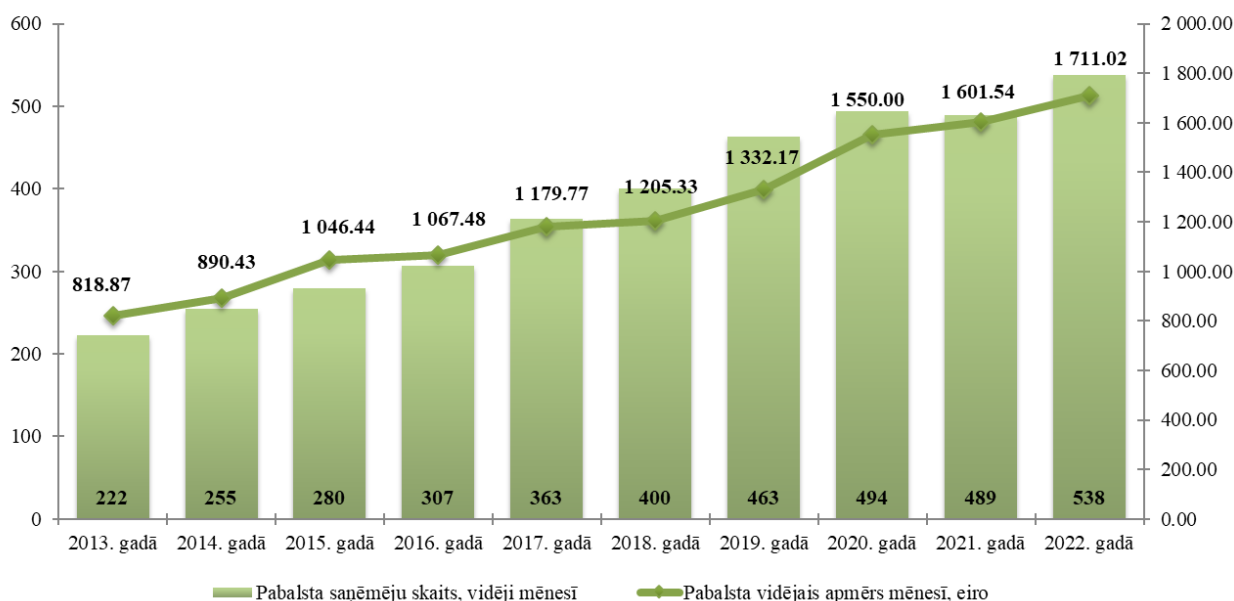


Izdevumi **slimības pabalstiem** saistībā ar darba negadījumiem un arodslimībām 2022.gadā bija 11,0 milj. eiro, salīdzinot ar 2021.gadu, izdevumi palielinājušies par 1,6 milj. eiro jeb 17,5%. Izdevumu palielinājumu ietekmēja pabalsta izmaksājamā apmēra vidēji mēnesī palielināšanās no 1 601,54 eiro 2021.gadā līdz 1 711,02 eiro 2022.gadā, ko pamatā ietekmēja vidējās apdrošināšanas iemaksu algas palielināšanās no 34,26 eiro vidēji dienā 2021.gadā līdz 37,84 eiro vidēji dienā 2022.gadā. Slimības pabalsta saņēmēju skaits palielinājās no 489 personām vidēji mēnesī 2021.gadā līdz 538 personām vidēji mēnesī 2022.gadā.

Saskaņā ar statistikas datiem slimības pabalstus raksturo šādi rādītāji:

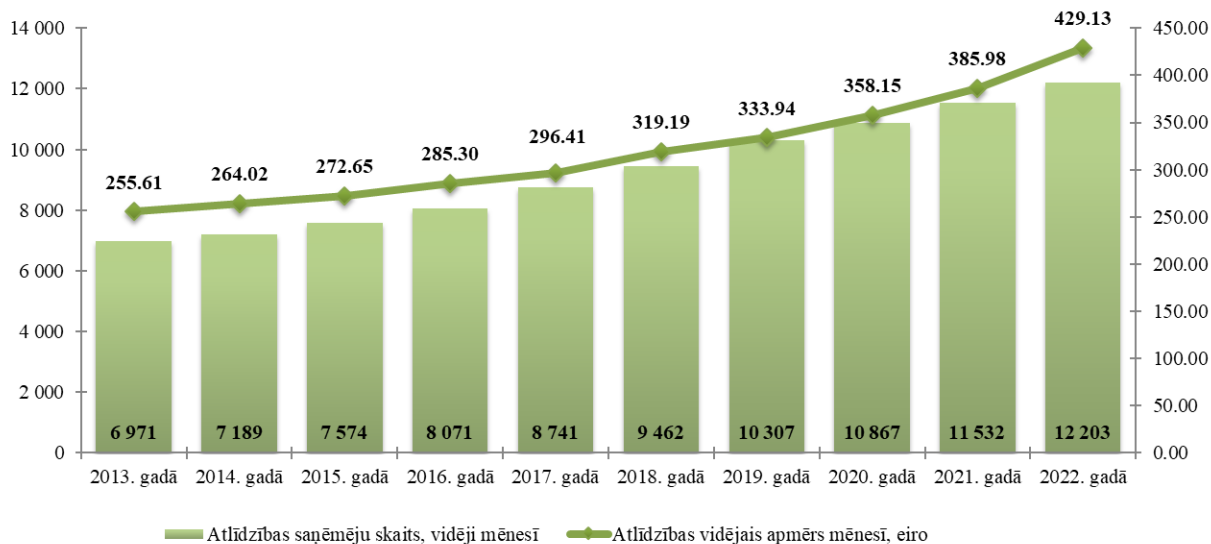
	2021.gadā	2022.gadā
Pabalstu saņēmēju skaits vidēji mēnesī	489	538
Vidējais slimības ilgums (dienās)	59	57
Izmaksājamo pabalstu vidējie apmēri uz 1 gadījumu (eiro)	1 601,54	1 711,02
Vidējā apdrošināšanas iemaksu alga dienā (eiro)	34,26	37,84

Slimības pabalsta saņēmēju skaita un vidējā apmēra izmaiņu dinamika



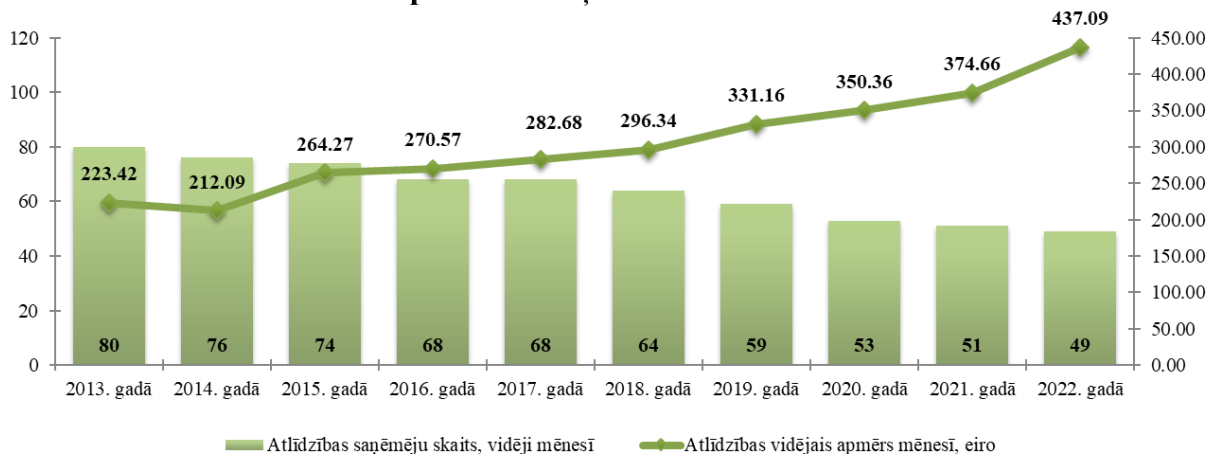
Izdevumi **atlīdzībām par darbspēju zaudējumu** sakarā ar darba negadījumiem un arodslimībām 2022.gadā bija 62,8 milj. eiro, salīdzinot ar 2021.gadu, izdevumi palielinājušies par 9,4 milj. eiro jeb 17,6%. Atlīdzību vidējais apmērs bija 429,13 eiro, kas ir par 43,15 eiro jeb 11,2% vairāk kā 2021.gadā. Vidējā apmēra palielinājumu ietekmēja indeksācija un vidējās apdrošināšanas iemaksu algas pieaugums. Atlīdzību vidēji mēnesī saņēma 12 203 personas, salīdzinot ar 2021.gadu, saņēmēju skaits palielinājies par 671 personu jeb 5,8%.

Atlīdzības par darbspēju zaudējumu saņēmēju skaita un vidējā apmēra izmaiņu dinamika



Izdevumi **atlīdzībām par apgādnieka zaudējumu** 2022.gadā bija 0,26 milj. eiro, salīdzinot ar 2021.gadu, izdevumi palielinājušies par 0,03 milj. eiro jeb 12,1%. Atlīdzību vidējais apmērs bija 437,09 eiro, kas salīdzinot ar 2021.gadu, ir palielinājies par 62,43 eiro jeb 16,7%. Atlīdzību saņēmēju skaits vidēji mēnesī pārskata periodā bija 49 personas, salīdzinot ar 2021.gadu, tas ir samazinājies par 2 personām jeb 3,9%.

Atlīdzības par apgādnieka zaudējumu saņēmēju skaita un vidējā apmēra izmaiņu dinamika



Izdevumi **subsīdijām un dotācijām** 2022.gadā bija 0,2 milj. eiro, salīdzinot ar 2021.gadu, izdevumi palielinājušies par 0,06 milj. eiro jeb 37,4%.

Šajos izdevumos tiek iekļautas piešķirtās atlīdzības veselības aprūpes un rehabilitācijas pasākumiem, papildus izdevumi ārstniecības iestāžu apmeklēšanai paredzēto ceļa izdevumu atlīdzināšanai, papildus izdevumi, kas saistīti ar apdrošinātās personas ārstēšanu, aprūpi, medicīnisko rehabilitāciju, protezēšanu, kā arī izdevumi papildus medikamentu iegādei darba negadījumā cietušajam.

No 2010.gada 1.janvāra daļa no izdevumiem subsīdijām un dotācijām, ņemot vērā tiesību normās noteikto, tiek novirzīta Rīgas Stradiņa universitātes aģentūrai - Darba drošības un vides veselības institūtam, kas veic preventīvo pasākumu realizēšanu, lai uzlabotu darba vidi, izglītotu darba devējus un darbiniekus par iespējamiem nelaimes gadījumiem darbā un saslīmšanu ar arodslimībām. 2022.gadā izlietotais finansējums 0,1 milj. eiro, kas salīdzinot pret iepriekšējo gadu, ir palielinājies par 0,001 milj. eiro jeb 1,3%.

Izdevumi **apdrošināšanas atlīdzībām (pārējie pabalsti)** 2022.gadā bija 1,2 milj. eiro, salīdzinot ar 2021.gadu, izdevumi palielinājušies par 0,2 milj. eiro jeb 19,2%. Atlīdzību apmērs vidēji mēnesī bija 221,25 eiro, kas salīdzinot ar 2021.gadu, ir palielinājies par 16,23 eiro jeb 7,9%. 2022.gadā atlīdzību saņēmēju skaits vidēji mēnesī bija 454 personas, salīdzinot ar 2021.gadu, saņēmēju skaits palielinājies par 43 personām jeb 10,5%.

Izdevumi **iemaksām no darba negadījumu speciālā budžeta** 2022.gadā bija 5,9 milj. eiro, salīdzinot ar 2021. gadu, izdevumi iemaksām palielinājušies par 1,3 milj. eiro jeb 28,5%. Iemaksas valsts pensiju apdrošināšanai veiktas 5,7 milj. eiro apmērā, salīdzinot ar 2021.gadu, iemaksas palielinājušās par 1,2 milj. eiro jeb 28,0% un iemaksas apdrošināšanai bezdarba gadījumam – veiktas 0,18 milj. eiro apmērā, salīdzinot ar 2021. gadu, iemaksas palielinājušās par 0,06 milj. eiro jeb 46,4%.

	Iemaksas valsts pensiju apdrošināšanai		Iemaksas apdrošināšanai bezdarba gadījumam	
	2021.gads	2022.gads	2021.gads	2022.gads
Personu skaits	4 465	4 778	1 269	1 387
Iemaksu apmērs, eiro	83,13	99,45	8,13	10,89

Invaliditātes, maternitātes un slimības speciālā budžeta izpilde

Rādītāji	2021. gada izpilde	2022. gada izpilde	Izmaiņas, %
1	2	3	$4 = \frac{3}{2} * 100 - 100$
Ieņēmumi – kopā	850 465 348	1 091 350 554	28,3
Nodokļu ieņēmumi	749 544 651	1 004 772 278	34,1
Valsts sociālās apdrošināšanas obligātās iemaksas invaliditātes, maternitātes un slimības apdrošināšanai	749 542 081	1 004 772 278	34,1
Brīvprātīgās iemaksas invaliditātes, maternitātes un slimības apdrošināšanai	2 570	1 170	-54,5
Pārējās sociālās apdrošināšanas iemaksas	0	0	0
Nenodokļu ieņēmumi	1 833 209	1 879 489	2,5
Regresa prasības	1 441 837	1 459 087	1,2
Ieņēmumi no līdzekļu noguldījumiem depozītā	325 560	325 560	0
Citi ieņēmumi	65 812	94 842	44,1
Valsts budžeta transferti	99 087 488	84 697 617	-14,5
Saņemtās dotācijas no valsts pamatbudžeta invaliditātes apdrošināšanai	64 207 894	49 423 347	-23,0
Piemaksa invaliditātes pensijai	3 769 390	3 542 578	-6,0
Piemaksa minimālā ienākuma palielināšanai	29 164 964	29 452 209	1,0
Valsts sociālās apdrošināšanas speciālā budžeta transferti invaliditātes apdrošināšanai	1 945 240	2 279 483	17,2
Izdevumi kopā	854 177 790	957 898 729	12,1
Subsīdijas, dotācijas un sociālie pabalsti	701 833 791	778 546 703	10,9
Sociāla rakstura maksājumi un kompensācijas	701 833 791	778 546 703	10,9
-invaliditātes pensijas	206 989 073	230 690 543	11,5
-pensijas saskaņā ar speciāliem lēmumiem	878 074	695 443	-20,8
-slimības pabalsti	303 090 865	347 529 115	14,7
-maternitātes pabalsti	55 881 078	55 481 106	-0,7
-paternitātes pabalsti	4 013 049	4 026 062	0,3
-kaitējuma atlīdzība ČAES avārijā cietušām personām	7 495 162	7 964 236	6,3
-apbedīšanas pabalsti	4 840 945	4 180 863	-13,6
-darbā nodarītā kaitējuma atlīdzība	1 341 141	1 342 911	0,1
-vecāku pabalsts	116 870 419	126 090 864	7,9
-pabalsts laulātā nāves gadījumā	412 354	437 377	6,1
-pārmaksāto sociālās apdrošināšanas iemaksu atmaksa	18 602	103 825	458,1
-ES pensiju shēmai pārskaitītais pensijas kapitāls un obligāto iemaksu nodošana citai dalībvalstij	3 029	4 358	43,9
Uzturēšanas izdevumu transferti	152 343 999	179 352 026	17,7
Budžeta administrēšanas izdevumi	4 146 443	4 751 426	14,6
Iemaksas valsts pensiju apdrošināšanai	140 718 701	165 953 338	17,9
Iemaksas sociālai apdrošināšanai bezdarba gadījumā	5 533 615	6 367 779	15,1
Iemaksas invaliditātes apdrošināšanai	1 945 240	2 279 483	17,2
Finansiālā bilance	-3 712 442	133 451 825	
Naudas līdzekļu atlikums gada sākumā	167 331 552	163 619 109	
Naudas līdzekļu atlikums perioda beigās	163 619 109	297 070 934	
t.sk. noguldīts VK termiņnoguldījumu kontā	65 000 000	65 000 000	

Budžeta ieņēmumi

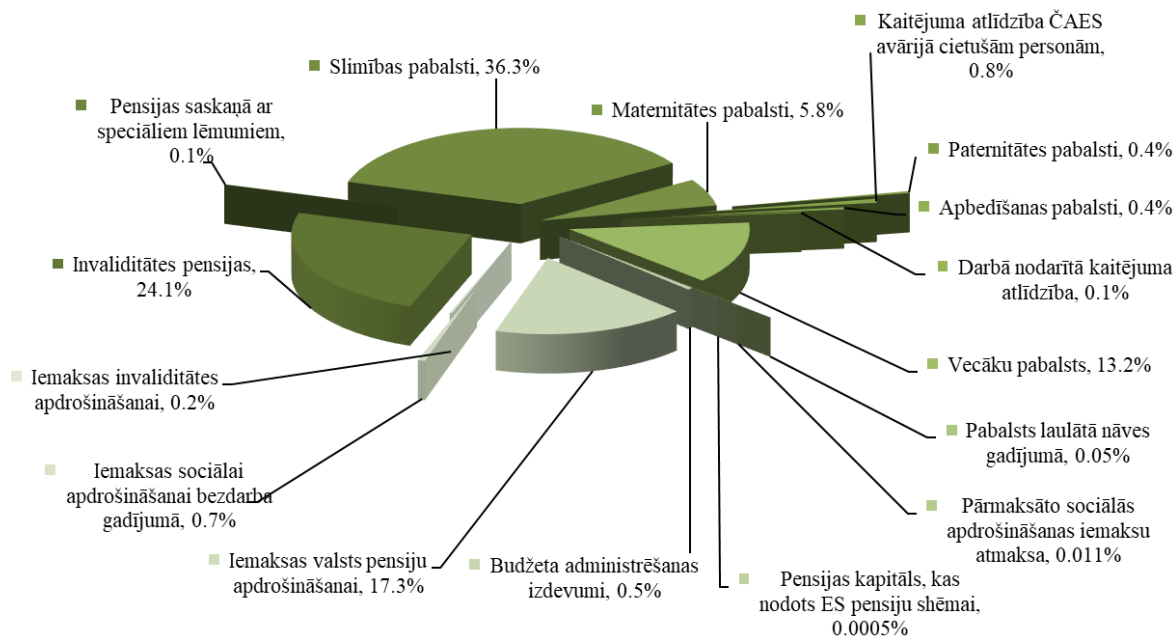
Invaliditātes, maternitātes un slimības speciālā budžeta ieņēmumi 2022.gadā bija 1 091,4 milj. eiro, tai skaitā sociālās apdrošināšanas iemaksas 1 004,8 milj. eiro. Salīdzinot ar 2021. gadu, kopējie apakšprogrammas ieņēmumi palielinājušies par 240,9 milj. eiro jeb 28,3%.

Nenodokļu ieņēmumi 2022.gadā bija 1,9 milj. eiro, kas par 0,05 milj. eiro jeb 2,5% pārsniedza iepriekšējā gada ieņēmumus. 2022. gadā par invaliditātes, maternitātes un slimības speciālā budžeta līdzekļiem, kas 2018. gadā tika ieguldīti termiņnoguldījumā uz pieciem gadiem, papildus iegūti 0,3 milj. eiro.

Budžeta izdevumi

Invaliditātes, maternitātes un slimības speciālā budžeta izdevumi 2022.gadā bija 957,9 milj. eiro, salīdzinot ar 2021. gadu, izdevumi palielinājušies par 103,7 milj. eiro jeb 12,1%. 2022.gada beigās ieņēmumi pārsniedza izdevumus par 133,5 milj. eiro, palielinot naudas līdzekļu atlikumu no 163,6 milj. eiro gada sākumā līdz 297,1 milj. eiro gada beigās.

Izdevumu struktūra 2022. gadā



Izdevumi visu veidu **invaliditātes pensijām** 2022.gadā bija 231,4 milj. eiro, salīdzinot ar 2021.gadu, izdevumi palielinājušies par 23,5 milj. eiro jeb 11,3 %.

Invaliditātes pensiju saņēmēju skaita un pensijas apmēra izmaiņas

Pensijas veids	Pensijas saņēmēju skaits, saskaņā ar statistikas datiem		Izmaiņas (personas)	Pensijas apmērs vidēji mēnesī (eiro)		Izmaiņas, (eiro)
	2021.gadā	2022.gadā		2021.gadā	2022.gadā	
Invaliditātes pensijas saskaņā ar likumu "Par valsts pensijām"	72 782	72 927	145	237,00	263,61	26,61
Invaliditātes pensijas saskaņā ar speciāliem lēmumiem	1 119	971	-148	65,39	59,68	-5,71

Invaliditātes pensiju vidējā apmēra palielinājumu galvenokārt ietekmēja pensiju un piemaksu pie invaliditātes pensijas par vienu apdrošināšanas stāža gadu, kas uzkrāts līdz 1995. gada 31. decembrim indeksācija un jaunpiešķirto pensiju apmēra palielinājums.

2022.gadā jaunpiešķirto invaliditātes pensiju vidējais apmērs ir palielinājies par 25,26 eiro jeb 10,4%, ko galvenokārt ietekmēja vidējās apdrošināšanas iemaksu algas palielināšanās. Savukārt, invaliditātes pensiju saskaņā ar speciāliem lēmumiem pensijas saņēmēju skaita samazinājums saistīts ar tiesību normu izmaiņām no 2017. gada 1. janvāra.

Maternitātes pabalstu rādītāju dinamika

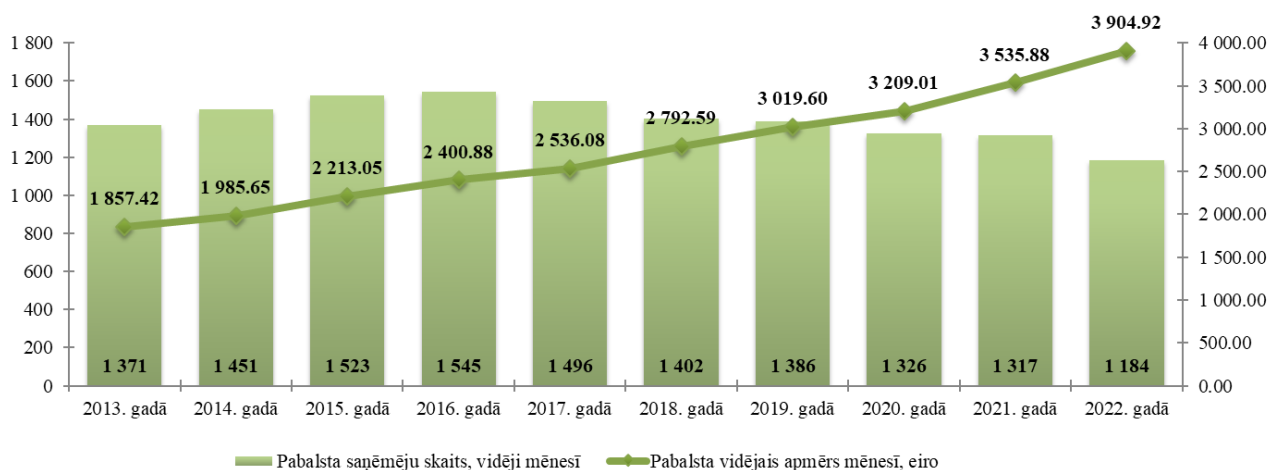
2013.gadā	2014.gadā	2015.gadā	2016.gadā	2017.gadā	2018.gadā	2019.gadā	2020.gadā	2021.gadā	2022.gadā

Pabalsta vidējais apmērs dienā (eiro)*	17,09	18,41	20,72	22,06	23,54	25,53	27,38	29,34	32,00	35,57
Apmaksāto slimības dienu skaits (vidēji mēnesī)*	147 188	156 023	162 448	166 225	162 995	152 947	152 457	145 339	145 326	130 267

*) saskaņā ar statistikas datiem

Izdevumi **maternitātes pabalstiem** 2022.gadā bija 55,5 milj. eiro, salīdzinot ar 2021.gadu, izdevumi samazinājušies par 0,4 milj. eiro jeb 0,7%. Izdevumu samazinājuma pamatā ir vidēji mēnesī izmaksājamā pabalsta saņēmēju skaita samazinājums par 133 personām jeb 10,1%, savukārt, izmaksājamā pabalsta apmērs ir palielinājies par 369,04 eiro jeb 10,4%, ko galvenokārt ietekmēja personas vidējās apdrošināšanas iemaksu algas pieaugums par vienu dienu no 40,34 eiro 2021.gadā līdz 44,68 eiro 2022.gadā.

Maternitātes pabalsta saņēmēju skaita un vidējā apmēra izmaiņu dinamika



Slimības pabalstu rādītāju dinamika

	2013.gadā	2014.gadā	2015.gadā	2016.gadā	2017.gadā	2018.gadā	2019.gadā	2020.gadā	2021.gadā	2022.gadā
Pabalsta vidējā apmēra izmaksa dienā (eiro)*	13,06	13,65	16,76	18,24	19,18	20,74	22,87	25,10	26,06	29,19
Slimības ilgums uz 1 gadījumu (dienas)*	38	40	40	41	40	40	40	41	37	34
Apmaksāto slimības dienu skaits*	511 656	503 677	565 814	612 722	640 160	639 068	703 249	777 011	969 382	994 904

*) saskaņā ar statistikas datiem

Izdevumi **slimības pabalstiem** 2022.gadā bija 347,5 milj. eiro, salīdzinot ar 2021.gadu, izdevumi palielinājušies par 44,4 milj. eiro jeb 14,7%. Izdevumu palielinājumu galvenokārt ietekmēja izmaiņas tiesību normās, kas regulē slimības pabalsta piešķiršanu, kā arī personas vidējās apdrošināšanas iemaksu algas pieaugums par vienu dienu no 32,63 eiro 2021.gadā līdz 36,55 eiro 2022.gadā. Savukārt saņēmēju skaita palielinājumu ietekmējuši dažādi faktori: galvenokārt Covid-19, klientu uzvedība, pensionēšanās vecuma pakāpeniska paaugstināšana u.c.

Slimības pabalsta saņēmēju skaita un vidējā apmēra izmaiņu dinamika



Apbedīšanas pabalsti apdrošinātās personas un tās apgādībā bijuša ģimenes locekļa nāves gadījumā

	2013.gadā	2014.gadā	2015.gadā	2016.gadā	2017.gadā	2018.gadā	2019.gadā	2020.gadā	2021.gadā	2022.gadā
Izmaksājamo pabalstu skaits*	178	190	188	186	183	190	188	191	244	196
Pabalsta vidējā izmaksa uz vienu gadījumu, eiro	1 007,11	1 058,30	1 071,17	1 134,41	1 202,38	1 275,24	1 386,25	1 510,41	1 653,33	1 777,58

*) saskaņā ar statistikas datiem

Izdevumi **apbedīšanas pabalstiem** 2022.gadā bija 4,2 milj. eiro. Salīdzinot ar 2021.gadu, izdevumi samazinājušies par 0,7 milj. eiro jeb 13,6%, ko galvenokārt ietekmēja pabalsta saņēmēju skaita samazināšanās.

Apbedīšanas pabalsts ir noteikts mirušās personas divkāršas apdrošināšanas iemaksu algas apmērā, bet ne mazāk par valstī noteikto mēneša vidējo apdrošināšanas iemaksu algu, kas noteikta likumā paredzētajā kārtībā, vai trīskāršā sociālā nodrošinājuma pabalsta apmērā apdrošinātās personas apgādībā bijuša ģimenes locekļa nāves gadījumā.

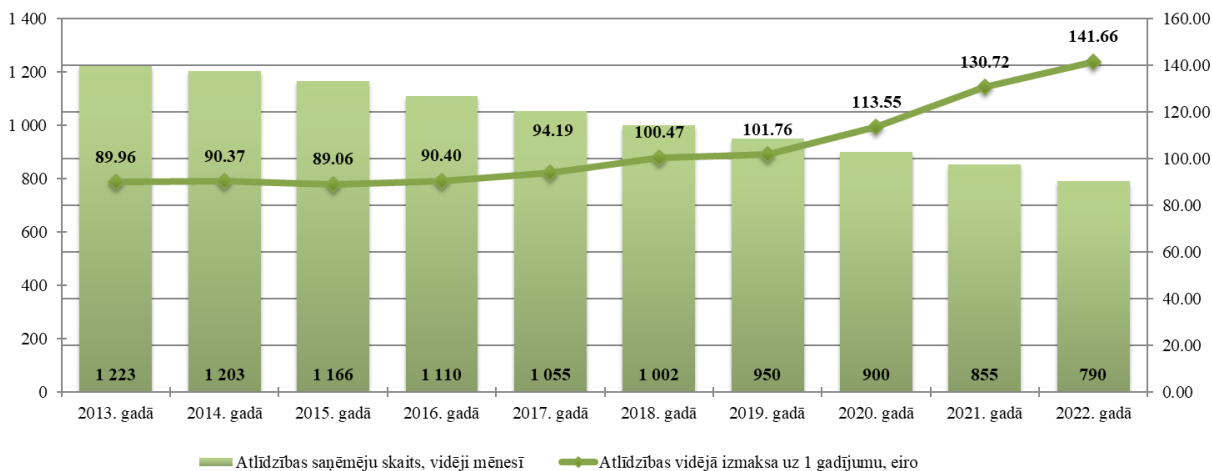
Izdevumi **kaitējuma atlīdzībām ČAES avārijā cietušajām personām** 2022.gadā bija 8,0 milj. eiro. Salīdzinot ar 2021. gadu, izdevumi palielinājušies par 0,5 milj. eiro jeb 6,3%.

Kaitējuma atlīdzības saņēmēju skaita un atlīdzības vidējā izmaksa mēnesī uz 1 gadījumu



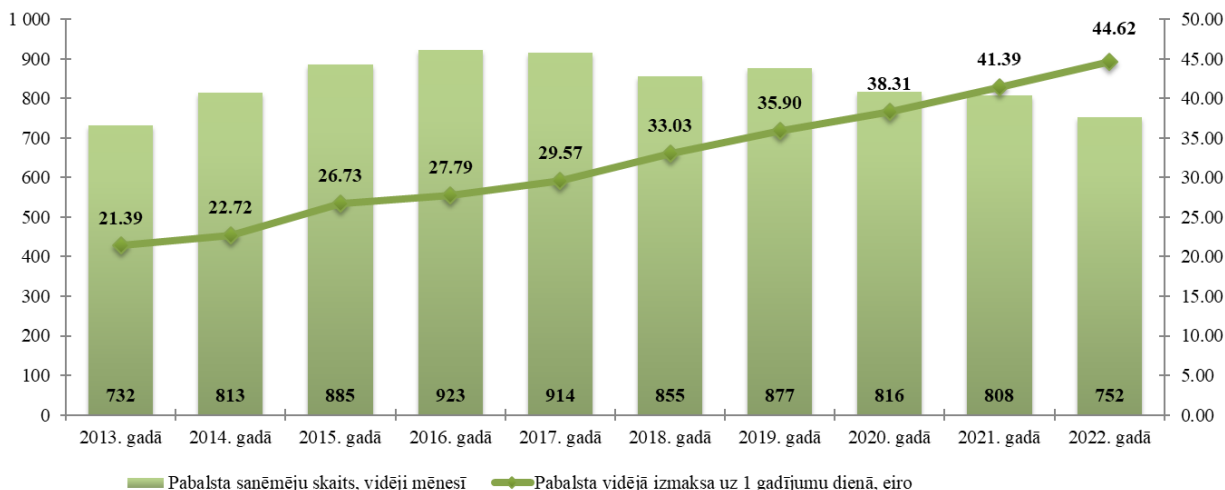
Izdevumi **darbā nodarītām kaitējuma atlīdzībām** 2022.gadā bija 1,3 milj. eiro. Salīdzinot ar 2021. gadu, izdevumi palielinājušies par 0,002 milj. eiro jeb 0,1 %, ko ietekmēja atlīdzības vidējā apmēra palielināšanās.

Darbā nodarītā kaitējuma atlīdzības saņēmēju skaita un vidējā atlīdzības izmaksa uz 1 gadījumu



Izdevumi **paternitātes pabalstiem** 2022.gadā bija 4,0 milj. eiro. Salīdzinot ar 2021. gadu, izdevumi palielinājušies par 0,01 milj. eiro jeb 0,3%. Pabalsta vidējā apmēra palielināšanos ietekmēja personas vidējās apdrošināšanas iemaksu algas par vienu dienu palielināšanās no 52,16 eiro 2021.gadā līdz 56,90 eiro 2022.gadā, kā arī izmaiņas tiesību normās, kas regulē paternitātes pabalsta piešķiršanu.

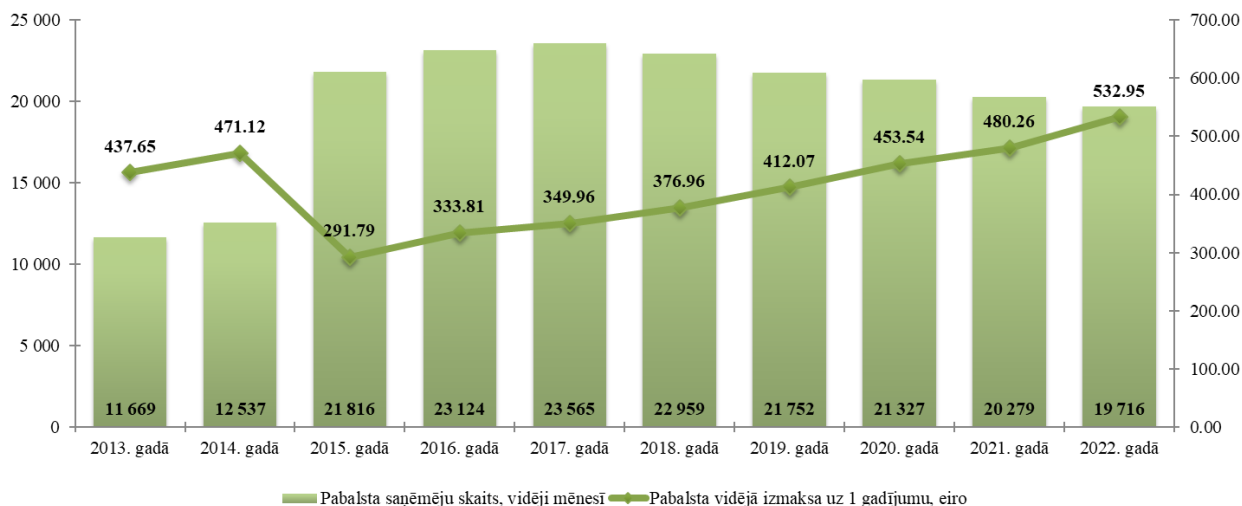
Paternitātes pabalsta saņēmēju skaita un vidējā pabalsta izmaksas dinamika



Izdevumi **pabalstiem laulātā nāves gadījumā** 2022.gadā bija 0,4 milj. eiro. Salīdzinot ar 2021. gadu, izdevumi palielinājušies par 0,03 milj. eiro jeb 6,1%. Saistībā ar izmaiņām tiesību normās, pensijas saņēmēja nāves gadījumā pārdzīvojušajam laulātajam, kas arī ir pensijas saņēmējs, izmaksā 12 mēnešus pabalstu 50 procentu apmērā no mirušā laulātā pensijas, ieskaitot pie tās piešķirto piemaksu par apdrošināšanas stāžu, kas uzkrāts līdz 1995.gada 31.decembrim.

Izdevumi **vecāku pabalstiem** 2022.gadā bija 126,1 milj. eiro, salīdzinot ar 2021. gadu, izdevumi palielinājušies par 9,2 milj. eiro jeb 7,9%. Izdevumu palielinājums saistīts ar pabalsta vidējā apmēra palielinājumu, ko ietekmēja personas vidējās apdrošināšanas iemaksu algas pieaugums vidēji mēnesī no 1 245,85 eiro 2021.gadā līdz 1 364,62 eiro 2022.gadā.

Vecāku pabalsta saņēmēju skaita un vidējā pabalsta izmaksas dinamika



Izdevumi iemaksām no invaliditātes, maternitātes un slimības speciālā budžeta 2022.gadā bija 174,6 milj. eiro, salīdzinot ar 2021. gadu, izdevumi iemaksām palielinājušies par 26,4 milj. eiro jeb 17,8%.

	Iemaksas valsts pensiju apdrošināšanai		Iemaksas apdrošināšanai bezdarba gadījumam		Iemaksas invaliditātes apdrošināšanai	
	2021.gads	2022.gads	2021.gads	2022.gads	2021.gads	2022.gads
Personu skaits	148 077	158 185	80 400	89 955	22 774	22 261
Iemaksu apmērs, (eiro)	79,19	87,43	5,74	5,90	7,12	8,53

Iemaksas valsts pensiju apdrošināšanai veiktas 166,0 milj. eiro apmērā, salīdzinot ar 2021.gadu, iemaksas palielinājušās par 25,3 milj. eiro jeb 17,9%, iemaksas apdrošināšanai bezdarba gadījumam 6,4 milj. eiro apmērā, salīdzinot ar 2021.gadu, iemaksas palielinājušās par 0,8 milj. eiro jeb 15,1%, iemaksas invaliditātes apdrošināšanai 2,3 milj. eiro apmērā, salīdzinot ar 2021.gadu, iemaksas palielinājušās par 0,3 milj. eiro jeb 17,2%.

Valsts sociālās apdrošināšanas aģentūras speciālā budžeta izpilde

Apakšprogramma 04.05.

eiro

Rādītāji	2021.gada izpilde	2022.gada izpilde	Izmaiņas,%
1	2	3	4=3/2*100-100
Ieņēmumi kopā	23 493 956	23 891 539	1,7
Nenodokļu ieņēmumi	1 076 577	825 044	-23,4
Ieņēmumi par valsts fondēto pensiju shēmas administrēšanu	1 076 382	824 438	-23,4
Ieņēmumi no kapitāla daļu pārdošanas	0	0	0
Procentu ieņēmumi no depozīta ieguldījumiem	0	0	0
Citi ieņēmumi	195	606	210,8
Maksas pakalpojumi un citi pašu ieņēmumi	1 153	931	-19,3
Ieņēmumi no maksas pakalpojumiem	0	0	
Citi pašu ieņēmumi	1 153	931	-19,3
Valsts budžeta transferti	22 416 226	23 065 564	2,9
Saņemtās dotācijas no valsts pamatbudžeta	2 595 752	3 251 444	25,3

Rādītāji	2021.gada izpilde	2022.gada izpilde	Izmaiņas,%
- valsts pamatbudžeta dotācija VSAA no valsts budžeta izmaksājamo valsts sociālo pabalstu aprēķināšanai, piešķiršanai	1 732 660	1 702 366	-1,8
- pārējas dotācijas no valsts pamatbudžeta	331 117	377 889	14,1
- pārējie valsts SB saņemtie transferti no valsts pamatbudžeta	531 975	1 171 189	120,2
Valsts sociālās apdrošināšanas speciālā budžeta transferti:	19 820 474	19 814 120	-0,03
- no valsts pensiju speciālā budžeta	14 036 860	13 961 028	-0,5
- no nodarbinātības speciālā budžeta	1 238 780	689 533	-44,3
- no darba negadījuma speciālā budžeta	398 391	412 426	3,5
- no invaliditātes, maternitātes un slimības speciālā budžeta	4 146 443	4 751 426	14,6
Izdevumi kopā	23 214 584	24 017 734	3,5
Uzturēšanas izdevumi	21 536 552	21 988 400	2,1
Kārtējie izdevumi	21 516 828	21 967 130	2,1
- atlīdzība	15 444 352	15 453 995	0,1
- preces un pakalpojumi	6 072 476	6 513 135	7,3
Starptautiskā sadarbība	19 724	21 270	7,8
Kapitālie izdevumi	1 675 218	2 028 111	21,1
Pamatkapitāla veidošana	1 675 218	2 028 111	21,1
Citi izdevumi	2 814	1 223	-56,5
Finansiālā bilance	279 372	-126 195	
Naudas līdzekļu atlikums gada sākumā	164 919	444 291	
Naudas līdzekļu atlikums perioda beigās	444 291	318 096	
t.sk. noguldījums VK termiņnoguldījuma kontā	0	0	

Budžeta ieņēmumi

Aģentūras speciālā budžeta ieņēmumi 2022.gadā bija 23,9 milj. eiro, kas salīdzinot ar 2021. gadu, palielinājušies par 0,4 milj. eiro jeb 1,7 %.

Nenodokļu ieņēmumi 2022.gadā bija 0,83 milj. eiro, tai skaitā ieņēmumi par valsts fondēto pensiju shēmas administrēšanu 0,82 milj. eiro. Salīdzinot ar 2021. gadu, ieņēmumi samazinājušies par 0,25 milj. eiro jeb 23,4 %, ko pamatā ietekmēja valsts fondēto pensiju shēmas dalībnieku iemaksu apjoma samazinājums. Iemaksu likme valsts fondēto pensiju shēmā 2022. gadā saglabājusies iepriekšējā gada līmenī - 6 %, savukārt, administratīvo atskaitījumu likme samazinājušies no 0,18% 2021.gadā līdz 0,12% 2022. gadā.

Budžeta izdevumi

Aģentūras speciālā budžeta izdevumi 2022.gadā bija 24,0 milj. eiro, salīdzinot ar 2021. gadu, izdevumi palielinājušies par 0,8 milj. eiro jeb 3,5%. 2022. gada beigās izdevumi pārsniedza ieņēmumus par 0,13 milj. eiro, samazinot naudas līdzekļu atlikumu no 0,44 milj. eiro gada sākumā līdz 0,32 milj. eiro gada beigās.

Izdevumi **atlīdzībai** 2022.gadā bija 15,5 milj. eiro, salīdzinot ar 2021. gadu, izdevumi palielinājušies par 0,01 milj. eiro jeb 0,06 %, ko galvenokārt ietekmēja prioritārā pasākuma "Valsts apmaksāto darbnespējas dienu skaita palielināšana" īstenošana.

Izdevumi **precēm un pakalpojumiem** 2022.gadā bija 6,5 milj. eiro, salīdzinot ar 2021. gadu, izdevumi palielinājušies par 0,4 milj. eiro jeb 7,3 %, galvenokārt saistībā ar Latvijas Pasta tarifa pensiju, pabalstu un atlīdzības piegādei klienta dzīvesvietā palielinājuma kompensēšanu, kā arī

siltumenerģijas un darba telpu uzturēšanas un apsaimniekošanas pakalpojumu cenu un tarifu paaugstināšanu.

Izdevumi **pamatkapitāla veidošanai** 2022.gadā bija 2,0 milj. eiro, salīdzinot ar 2021.gadu, izdevumi palielinājušies par 0,4 milj. eiro jeb 21,1 %, lai nodrošinātu Aģentūras informācijas sistēmu pielāgošanu tiesību normu izmaiņu ieviešanai un Aģentūras e-pakalpojuma "VSAA informācija un pakalpojumi" (e paneļa) izstrādi.

Valsts pamatbudžeta izpilde

Programma 04.00.00 „Valsts atbalsts sociālajai apdrošināšanai”

(eiro)

Rādītāji	2021.gada izpilde	2022.gada izpilde	2022.gada un 2021.gada izpildes izmaiņas, %
1	2	3	4=3/2x100-100
Programma kopā	87 710 753	87 800 844	0,1
valsts pensiju apdrošināšanai*	1 615 699	1 548 730	- 4,1
invaliditātes apdrošināšanai	152 896	152 860	0,0
sociālajai apdrošināšanai bezdarba gadījumam	108 609	106 772	- 1,7
pensiju apgādnieku zaudējuma gadījumā izmaksai	7 836 161	8 339 026	6,4
Augstākās Padomes deputātu pensiju izmaksai	3 128 928	2 528 928	-19,2
politiski represēto personu pensiju izmaksai	17 126 448	17 187 293	0,4
atbalsts minimālo ienākumu palielināšanai	57 742 012	57 937 235	0,3

*ieskaitot valsts obligātās iemaksas pensiju apdrošināšanai par personām, kuras veic algotos pagaidu sabiedrisko darbus, kuru administrēšanu nodrošina Nodarbinātības valsts aģentūra

Valsts pamatbudžeta programmas **Valsts atbalsts sociālajai apdrošināšanai** kopējie izdevumi 2022.gadā bija 87,8 milj. eiro, salīdzinot ar 2021.gadu, izdevumi palielinājušies par 0,09 milj. eiro jeb 0,1%. Izdevumu palielinājums pensiju apgādnieku zaudējuma gadījumā izmaksai un politiski represēto personu pensiju izmaksai saistīts ar pakalpojuma vidējā apmēra palielināšanos. Izdevumu palielinājums atbalsta minimālo ienākumu palielināšanai skaidrojams ar pakalpojuma saņēmēju skaita un vidējā apmēra palielināšanos. Izdevumu samazinājums Augstākās padomes deputātu izmaksai saistīts ar pakalpojuma saņēmēju skaita un vidējā apmēra samazināšanos. Valsts sociālās apdrošināšanas obligāto iemaksu samazinājums skaidrojams ar to, ka samazinājies personu loks, par kurām tiek veiktas valsts sociālās apdrošināšanas obligātās iemaksas.

Programma 20.00.00 „Valsts sociālie pabalsti un izdienas pensijas”

I Valsts sociālie pabalsti

Apakšprogramma 20.01.00

(eiro)

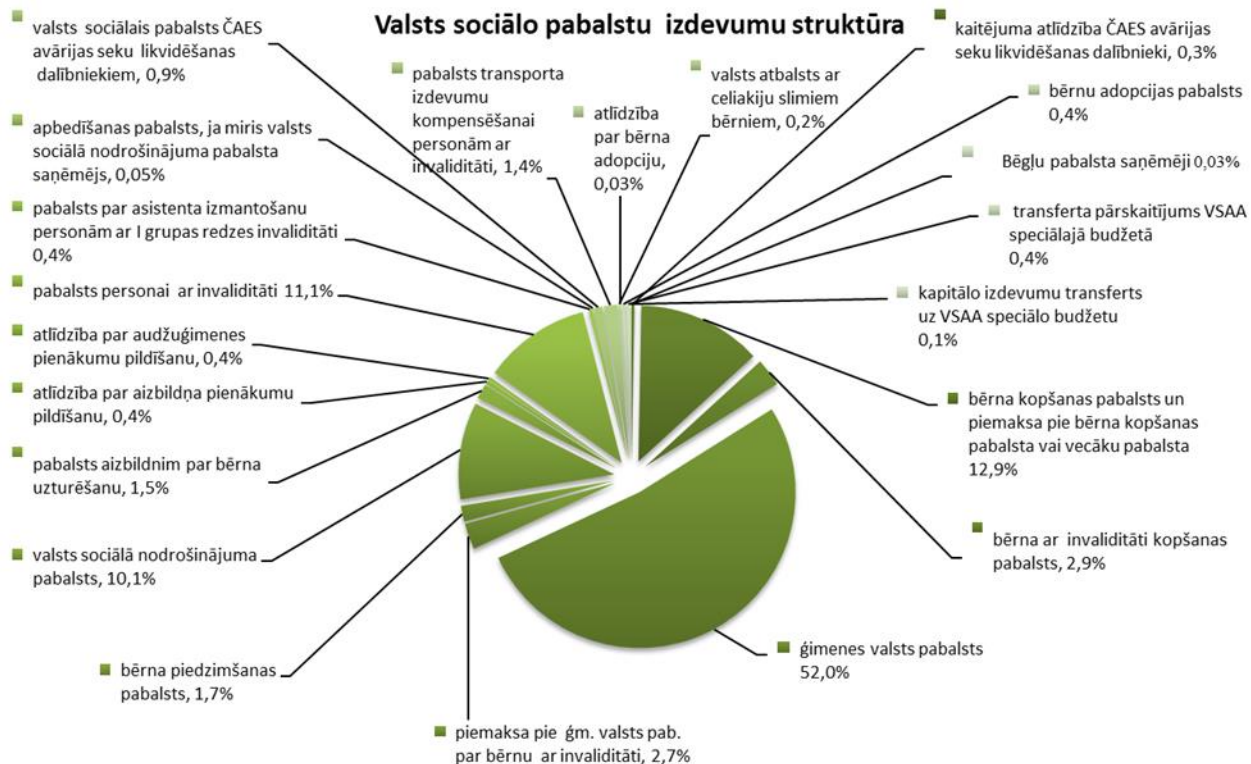
Rādītāji	2021.gada izpilde	2022.gada izpilde	2022.gada un 2021.gada izpildes izmaiņas, %
1	2	3	4=3/2x100-100
Izdevumi - kopā	307 047 743	400 414 030	30,4
Sociāla rakstura maksājumi un kompensācijas	304 844 669	398 487 490	30,7
kaitējuma atlīdzība ČAES avārijas seku likvidēšanas dalībniekam vai viņa nāves gadījumā - viņa apgādībā bijušajiem darbspējīgajiem ģimenes locekļiem	1 099 894	1 170 644	6,4
<i>bērnu kopšana pabalsts, tai skaitā:</i>	64 039 427	63 211 740	-1,3

Rādītāji	2021.gada izpilde	2022.gada izpilde	2022.gada un 2021.gada izpildes izmaiņas, %
bērna kopšanas pabalsts un piemaksa pie bērna kopšanas pabalsta vai vecāku pabalsta par dvīņiem vai vairākiem vienās dzemdībās dzimušiem bērniem	53 519 605	51 679 695	-3,4
bērna ar invaliditāti kopšanas pabalsts	10 519 822	11 532 045	9,6
ģimenes valsts pabalsts	120 259 917	208 119 472	73,1
piemaksa pie ģimenes valsts pabalsta par bērnu ar invaliditāti	10 543 719	10 826 418	2,7
bērna piedzimšanas pabalsts	7 248 012	6 610 158	- 8,8
valsts sociālā nodrošinājuma pabalsts	37 634 589	40 392 361	7,3
<i>pabalsts un atlīdzība aizbildnim un audžuģimenei, tai skaitā:</i>	<i>5 683 588</i>	<i>9 307 077</i>	<i>63,8</i>
pabalsts aizbildnim par bērna uzturēšanu	2 431 731	6 151 087	153,0
atlīdzība par aizbildņa pienākumu pildīšanu	1 818 718	1 738 122	- 4,4
atlīdzība par audžuģimenes pienākumu pildīšanu	1 433 139	1 417 868	-1,1
pabalsts personai ar invaliditāti, kurai nepieciešama īpaša kopšana	44 089 881	44 575 729	1,1
<i>pārējie pabalsti un kompensācijas, tai skaitā:</i>	<i>14 245 460</i>	<i>14 273 891</i>	<i>0,2</i>
pabalsts par asistenta izmantošanu personām ar I grupas redzes invaliditāti	1 846 018	1 690 681	-8,4
apbedīšanas pabalsts, ja miris valsts sociālā nodrošinājuma pabalsta saņēmējs	184 155	185 329	0,6
valsts sociālais pabalsts ČAES avārijas seku likvidēšanas dalībniekiem un mirušo ČAES avārijas seku likvidēšanas dalībnieku ģimenēm	3 921 179	3 684 256	-6,0
pabalsts transporta izdevumu kompensēšanai personām ar invaliditāti, kurām ir apgrūtināta pārvietošanās	5 336 455	5 757 878	7,9
valsts atbalsts ar celiakiju slimiem bērniem	995 303	831 207	-16,5
atlīdzība par bērna adopciju	180 704	118 798	-34,3
atlīdzība par adoptējamā bērna aprūpi	126 145	98 218	-22,1
bērna adopcijas pabalsts	1 615 178	1 739 915	7,7
bēgļu pabalsta saņēmēji**	38 963	123 303	216,5
vienreizējs atbalsts personām, kuras audzina bērnu***	160	21 386	13 266,3
vienreizējs pabalsts personām, kurām nepieciešama kopšana***	1 200	200	-83,3
piemaksa pie dīkstāves atbalsta***	182	-	-100,0
50 eiro atbalsts energoresursu izmaksu kompensēšanai ***	-	22 720	100,0
transferta pārskaitījums VSAA speciālajā budžetā	1 702 149	1 671 855	-1,8
kapitālo izdevumu transferta pārskaitījums VSAA speciālajā budžetā	500 925	254 685	- 49,2

** Rādītājs ar 2022.gadu ir pārplānots no apakšprogrammas 20.04.00 "Bēgļu un alternatīvo statusu ieguvušo personu pabalsti", līdz ar to 2021. gadā un turpmāk rezultatīvie rādītāji atspoguļoti arī par apakšprogrammu 20.04.00 "Bēgļu un alternatīvo statusu ieguvušo personu pabalsti".

*** izmaksa saistībā ar Covid-19 izsludināto ārkārtējo situāciju valstī un energoresursu izmaksu kompensēšanu.

Valsts pamatbudžeta apakšprogrammas **Valsts sociālie pabalsti** kopējie izdevumi 2022.gadā bija 400,4 milj. eiro, salīdzinot ar 2021.gadu, izdevumi palielinājušies par 93,4 milj. eiro jeb 30,4%. Izdevumu palielinājumu galvenokārt ietekmēja izmaiņas normatīvajos aktos, tai skaitā ar 2022.gada 1.janvāri īstenotā ģimenes valsts pabalstu reforma, kā arī atsevišķu valsts sociālo pabalstu vidējā apmēra un saņēmēju skaita pieaugums.



Apakšprogrammas 20.01.00 „Valsts sociālie pabalsti” rezultatīvie rādītāji

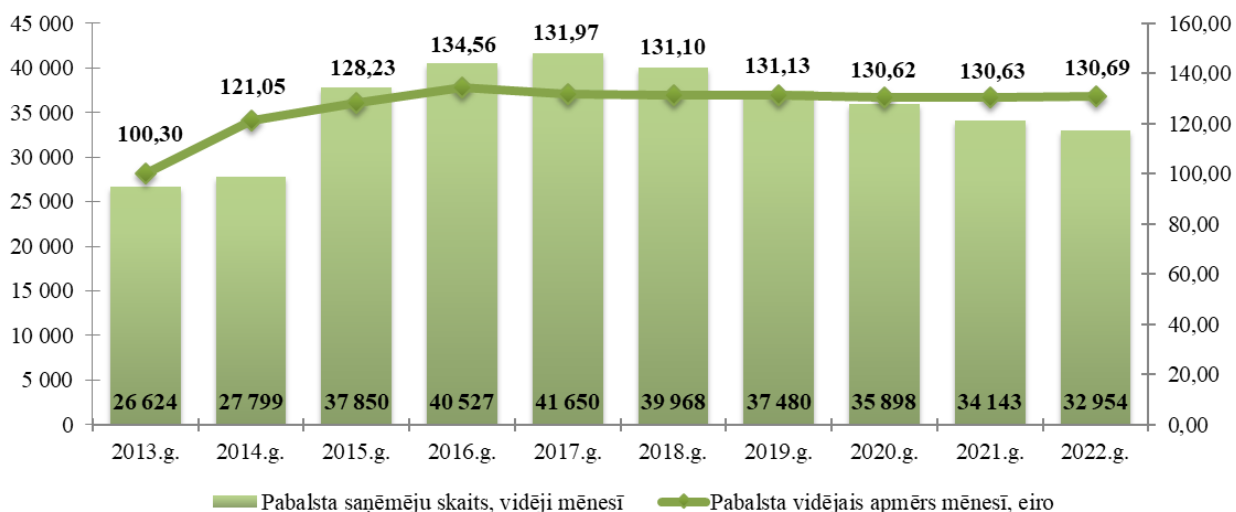
Rādītāji	Pabalstu skaits, vidēji mēnesī		Pabalsta apmērs vidēji mēnesī (eiro)	
	2021.gada izpilde	2022.gada izpilde	2021.gada izpilde	2022.gada izpilde
kaitējuma atlīdzība ČAES avārijas seku likvidēšanas dalībniekam vai viņa nāves gadījumā - viņa apgādībā bijušajiem darbspējīgajiem ģimenes locekļiem	419	412	218,75	236,78
bērna kopšanas pabalsts un piemaksa pie bērna kopšanas pabalsta vai vecāku pabalsta par dvīņiem vai vairākiem vienās dzemdībās dzimušiem bērniem	34 143	32 954	130,63	130,69
bērna ar invaliditāti kopšanas pabalsts	2 750	3 023	318,78	317,90
ģimenes valsts pabalsts	349 402	219 394	28,68	79,05
piemaksa pie ģimenes valsts pabalsta par bērnu ar invaliditāti	8 155	8 355	107,74	107,98
bērna piedzimšanas pabalsts	1 434	1 317	421,20	418,26
valsts sociālā nodrošinājuma pabalsts	20 283	20 684	154,62	162,74
pabalsts aizbildnim par bērna uzturēšanu	1 466	2 459	138,23	208,45
atlīdzība par aizbildņa pienākumu pildīšanu	2 794	2 669	54,24	54,27
atlīdzība par audžuģimenes pienākumu pildīšanu	534	528	223,65	223,78
pabalsts personai ar invaliditāti, kurai nepieciešama īpaša kopšana	15 747	16 007	233,32	232,06
pabalsts par asistenta izmantošanu personām ar I grupas redzes invaliditāti	2 095	1 919	73,43	73,42
apbedīšanas pabalsts, ja miris valsts sociālā nodrošinājuma pabalsta saņēmējs	47	47	326,52	328,60
valsts sociālais pabalsts ČAES avārijas seku likvidēšanas dalībniekiem un mirušo ČAES avārijas seku likvidēšanas dalībnieku ģimenēm	2 995	2 868	109,10	107,05
pabalsts transporta izdevumu kompensēšanai personām ar invaliditāti, kurām ir apgrūtināta pārvietošanās	33 713	36 030	79,15	79,90
valsts atbalsts ar celiakiju slimiem bērniem	768	625	108,00	110,83
atlīdzība par bērna adopciju	11	7	1 368,97	1 414,26

Rādītāji	Pabalstu skaits, vidēji mēnesī		Pabalsta apmērs vidēji mēnesī (eiro)	
	2021.gada izpilde	2022.gada izpilde	2021.gada izpilde	2022.gada izpilde
atlīdzība par adoptējamā bērna aprūpi	25	19	420,48	430,78
bērna adopcijas pabalsts	1 085	1 168	124,05	124,14
bēgļu pabalsta saņēmēji**	22	58	147,59	177,16

** Rādītājs ar 2022.gadu ir pārplānots no apakšprogrammas 20.04.00 "Bēgļu un alternatīvo statusu ieguvušo personu pabalsti", līdz ar to 2021. gadā un turpmāk rezultatīvie rādītāji tiek atspoguļoti arī par apakšprogrammu 20.04.00 "Bēgļu un alternatīvo statusu ieguvušo personu pabalsti".

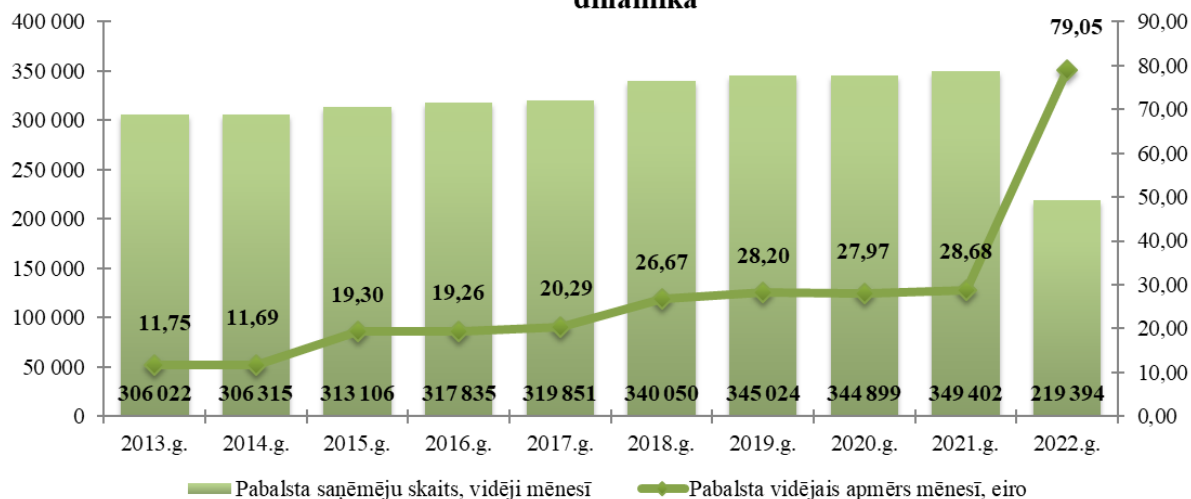
Izdevumi **bērna kopšanas pabalstiem** 2022.gadā bija 51,7 milj. eiro. Salīdzinot ar 2021.gadu, izdevumi samazinājušies par 1,8 milj. eiro jeb 3,4%, ko ietekmēja pabalsta saņēmēju skaita samazināšanās, kas skaidrojams ar faktiskajām dzimstības tendencēm.

Bērna kopšanas pabalsta saņēmēju skaita un pabalsta apmēra izmaiņu dinamika



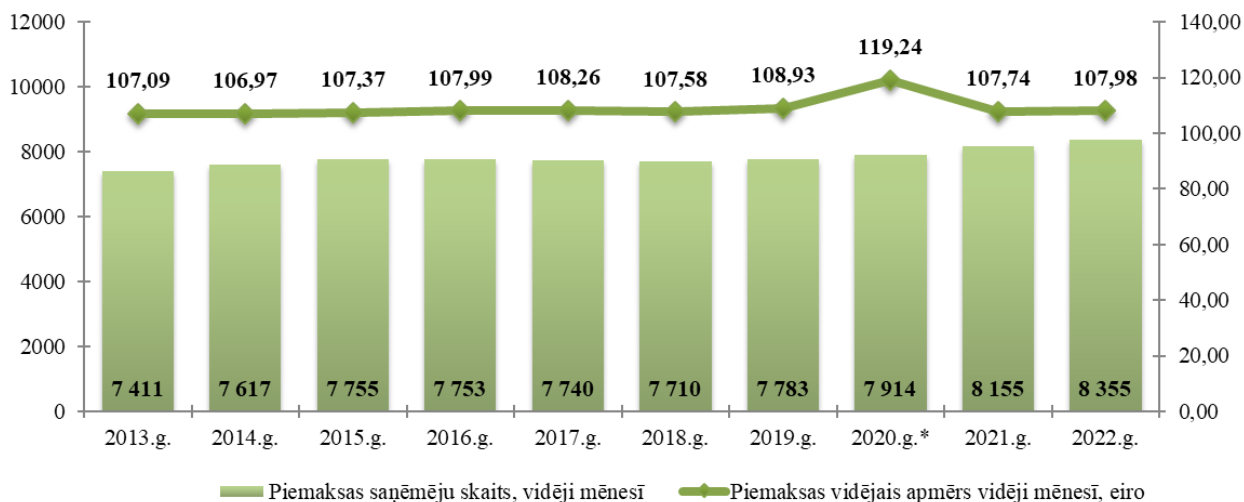
Izdevumi **ģimenes valsts pabalstiem** 2022.gadā bija 208,1 milj. eiro, salīdzinot ar 2021.gadu, izdevumi palielinājušies par 87,9 milj. eiro jeb 73,1%. Izdevumu palielinājums skaidrojams ar izmaiņām tiesību normās, īstenojot ģimenes valsts pabalsta reformu, kas stājās spēkā no 2022.gada 1.janvāra. Palielinot ģimenes valsts pabalsta apmēru, vienlaikus mainīta to piešķiršanas sistēma (pabalstu piešķir par faktiski audzināmajiem bērniem vecumā no 1 līdz 20 gadu vecumam un statistiskā uzskaitē tiek veikta pēc pabalsta saņēmēju skaita, nevis kā iepriekš pēc bērnu skaita).

Ģimenes valsts pabalsta saņēmēju skaita un pabalsta apmēra izmaiņu dinamika



Izdevumi **piemaksām pie ģimenes valsts pabalsta par bērnu ar invaliditāti** 2022.gadā bija 10,8 milj. eiro. Salīdzinot ar 2021.gadu, izdevumi palielinājušies par 0,3 milj. eiro jeb 2,7%, kas skaidrojams ar pabalsta saņēmēju skaita un vidējā apmēra palielināšanos.

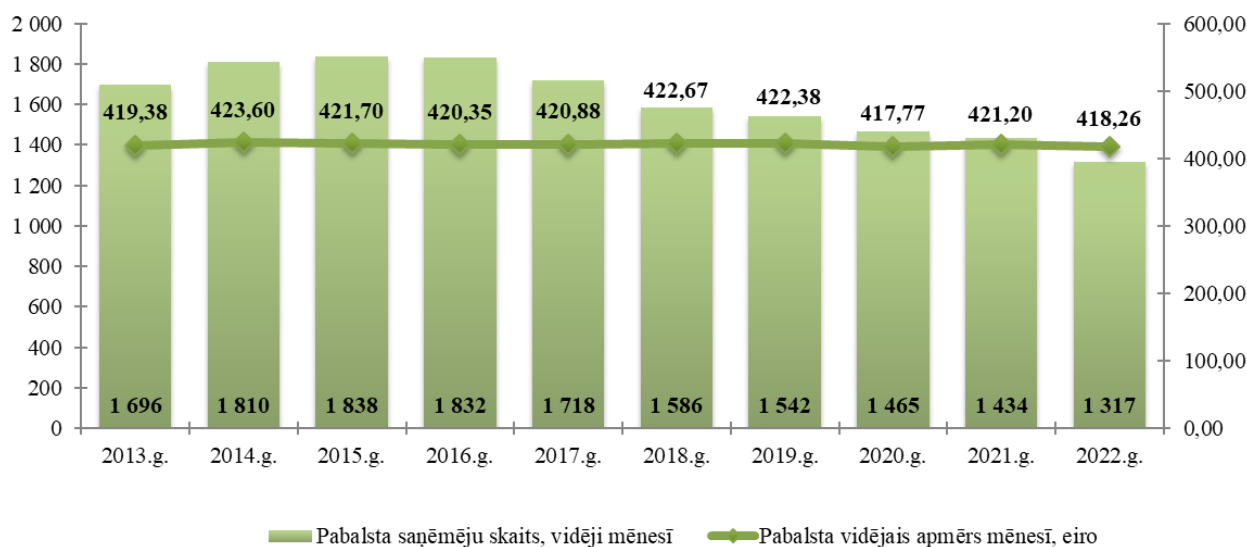
Piemaksas pie ģimenes valsts pabalsta par bērnu ar invaliditāti saņēmēju skaita un pabalsta apmēra izmaiņu dinamika



* t.sk. vienreizēja piemaksas izmaksa saistībā ar Covid-19.

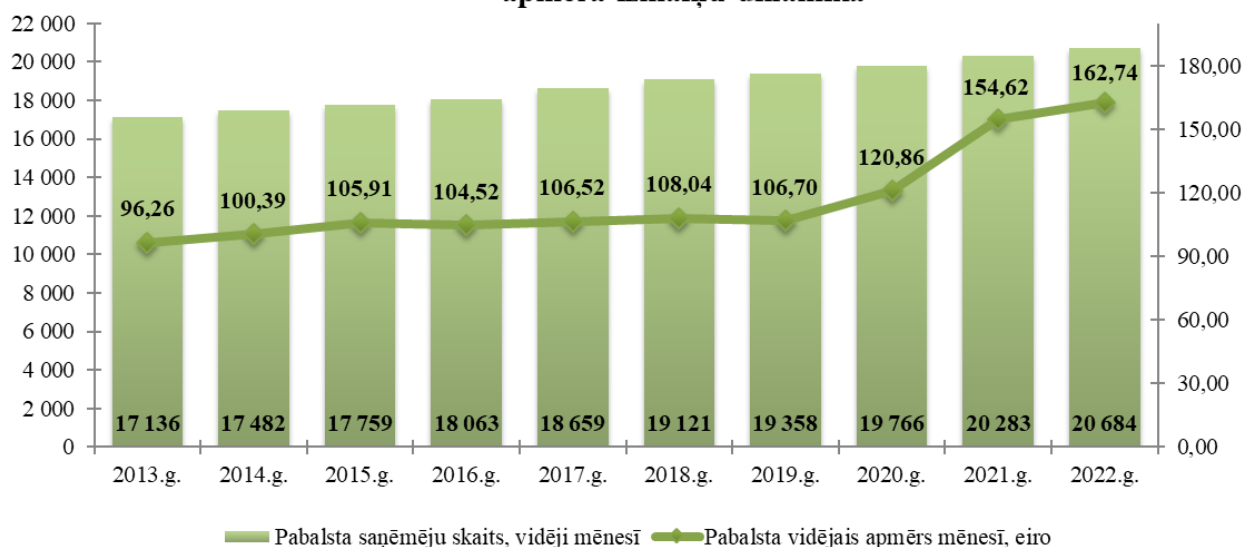
Izdevumi **bērna piedzimšanas pabalstiem** 2022.gadā bija 6,6 milj. eiro. Salīdzinot ar 2021.gadu, izdevumi samazinājušies par 0,6 milj. eiro jeb 8,8%, ko ietekmēja piedzimšanas pabalsta vidējā apmēra un saņēmēju skaita samazināšanās, kas skaidrojams ar faktiskajām dzimstības tendencēm.

Bērna piedzimšanas pabalsta saņēmēju skaita un pabalsta apmēra izmaiņu dinamika



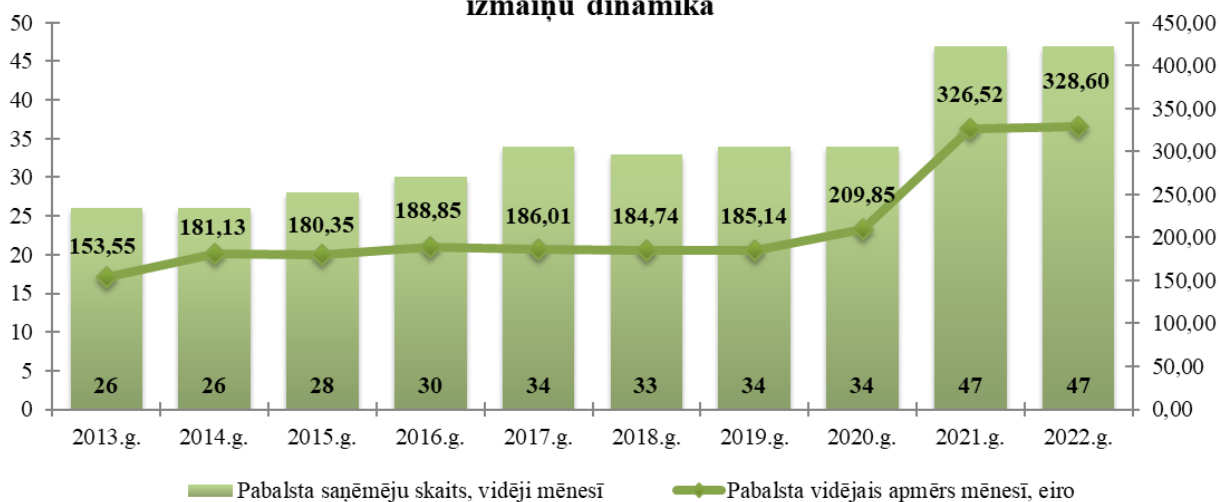
Izdevumi valsts sociālā nodrošinājuma pabalstiem 2022.gadā bija 40,4 milj. euro. Salīdzinot ar 2021.gadu, izdevumi palielinājušies par 2,8 milj. euro jeb 7,3%, kas skaidrojams ar valsts sociālā nodrošinājuma pabalsta saņēmēju skaita un vidējā apmēra palielināšanos.

Valsts sociālā nodrošinājuma pabalsta saņēmēju skaita un pabalsta apmēra izmaiņu dinamika



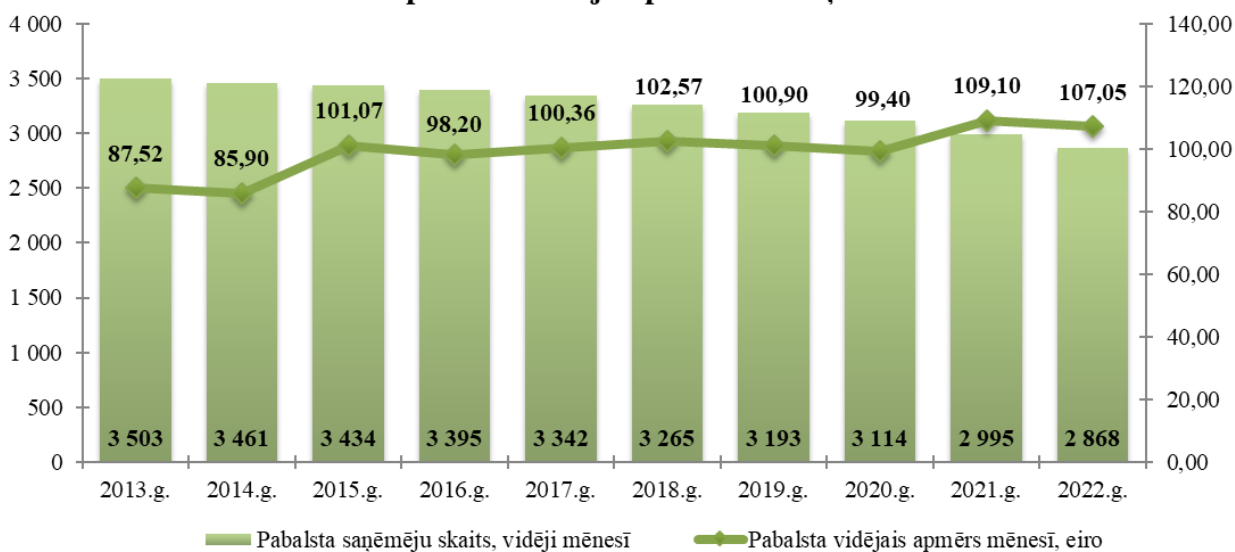
Izdevumi apbedīšanas pabalstiem, ja miris valsts sociālā nodrošinājuma pabalsta saņēmējs 2022.gadā bija 0,2 milj. euro. Salīdzinot ar 2021.gadu, izdevumi palielinājušies par 0,001 milj. euro jeb 0,6%, ko ietekmēja apbedīšanas pabalsta vidējā apmēra palielināšanās.

Apbedīšanas pabalsta saņēmēju skaita un pabalsta apmēra izmaiņu dinamika



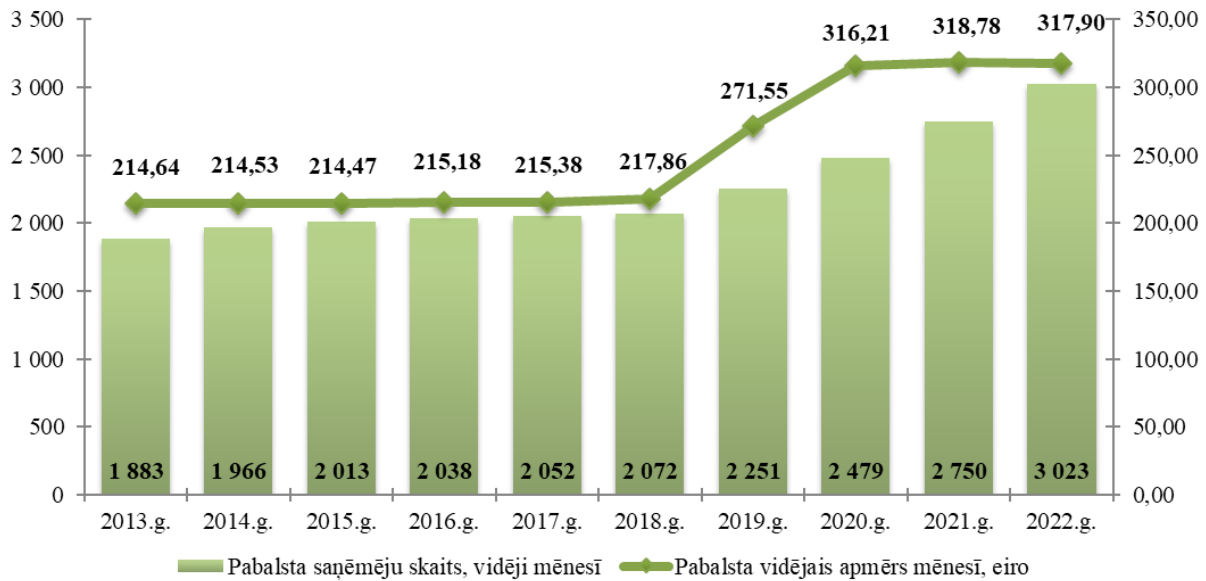
Izdevumi valsts sociālajam pabalstam ČAES avārijas seku likvidētājiem 2022.gadā bija 3,7 milj. euro. Salīdzinot ar 2021.gadu, izdevumi samazinājušies par 0,2 milj. euro jeb 6,0%, kas skaidrojams ar pabalsta saņēmēju skaita un vidējā apmēra samazināšanos.

Valsts sociālā pabalsta ČAES avārijas seku likvidētājiem saņēmēju skaita un pabalsta vidējā apmēra izmaiņu dinamika



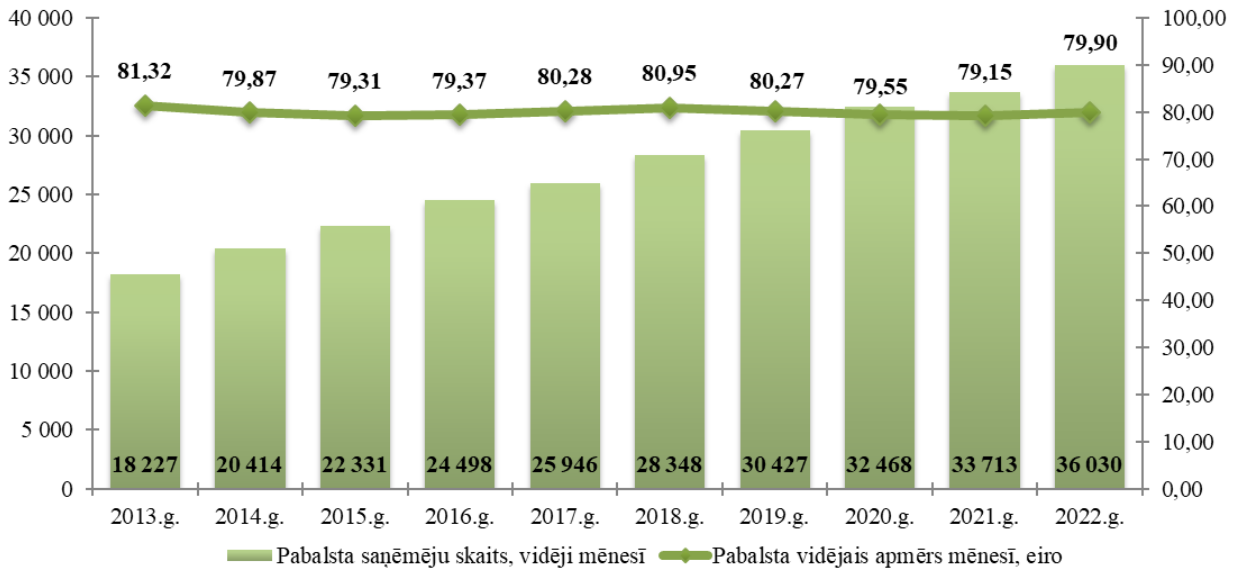
Izdevumi bērna ar invaliditāti kopšanas pabalstiem 2022.gadā bija 11,5 milj. euro. Salīdzinot ar 2021.gadu, izdevumi palielinājušies par 1,0 milj. euro jeb 9,6%, kas skaidrojams ar pabalsta saņēmēju skaita palielināšanos.

Bērna ar invaliditāti kopšanas pabalsta saņēmēju skaita un pabalsta vidējā apmēra izmaiņu dinamika



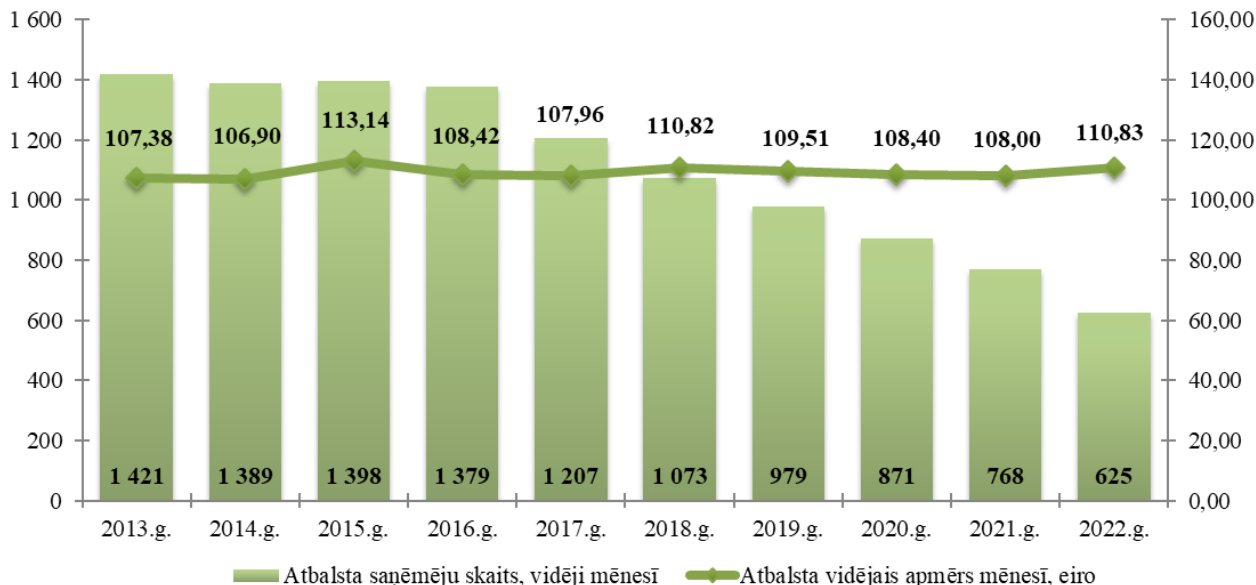
Izdevumi **transporta izdevumu kompensēšanai personām ar invaliditāti**, kurām ir apgrūtināta pārvietošanās 2022.gadā bija 5,8 milj. eiro. Salīdzinot ar 2021.gadu, izdevumi palielinājušies par 0,4 milj. eiro jeb 7,9%, ko ietekmēja pabalsta saņēmēju skaita un vidējā apmēra palielināšanās.

Pabalsts transporta izdevumu kompensēšanai personām ar invaliditāti, kurām ir apgrūtināta pārvietošanās saņēmēju skaita un vidējā apmēra dinamika



Izdevumi **valsts atbalstam ar celiakiju slimiem bērniem** 2022.gadā bija 0,8 milj. eiro. Salīdzinot ar 2021.gadu, izdevumi samazinājušies par 0,16 milj. eiro jeb 16,5%, kas skaidrojams ar valsts atbalsta saņēmēju skaita samazināšanos.

Valsts atbalsts ar celiakiju slimiem bērniem saņēmēju skaita un atbalsta vidējā apmēra izmaiņu dinamika



Izdevumi **pabalstiem aizbildnim par bērna uzturēšanu** 2022.gadā bija 6,2 milj. euro. Salīdzinot ar 2021.gadu, izdevumi palielinājušies par 3,7 milj. euro jeb 153,0%. Izdevumu palielinājums skaidrojams ar saņēmēju skaita un pabalsta vidējā apmēra palielināšanos, ko ietekmēja izmaiņas tiesību normās, kas stājās spēkā no 2022.gada 1.janvāra (izmaksājamo pabalstu aizbildnim par bērna uzturēšanu nesamazina par piešķirtās apgādnieka zaudējuma pensiju, apdrošināšanas atlīdzības par apgādnieka zaudējumu, valsts sociālā nodrošinājuma pabalsta apgādnieka zaudējuma gadījumā un ģimenes valsts pabalsta summu).

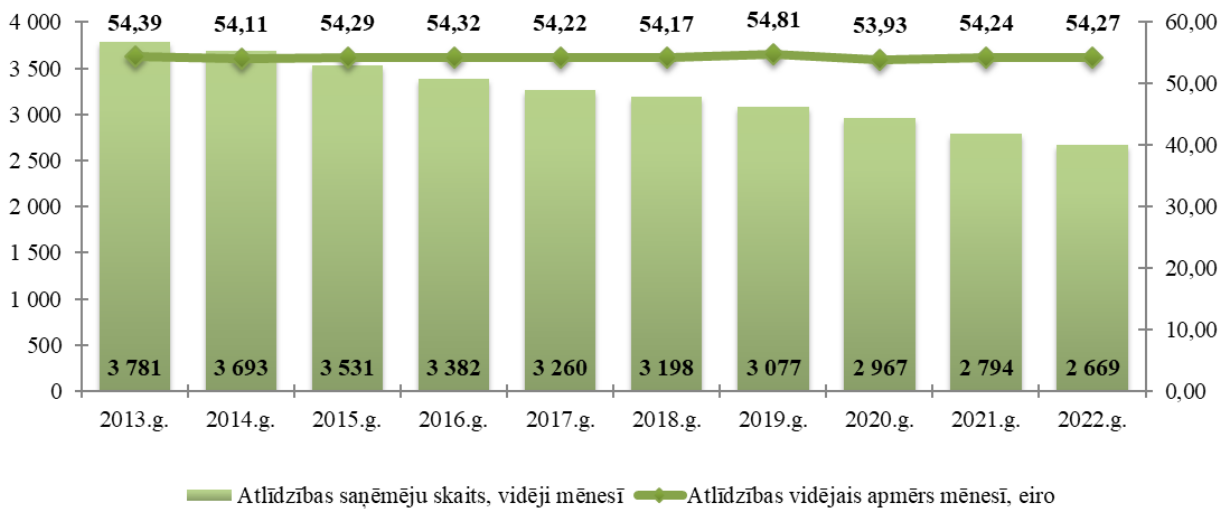
Pabalsta aizbildnim par bērna uzturēšanu saņēmēju skaita un pabalsta vidējā apmēra izmaiņu dinamika



* t.sk. vienreizēja pabalsta izmaksa saistībā ar Covid-19

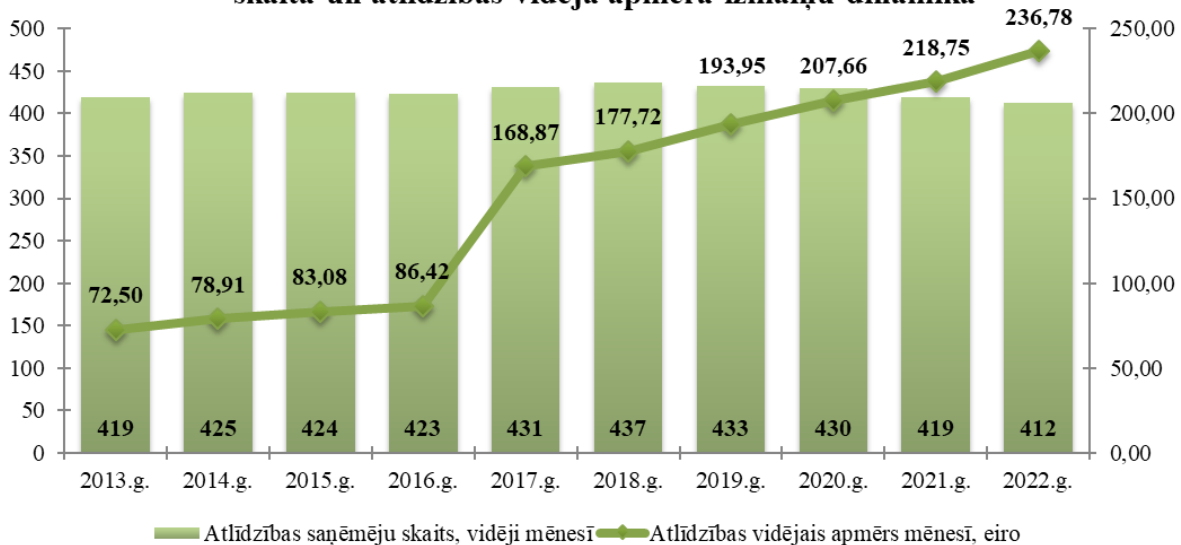
Izdevumi **atlīdzībām par aizbildņa pienākumu pildīšanu** 2022.gadā bija 1,7 milj. euro. Salīdzinot ar 2021.gadu, izdevumi samazinājušies par 0,1 milj. euro jeb 4,4%, kas skaidrojams ar pabalsta saņēmēju skaita samazināšanos.

Atlīdzības par aizbildņa pienākumu pildīšanu saņēmēju skaita un atlīdzības vidējā apmēra izmaiņu dinamika



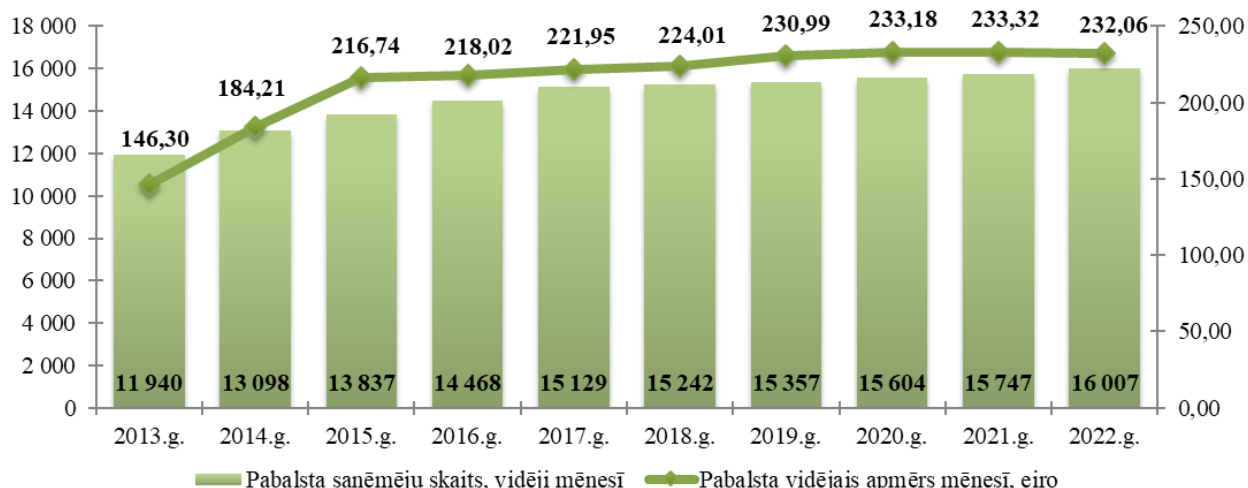
Izdevumi kaitējuma atlīdzībām ČAES avārijas seku likvidēšanas dalībniekiem vai viņu nāves gadījumā - viņu apgādībā bijušajiem darbspējīgajiem ģimenes locekļiem 2022.gadā bija 1,2 milj. eiro. Salīdzinot ar 2021.gadu, izdevumi palielinājušies par 0,07 milj. eiro jeb 6,4%. Izdevumu palielinājums skaidrojams ar atlīdzības vidējā apmēra palielināšanos, saistībā ar kaitējuma atlīdzības pārrēķināšanas un apmēra noteikšanu, ņemot vērā iepriekšējā kalendāra gada vidējo apdrošināšanas iemaksu algu valstī.

Kaitējuma atlīdzība ČAES avārijas seku likvidētājiem, saņēmēju skaita un atlīdzības vidējā apmēra izmaiņu dinamika



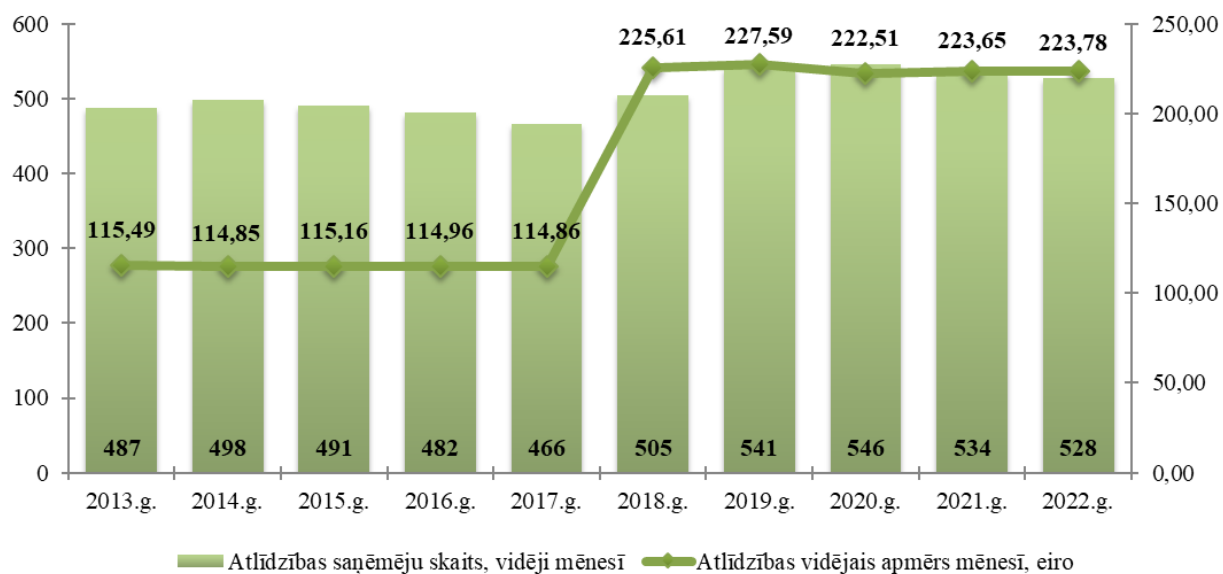
Izdevumi pabalstiem personām ar invaliditāti, kurām nepieciešama īpaša kopšana 2022.gadā bija 44,6 milj. eiro. Salīdzinot ar 2021.gadu, izdevumi palielinājušies par 0,5 milj. eiro jeb 1,1%, kas skaidrojams ar pabalsta saņēmēju skaita palielināšanos.

Pabalsts personai ar invaliditāti, kurai nepieciešama īpaša kopšana, saņēmēju skaita un pabalsta vidējā apmēra izmaiņu dinamika



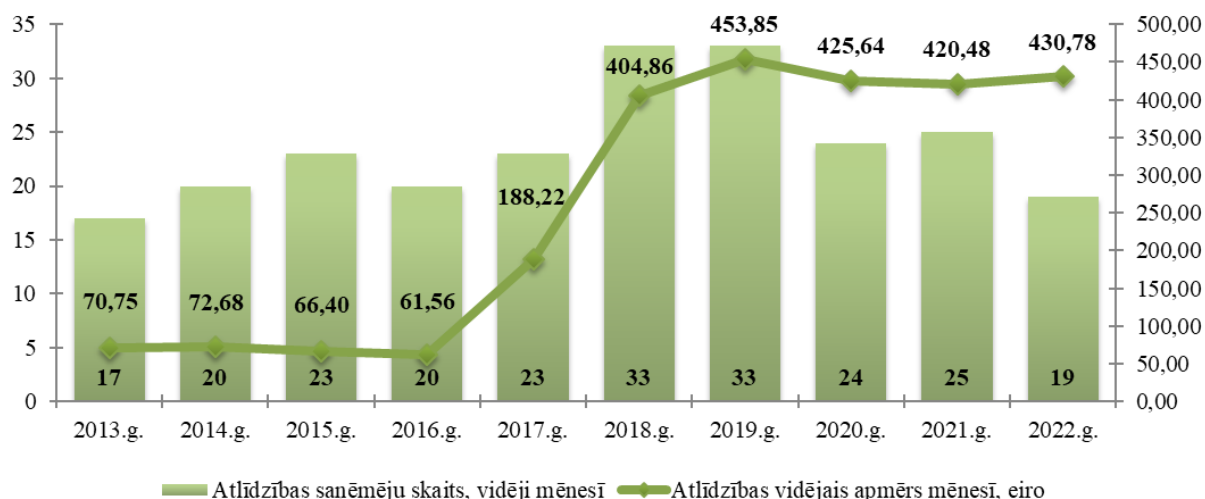
Izdevumi atlīdzībām par audžuģimenes pienākumu pildīšanu 2022.gadā bija 1,4 milj. eiro. Salīdzinot ar 2021.gadu, izdevumi samazinājušies par 0,02 milj. eiro jeb 1,1%, kas skaidrojams ar atlīdzības saņēmēju skaita samazināšanos.

Atlīdzības par audžuģimenes pienākumu pildīšanu saņēmēju skaita un atlīdzības vidējā apmēra izmaiņu dinamika



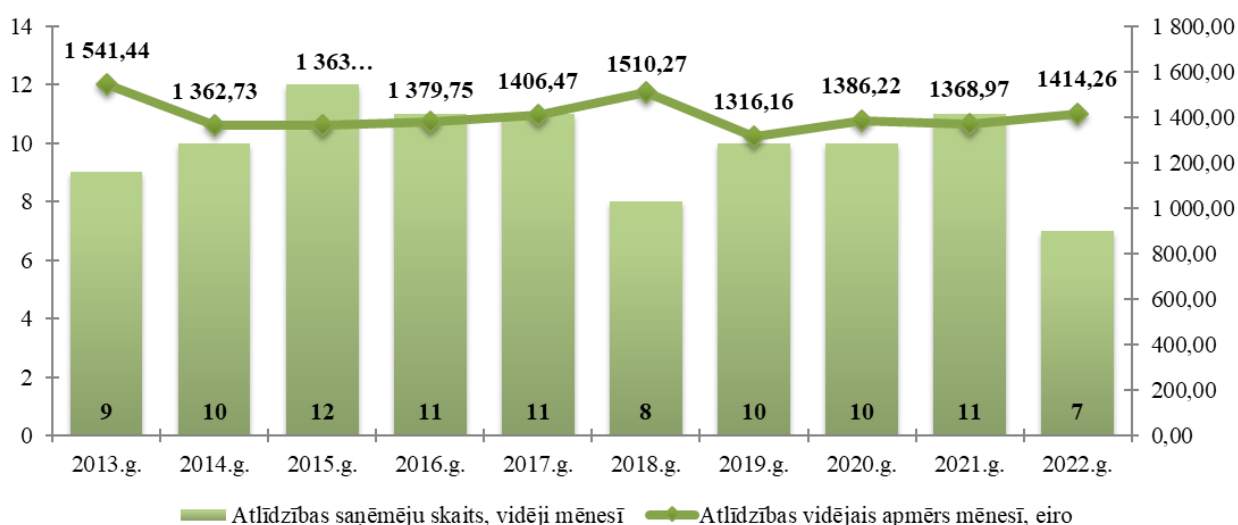
Izdevumi atlīdzībām par adoptējamā bērna aprūpi 2022.gadā bija 0,1 milj. eiro. Salīdzinot ar 2021.gadu, izdevumi samazinājušies par 0,03 milj. eiro jeb 22,1%, kas skaidrojams ar atlīdzības saņēmēju skaita samazināšanos.

Atlīdzības par adoptējamā bērna aprūpi saņēmēju skaita un vidējā apmēra izmaiņu dinamika



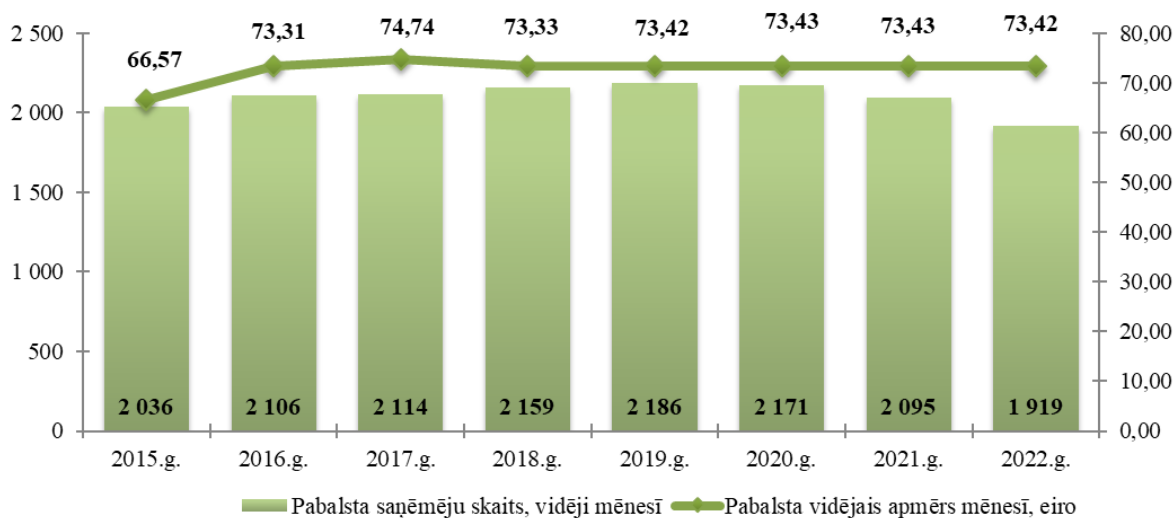
Izdevumi **atlīdzībām par bērna adopciju** 2022.gadā bija 0,1 milj. eiro, salīdzinot ar 2021.gadu, izdevumi samazinājušies par 0,06 milj. eiro jeb 34,3%, kas skaidrojams ar atlīdzības saņēmēju skaita samazināšanos.

Atlīdzības par bērna adopciju saņēmēju skaita un atlīdzības vidējā apmēra izmaiņu dinamika



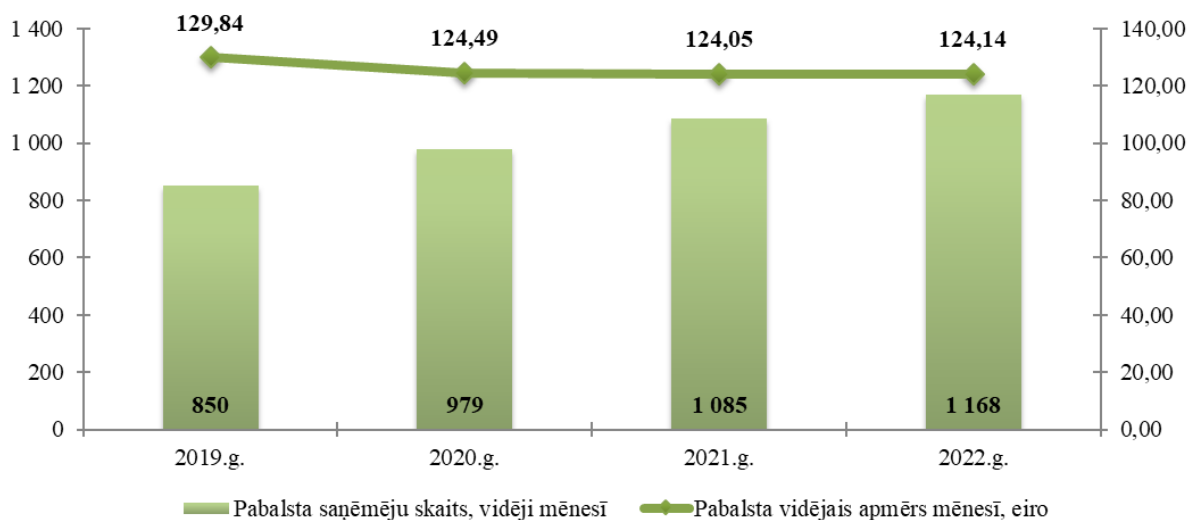
Izdevumi **pabalstiem par asistenta izmantošanu personām ar I grupas redzes invaliditāti** 2022.gadā bija 1,7 milj. eiro. Salīdzinot ar 2021.gadu, izdevumi ir samazinājušies par 0,16 milj. eiro jeb 8,4%, kas skaidrojams ar pabalsta saņēmēju skaita un vidējā apmēra samazināšanos. Aģentūra pabalstu administrē sākot no 2015.gada 1.janvāra.

Pabalsta par asistenta izmantošanu personām ar I grupas redzes invaliditāti saņēmēju skaita un pabalsta vidējā apmēra izmaiņu dinamiku



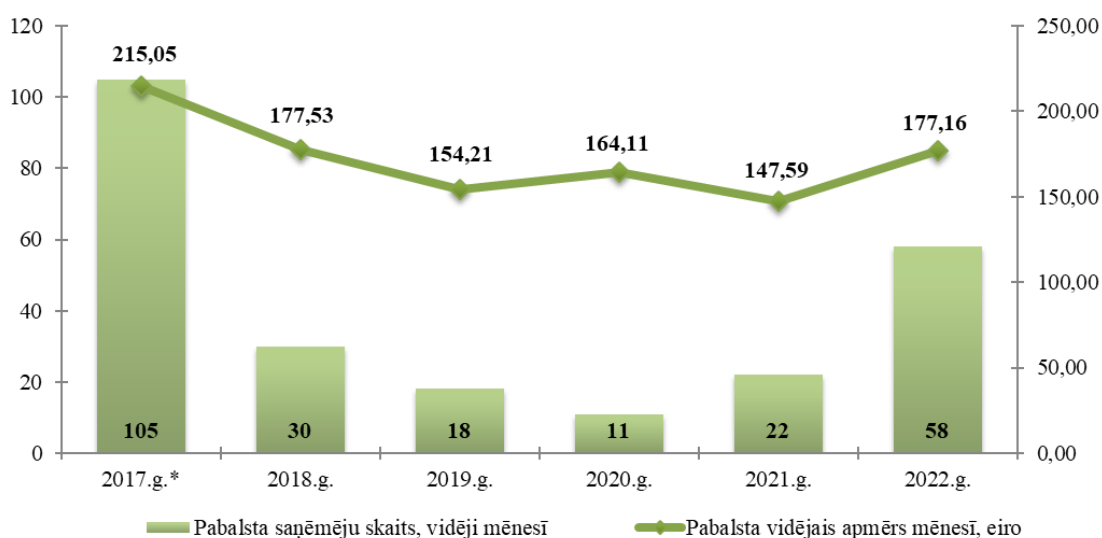
Izdevumi **bērna adopcijas pabalstiem** 2022.gadā bija 1,7 milj. eiro. Salīdzinot ar 2021.gadu, izdevumi ir palielinājušies par 0,1 milj. eiro jeb 7,7%, kas skaidrojams ar pabalsta saņēmēju skaita un vidējā apmēra palielināšanos. Aģentūra pabalstu administrē sākot no 2019.gada 1.jūlija.

Bērna adopcijas pabalsts



Izdevumi **bēgļa un alternatīvo statusu ieguvušo personu pabalstiem** 2022.gadā bija 0,12 milj. eiro. Salīdzinot ar 2021.gadu, izdevumi palielinājušies par 0,08 milj. eiro jeb 216,5%, kas skaidrojams ar pabalsta saņēmēju skaita un vidējā apmēra palielināšanos. Aģentūra pabalstu administrē no 2017.gada 1.jūnija un ar 2022.gada 01.janvāri rādītājs ir pārplānots no apakšprogrammas 20.04.00 "Bēgļu un alternatīvo statusu ieguvušo personu pabalsti".

Bēgļa un alternatīvo statusu ieguvušo personu pabalstu saņēmēju skaita un pabalsta vidējā apmēra izmaiņu dinamika



*2017.gadā „Bēgļa un alternatīvo statusu ieguvušo personu pabalsti” statistiskā informācija ir par 7 mēnešiem, t.i., no jūnija līdz decembrim.

II Izdienas pensijas

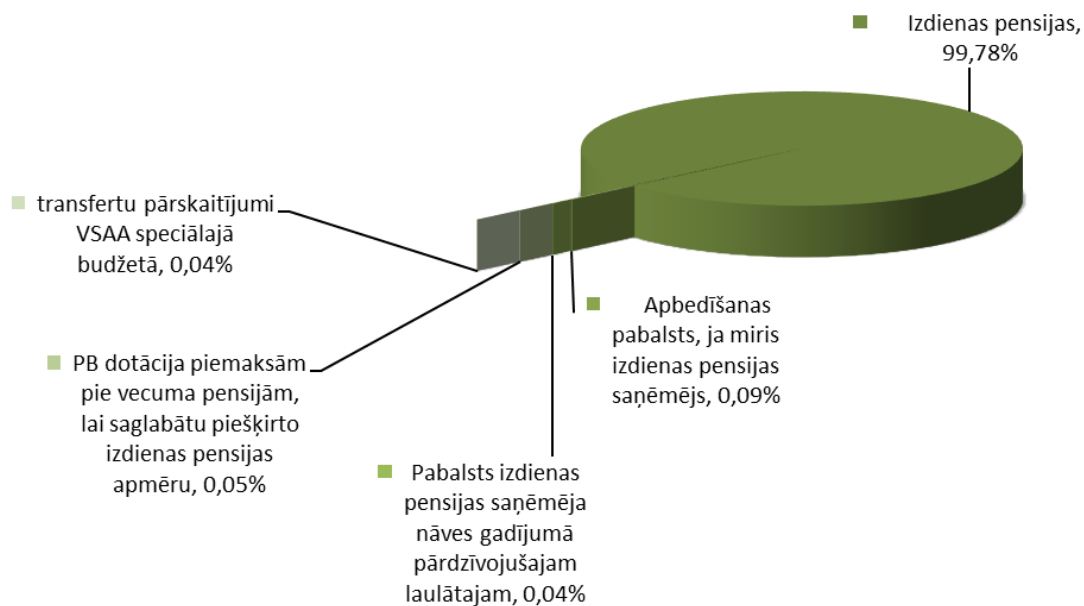
Apakšprogramma 20.02.00

(eiro)

Rādītāji	2021.gada izpilde	2022.gada izpilde	2022.gada un 2021.gada izpildes izmaiņas, %
1	2	3	4=3/2x100-100
Izdevumi - kopā	61 892 722	73 787 100	19,2
Sociāla rakstura maksājumi un kompensācijas	61 820 570	73 718 323	19,2
Izdienas pensijas	61 734 061	73 623 340	19,3
Apbedīšanas pabalsts, ja miris izdienas pensijas saņēmējs	70 326	69 054	-1,8
Pabalsts izdienas pensijas saņēmēja nāves gadījumā pārdzīvojušajam laulātajam	16 183	25 929	60,2
<i>Transferta pārskaitījums VSAA speciālajā budžetā</i>	<i>30 511</i>	<i>30 511</i>	<i>0,0</i>
PB dotācija piemaksām pie vecuma pensijām, lai saglabātu piešķirto izdienas pensijas apmēru	41 641	38 266	-8,1

Valsts pamatbudžeta apakšprogrammas **Izdienas pensijas** izdevumi 2022.gadā bija 73,8 milj. eiro, salīdzinot ar 2021.gadu, izdevumi palielinājušies par 11,9 milj. eiro jeb 19,2%. Izdevumu palielinājums galvenokārt saistīts ar izdienas pensijas saņēmēju skaita un vidējā apmēra palielināšanos.

Apakšprogrammas 20.02. "Izdienas pensijas" izdevumu struktūra

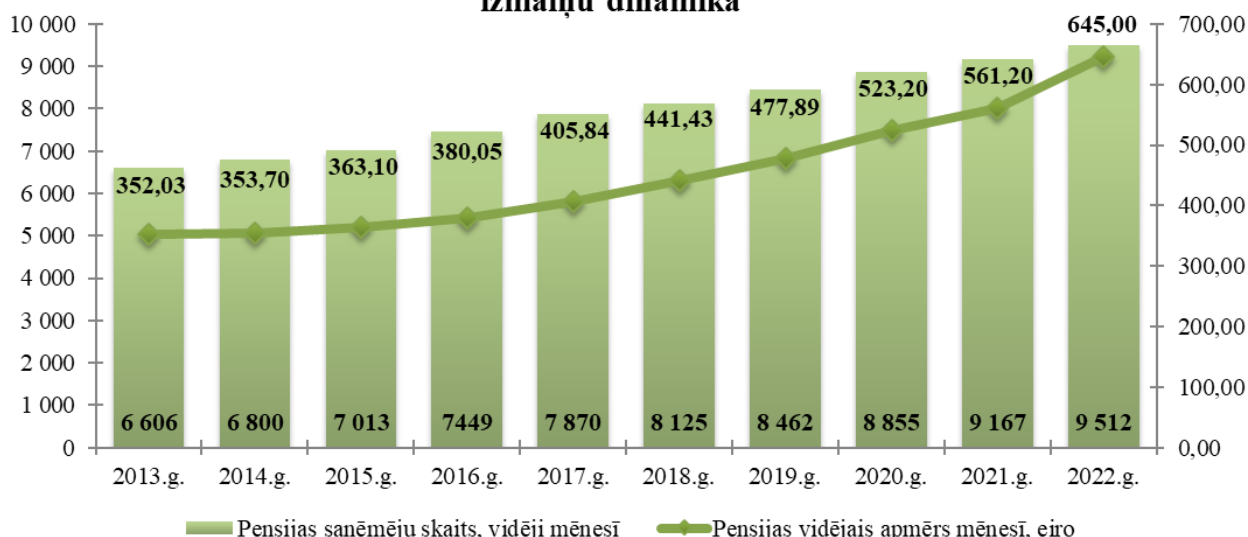


Apakšprogrammas 20.02.00 „Izdienas pensijas” rezultatīvie rādītāji

Rādītāji	Pensiju un pabalstu skaits, vidēji mēnesī		Pensijas un pabalsta apmērs vidēji mēnesī (eiro)	
	2021.gada izpilde	2022.gada izpilde	2021.gada izpilde	2022.gada izpilde
Izdienas pensijas	9 167	9 512	561,20	645,00
Apbedīšanas pabalsts, ja miris izdienas pensijas saņēmējs	6	6	976,75	959,08
Pabalsts izdienas pensijas saņēmēja nāves gadījumā pārdzīvojušajam laulātajam	1	2	1 348,58	1 080,38

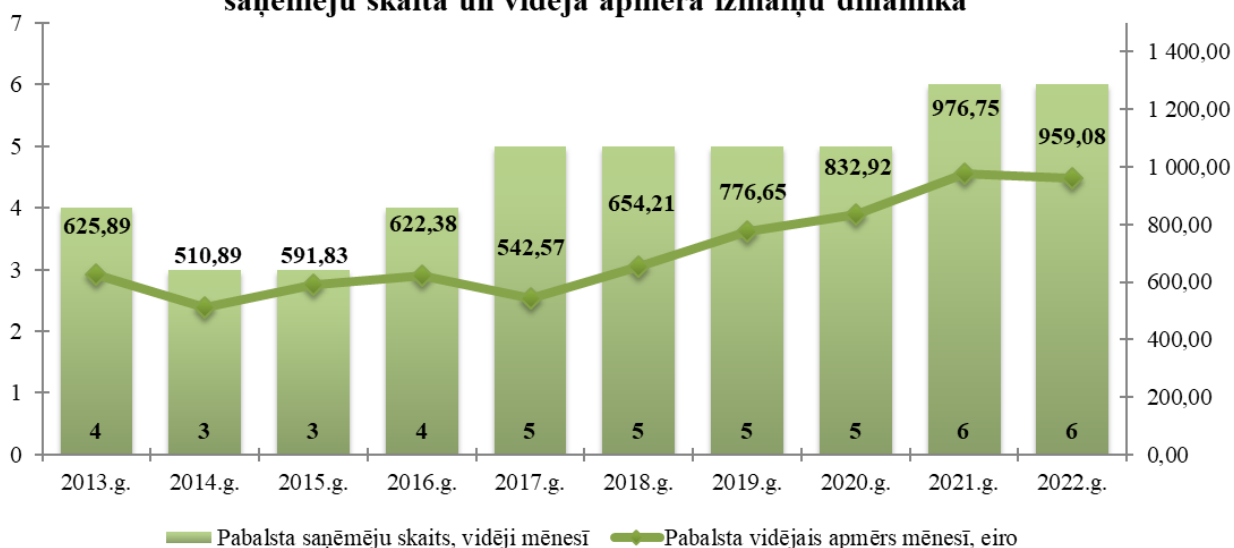
Izdevumi **izdienas pensijām** 2022.gadā bija 73,6 milj. eiro, salīdzinot ar 2021.gadu, izdevumi palielinājušies par 11,9 milj. eiro jeb 19,3%. Izdevumu palielinājums saistīts ar izdienas pensijas saņēmēju skaita un vidējā apmēra palielināšanos. Izdienas pensijas vidējā apmēra palielinājumu ietekmēja indeksācija, kas 2022.gadā tika veikta ar 01.augustu un jaunpiešķirto pensiju apmēra palielinājums. 2022.gadā jaunpiešķirto pensiju piešķirtais vidējais apmērs, salīdzinot ar 2021.gadu, palielinājies par 145,32 eiro jeb 18,9%.

Izdienas pensiju saņēmēju skaita un vidējās pensijas apmēra izmaiņu dinamika



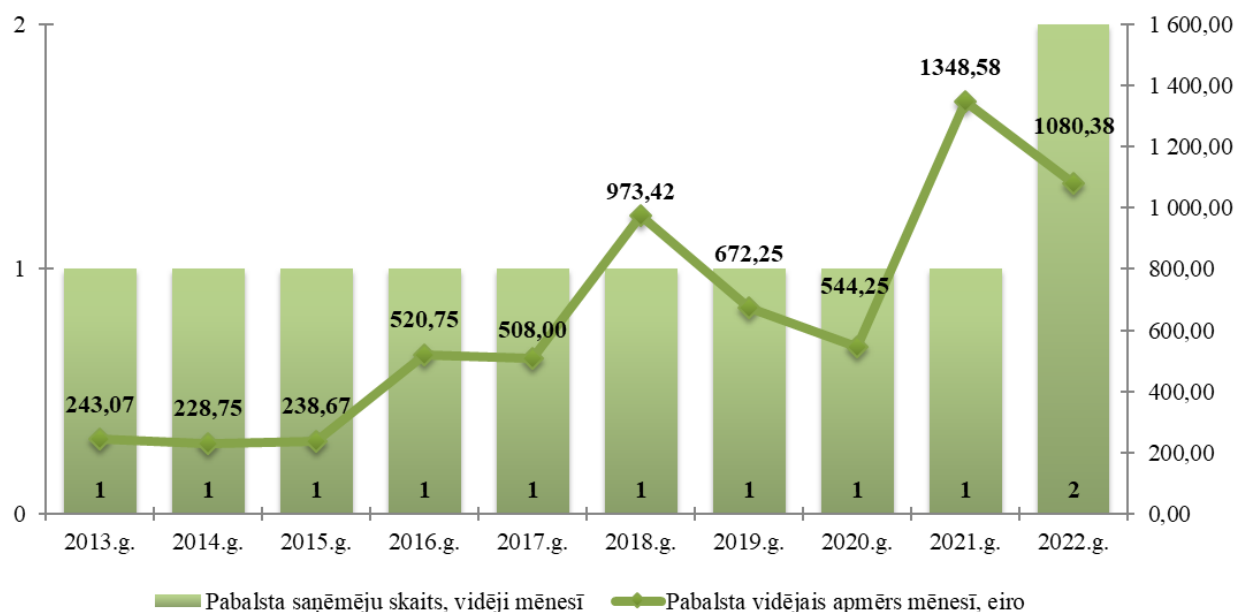
Izdevumi **apbedīšanas pabalstiem** izdienas pensijas saņēmēja nāves gadījumā 2022.gadā bija 0,07 milj. eiro. Salīdzinot ar 2021.gadu, izdevumi samazinājušies par 0,001 milj. eiro jeb 1,8%, ko ietekmēja apbedīšanas pabalsta vidējā apmēra samazināšanās.

Apbedīšanas pabalsta izdienas pensijas saņēmēja nāves gadījumā, saņēmēju skaita un vidējā apmēra izmaiņu dinamika



Izdevumi **pabalstiem laulātā nāves gadījumā** izdienas pensijas saņēmēja nāves gadījumā 2022.gadā bija 0,026 milj. eiro, salīdzinot ar 2021.gadu, izdevumi palielinājušies par 0,01 milj. eiro jeb 60,2%. Izdevumu palielinājumu ietekmēja izmaksājamā pabalsta skaita palielināšanās.

Pabalsta pārdzīvojušam laulātajam, izdienas pensijas saņēmēja nāves gadījumā, saņēmēju skaita un vidējā apmēra izmaiņu dinamika



III Piemaksas pie vecuma un invaliditātes pensijām

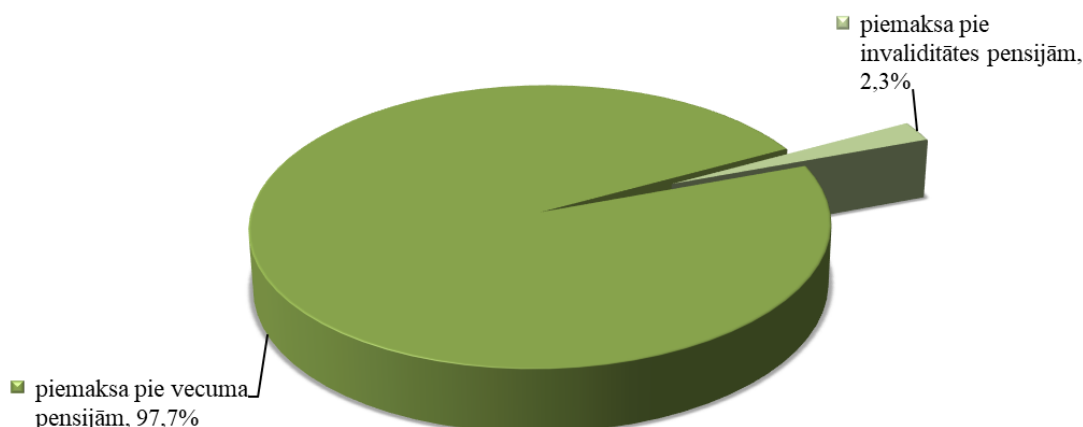
Apakšprogramma 20.03.00

(eiro)

Rādītāji	2021.g. izpilde	2022.g. izpilde	2022.gada un 2021.gada izpildes izmaiņas, %
1	2	3	4=3/2x100-100
Izdevumi - kopā	163 190 847	152 161 460	-6,8
Uzturēšanas izdevumi	163 190 847	152 161 460	-6,8
piemaksa pie vecuma pensijām	159 421 457	148 618 882	-6,8
piemaksa pie invaliditātes pensijām	3 769 390	3 542 578	-6,0

Valsts pamatbudžeta apakšprogrammas **Piemaksas pie vecuma un invaliditātes pensijām** izdevumi 2022.gadā bija 152,2 milj. eiro, salīdzinot ar 2021.gadu, izdevumi samazinājušies par 11,0 milj. eiro jeb 6,8%. Izdevumu samazinājums saistīts ar piemaksas pie vecuma pensijas un piemaksas pie invaliditātes pensijas saņēmēju skaita samazināšanos. Invaliditātes un vecuma pensijas saņēmējiem tiek nodrošināts valsts atbalsts piemaksu veidā par apdrošināšanas stāžu, kas uzkrāts līdz 1995.gada 31.decembrim. Kopš 2012.gada piemaksas nepiešķir. Sākot no 2014.gada 1.janvāra piemaksas finansē no valsts pamatbudžeta.

Apakšprogrammas 20.03. „Piemaksas pie vecuma un invaliditātes pensijām” izdevumu struktūra



Apakšprogrammas 20.03.00 rezultatīvie rādītāji

Rādītāji	Piemaksu skaits, vidēji mēnesī		Piemaksas apmērs vidēji mēnesī (eiro)	
	2021.gada izpilde	2022.gada izpilde	2021.gada izpilde	2022.gada izpilde
Piemaksas pie vecuma pensijām	303 137	281 609	43,83	43,98
Piemaksas pie invaliditātes pensijām	26 077	23 495	12,05	12,57

Izdevumi **piemaksām pie vecuma pensijas** 2022.gadā bija 148,6 milj. eiro. Salīdzinot ar 2021.gadu, izdevumi samazinājušies par 10,8 milj. eiro jeb 6,8%, kas skaidrojams ar piemaksas pie vecuma pensijas saņēmēju skaita samazināšanos, savukārt vidējā apmēra palielinājumu ietekmēja indeksācija.

Piemaksu pie vecuma pensijām saņēmēju skaita un vidējā apmēra izmaiņu dinamika



Izdevumi **piemaksām pie invaliditātes pensijas** 2022.gadā bija 3,5 milj. eiro, salīdzinot ar 2021.gadu, izdevumi samazinājušies par 0,2 milj. eiro jeb 6,0%, kas skaidrojams ar piemaksas

pie invaliditātes pensijas saņēmēju skaita samazināšanos, savukārt vidējā apmēra palielinājumu ietekmēja indeksācija.

Piemaksu pie invaliditātes pensijām saņēmēju skaita un vidējā apmēra izmaiņu dinamika

