

**Ziņojums**  
**par valsts sociālās apdrošināšanas aģentūras**  
**administrējamo valsts budžeta programmu izpildi 2021.gadā**

**Valsts speciālā budžeta izpilde**

**Valsts speciālā budžeta ieņēmumi 2021. gadā bija 3 410,1 milj. eiro, izdevumi 3 209,6 milj. eiro.** Speciālā budžeta naudas līdzekļu atlikums palielinājies no 1 237,3 milj. eiro gada sākumā līdz 1 437,8 milj. eiro gada beigās. Šādu rezultātu ietekmēja ieņēmumu pārsniegums pār izdevumiem 200,5 milj. eiro apmērā.

Speciālā budžeta pamatrādītāji 2021. gadā:

	Izpilde 2020.gads milj. eiro	Plāns 2021.gads milj. eiro	Izpilde 2021.gads milj. eiro	Izmaiņas pret plānu		Izmaiņas pret 2020. gadu	
Ieņēmumi	3 107,6	3 215,2	3 410,1	+194,9	+6,1%	+302,6	+9,7%
Izdevumi	2 992,6	3 236,7	3 209,6	-27,1	-0,8%	+216,9	+7,2%
Finansiālā bilance	+114,9	-21,4	+200,5	+222,0	x	+85,6	x
Atlikums gada sākumā	1 122,4	1 237,3	1 237,3	0	x	+114,9	x
Atlikums gada beigās	1 237,3	1 215,9	1 437,8	+222,0	x	+200,5	x

Speciālā budžeta naudas līdzekļu atlikums 2021.gada beigās pārsniedza plānoto rādītāju par 222,0 milj. eiro, jo ieņēmumos tika ieskaitīti par 194,9 milj. eiro vairāk nekā plānots un izdevumi par 27,1 milj. eiro nesasniedza plānoto, kas pozitīvi ietekmēja finansiālo situāciju:

- Valsts pensiju speciālajā budžetā naudas līdzekļu atlikums palielinājies no 952,4 milj. eiro gada sākumā līdz 1 083,8 milj. eiro gada beigās.
- Nodarbinātības speciālajā budžetā naudas līdzekļu atlikums palielinājies no 102,3 milj. eiro gada sākumā līdz 171,1 milj. eiro gada beigās.
- Darba negadījumu speciālajā budžetā naudas līdzekļu atlikums palielinājies no 15,2 milj. eiro gada sākumā līdz 18,9 milj. eiro gada beigās.
- Invaliditātes, maternitātes un slimības speciālajā budžetā naudas līdzekļu atlikums samazinājies no 167,3 milj. eiro gada sākumā līdz 163,6 milj. eiro gada beigās.

Likumā „Par valsts budžetu 2021.gadam” noteikts, ka saskaņā ar likumu "[Par valsts sociālo apdrošināšanu](#)”:

1) sociālās apdrošināšanas obligāto iemaksu sadalījums 2021. gadā ir šāds: sociālās apdrošināšanas speciālā budžeta ieņēmumos — 97,22 procenti un pamatbudžeta ieņēmumos veselības apdrošināšanai — 2,78 procenti;

2) sociālās apdrošināšanas speciālā budžeta ieņēmumu sadalei 2021. gadā piemēro šādus ieņēmumu īpatsvarus: valsts pensiju speciālajā budžetā — 70,82 procenti; nodarbinātības speciālajā budžetā — 6,25 procenti; darba negadījumu speciālajā budžetā — 2,01 procenti; invaliditātes, maternitātes un slimības speciālajā budžetā — 20,92 procenti.

## **Speciālā budžeta ieņēmumi 2021.gadā, salīdzinot ar 2020.gadu, palielinājušies par 302,6 milj. eiro jeb 9,7%.**

Sociālās apdrošināšanas iemaksu likme 2021.gadā samazināta līdz 34,09% (tai skaitā 1% veselības nodoklis), attiecīgi - darba ņēmēja likme samazināta no 11,0% līdz 10,5% un darba devēja likme samazināta no 24,09% līdz 23,59%, savukārt ar 2021. gada 1. jūliju ieviests iemaksu minimālais apmērs. Ieņēmumi no sociālās apdrošināšanas iemaksām 2021.gadā bija 3 018,0 milj. euro, kas par 177,7 milj. euro jeb 6,3% pārsniedza plānoto rādītāju un par 202,2 milj. euro jeb 7,2% pārsniedza iepriekšējā gada ieņēmumus. Pēc Valsts kases informācijas, laika periodā no 2021.gada 1.janvāra līdz 2021.gada 31.decembrim, valsts pamatbudžetā ir ieskaitīts veselības nodoklis 104,1 milj. euro apmērā.

Pēc Aģentūras statistikas datiem sociāli apdrošināto personu skaits ir samazinājies no 1 083,9 tūkst. personām 2020.gadā līdz 1 073,8 tūkst. personām 2021.gadā, savukārt vidējā apdrošināšanas iemaksu alga palielinājusies no 939,93 euro 2020.gadā līdz 1 067,52 euro 2021.gadā. Brīvprātīgo iemaksu veicēju skaits ir samazinājies no 220 personām ar vidējo iemaksu algu 446,55 euro 2020.gadā līdz 189 personām ar vidējo iemaksu algu 545,86 euro 2021.gadā. Brīvprātīgo iemaksu kopsumma 2021.gadā par 5,5% nerasniedza iepriekšējā gada rezultātu.

2021. gadā Aģentūra ir veikusi solidaritātes nodokļa sadali un pārskaitīšanu: 24,1 milj. euro iedzīvotāju ienākuma nodokļu kontā, 33,0 milj. euro valsts pensiju speciālajā budžetā un 0,001 milj. euro privāto pensiju fondu plānos.

Iemaksu likme valsts fondēto pensiju shēmā 2021.gadā saglabājas iepriekšējā gada līmenī - 6 procenti (2013. - 2014.gadā likme bija 4%, 2015. gadā 5%, no 2016. gada un turpmāk attiecīgi 6%). 2021.gadā valsts fondēto pensiju shēmas līdzekļu pārvaldītājiem pārskaitītas iemaksas 598,4 milj. euro apmērā, kas ir par 28,5 milj. euro jeb 5,0% vairāk nekā 2020.gadā. Uz 2021. gada beigām valsts fondēto pensiju shēmas kopējie līdzekļi (uzkrātais kapitāls) bija 6,0 miljrd. euro.

Nenodokļu ieņēmumi speciālajā budžetā 2021.gadā bija 74,3 milj. euro, kas par 3,4 milj. euro jeb 4,8% pārsniedza iepriekšējā gada apjomu. Rezultāts pamatā skaidrojams ar uzkrātā fondēto pensiju kapitāla iemaksu palielinājumu valsts pensiju speciālajā budžetā saistībā ar 2. pensiju līmeņa dalībnieka nāvi, vecuma pensijas pieprasīšanu un pievienošanu ES fondēto pensiju shēmai.

2021. gadā saņemtas dotācijas no valsts pamatbudžeta 317,8 milj. euro apmērā, kas ir par 96,9 milj. euro jeb 43,9% vairāk nekā iepriekšējā gadā. Palielinājums galvenokārt saistīts ar pakalpojumu izmaksu nodrošināšanu saistībā ar Covid-19 ietekmi un atbalstu minimālā ienākuma palielināšanai no 2021. gada 1. janvāra.

**Speciālā budžeta izdevumi 2021.gadā, salīdzinot ar 2020.gadu, palielinājušies par 216,9 milj. eiro jeb 7,2%.** Salīdzinošā analīze sadalījumā pa izdevumu veidiem liecina, ka kopējo rezultātu veido izdevumus palielinošie un samazinošie faktori:

- **par 163,4 milj. eiro jeb 7,0% palielinājušies izdevumi valsts pensiju izmaksām** (*ieskaitot apbedīšanas pabalstus pensionāra nāves gadījumā*), jo palielinājies pensiju vidējais apmērs (*no 360,68 eiro 2020.gadā līdz 390,12 eiro 2021. gadā*), kas skaidrojams ar:
  - minimālā ienākuma palielināšanu no 2021. gada 1. janvāra un pensiju saņēmēju ar lielāku pensijas apmēru īpatsvara pieaugumu kopējā pensiju saņēmēju skaitā (jaunpiešķirto pensiju apmēra palielinājumu ietekmēja lielāks uzkrātais pensiju kapitāls un uzkrātā fondēto pensiju kapitāla pievienošana).
  - pensiju indeksāciju 2021.gadā un iepriekšējā gadā veiktās indeksācijas ietekmi. 2021.gada 1.oktobrī tika pārskatīta valsts pensija vai tās daļa, kas nepārsniedza 470 eiro,

izņemot Černobiļas atomelektrostacijas avārijas seku likvidēšanas dalībnieku, I grupas invalīdu un politiski represēto personu pensijas, kuras tika pārskatītas neatkarīgi no apmēra. Indeksācijai piemēroti diferencēti indeksi, ņemot vērā pensijas veidu un vecuma pensijas saņēmēja apdrošināšanas stāža lielumu:

1,0507 (ņemot vērā 80% no iemaksu algu summas reālā pieauguma) vecuma pensijām ar saņēmēja stāžu 45 gadi un vairāk;

1,0479 (ņemot vērā 70% no iemaksu algu summas reālā pieauguma) vecuma pensijām ar saņēmēja stāžu no 40 līdz 44 gadiem;

1,0451 (ņemot vērā 60% no iemaksu algu summas reālā pieauguma) vecuma pensijām ar saņēmēja stāžu no 30 līdz 39 gadiem un pensijām, kas piešķirtas par darbu kaitīgos apstākļos;

1,0423 (ņemot vērā 50% no iemaksu algu summas reālā pieauguma) vecuma pensijām ar saņēmēja stāžu līdz 29 gadiem un citām valsts pensijām, atlīdzībām un piemaksām.

Pensiju saņēmēju skaits samazinājies (no 532,3 tūkst. personām vidēji mēnesī 2020.gadā līdz 526,1 tūkst. personām vidēji mēnesī 2021.gadā), kas pamatā skaidrojams ar Covid-19 un pakāpenisku pensionēšanās vecuma paaugstināšanu no 62 līdz 65 gadiem.

- **par 34,3 milj. eiro jeb 22,1% samazinājušies izdevumi bezdarbnieka pabalstiem**, jo samazinājies gan pabalsta saņēmēju skaits (no 42,6 tūkst. personām vidēji mēnesī 2020.gadā līdz 31,7 tūkst. personām vidēji mēnesī 2021.gadā\*), gan arī pabalsta vidējais apmērs (no 342,91 eiro 2020.gadā līdz 317,82 eiro 2021.gadā\*). 2021. gadā turpinājās tiesību normu izmaiņu ietekme, kas stājās spēkā no 2020. gada 1.janvāra, samazinot bezdarbnieka pabalsta saņemšanas ilgumu un izmaksājamā bezdarbnieka pabalsta procentuālo sadalījumu pa mēnešiem. Pakalpojumu saņēmēju skaita samazinājumu ietekmēja bezdarba līmeņa samazināšanās (no 7,6% līdz 7,2%), kā arī to personu īpatsvara samazinājums, kam ir tiesības saņemt bezdarbnieka pabalstu (no 61,3% līdz 48,8%).
- **par 6,8 milj. eiro jeb 11,8% palielinājušies izdevumi darba negadījumu sociāla rakstura maksājumiem**, jo palielinājies gan pakalpojumu saņēmēju skaits (no 11,9 tūkst. personām vidēji mēnesī 2020.gadā līdz 12,5 tūkst. personām vidēji mēnesī 2021.gadā), gan arī pakalpojumu vidējais apmērs (no 401,61 eiro 2020.gadā līdz 427,96 eiro 2021.gadā). Pakalpojumu saņēmēju skaita pieaugumu galvenokārt ietekmēja personu, kas saņem atlīdzību par darbspēju zaudējumu saistībā ar arodslimību pieaugums. Pakalpojumu apmēra palielinājums saistīts ar sociālās apdrošināšanas iemaksu algas pieaugumu un atlīdzību indeksāciju.
- **par 4,8 milj. eiro jeb 9,4% palielinājušies izdevumi maternitātes pabalstiem**, jo palielinājies pabalsta vidējais apmērs (no 3 209,01 eiro 2020.gadā līdz 3 535,88 eiro 2021.gadā). Pabalsta apmēra palielinājums saistīts ar sociālās apdrošināšanas iemaksu algas pieaugumu. Pabalsta saņēmēju skaits saglabājies iepriekšējā gada līmenī (1,3 tūkst. personu vidēji mēnesī), ko ietekmēja faktiskās dzimstības tendences.
- **par 69,7 milj. eiro jeb 29,9% palielinājušies izdevumi slimības pabalstiem**, ko ietekmēja pabalsta saņēmēju skaita pieaugums (no 18,9 tūkst. personām vidēji mēnesī 2020.gadā līdz 25,9 tūkst. personām vidēji mēnesī 2021.gadā), kas pamatā saistīts ar Covid-19 ietekmi. Neskatoties uz sociālās apdrošināšanas iemaksu algas pieaugumu, pabalsta vidējais apmērs samazinājies (no 1 027,32 eiro 2020.gadā līdz 975,31 eiro 2021.gadā), kas skaidrojams ar izmaiņu tiesību normās noteiktajiem atšķirīgajiem nosacījumiem slimības pabalsta izmaksām saistībā ar Covid-19.
- **par 0,8 milj. eiro jeb 0,7% palielinājušies izdevumi vecāku pabalstiem**, jo palielinājies pabalsta vidējais apmērs (no 453,54 eiro 2020.gadā līdz 480,26 eiro 2021.gadā), kas saistīts ar sociālās apdrošināšanas iemaksu algas pieaugumu. Pabalsta saņēmēju skaits samazinājies (no 21,3 tūkst. personām vidēji mēnesī 2020.gadā līdz 20,3 tūkst. personām vidēji mēnesī 2021.gadā), ko ietekmēja faktiskās dzimstības tendences.

- **par 0,3 milj. eiro jeb 7,0% palielinājušies izdevumi paternitātes pabalstiem**, jo palielinājies pabalsta vidējais apmērs (*no 383,10 eiro 2020.gadā līdz 413,89 eiro 2021.gadā*), kas saistīts ar sociālās apdrošināšanas iemaksu algas pieaugumu. Pabalsta saņēmēju skaits saglabājies iepriekšējā gada līmenī (*0,8 tūkst. personu vidēji mēnesī*), ko ietekmēja faktiskās dzimstības tendences.
- **par 3,4 milj. eiro jeb 9,8% palielinājušies citi izdevumi** (pārmaksāto sociālās apdrošināšanas iemaksu atmaksai, nodarbinātības aktīvajiem un preventīvajiem pasākumiem, ES pensiju shēmai pārskaitītais pensiju kapitāls un obligāto iemaksu nodošana citai dalībvalstij, darba negadījumu rehabilitācijas un preventīvo pasākumu realizēšanai un citu sociāla rakstura maksājumu un kompensāciju izmaksai);
- **par 2,1 milj. eiro jeb 10,0% palielinājušies izdevumi administrēšanai.**

\*) tai skaitā līdzekļi no neparedzētiem gadījumiem ~20 milj. eiro

## Valsts pensiju speciālā budžeta izpilde

Apakšprogramma 04.01.

(eiro)

Rādītāji	2020.gada izpilde	2021.gada izpilde	izmaiņas, %
1	2	3	4=3/2*100-100
<b>Ieņēmumi</b>	<b>2 346 237 024</b>	<b>2 436 730 822</b>	<b>3,9</b>
<b>Nodokļu ieņēmumi</b>	<b>1 934 579 821</b>	<b>1 972 556 432</b>	<b>2,0</b>
Valsts sociālās apdrošināšanas obligātās iemaksas valsts pensiju apdrošināšanai	1 933 528 203	1 971 924 941	2,0
Brīvprātīgās iemaksas pensiju apdrošināšanai	193 484	191 569	- 1,0
Pārējās sociālās apdrošināšanas iemaksas	858 134	439 922	- 48,7
<b>Nenodokļu ieņēmumi</b>	<b>67 742 907</b>	<b>71 010 747</b>	<b>4,8</b>
Regresa prasības no civiltiesiskās apdrošināšanas	375 719	392 148	4,4
Dividendes no valsts pensiju speciālajam budžetam nodotajām kapitāla daļām	9 478	29 063	206,6
Ieņēmumi no kapitāla daļu pārdošanas	205 928	6 317	- 96,9
Uzkrātā fondēto pensiju kapitāla iemaksas	48 357 392	52 370 959	8,3
Procentu ieņēmumi no depozīta noguldījumiem	1 944 217	1 942 673	- 0,1
Citi ieņēmumi	16 850 173	16 269 587	- 3,4
<b>Valsts budžeta transferti</b>	<b>343 914 296</b>	<b>393 163 643</b>	<b>14,3</b>
Dotācijas no valsts budžeta	193 142 006	216 713 869	12,2
-valsts iemaksas valsts pensiju apdrošināšanai	1 801 314	1 754 964	- 2,6
-dotācijas apgādnieka zaudējuma pensijai	7 593 304	7 836 161	3,2
-dotācijas AP deputātu pensijai	2 844 480	3 128 928	10,0
-dotācija politiski represēto personu pensiju atvieglojumiem	17 675 738	17 126 448	- 3,1
-dotācija vecuma pensijai izdienes pensijas apmēra saglabāšanai	46 008	41 641	- 9,5
-piemaksa vecuma pensijai	163 181 162	159 421 457	- 2,3
-piemaksa minimālā ienākuma palielināšanai	0	27 404 270	100,0
Valsts sociālās apdrošināšanas speciālā budžeta transferti	150 772 290	176 449 774	17,0
<b>Izdevumi - kopā</b>	<b>2 171 572 257</b>	<b>2 305 286 256</b>	<b>6,2</b>
Sociāla rakstura maksājumi un kompensācijas	2 158 633 637	2 291 249 396	6,1
Valsts pensijas	2 129 626 609	2 255 188 100	5,9
-vecuma pensijas	2 078 552 388	2 198 819 428	5,8
-pensijas apgādnieka zaudējuma gadījumā	37 487 775	43 632 006	16,4
-pensijas pēc speciāliem lēmumiem	0	0	
-izdienes pensijas	10 972 526	10 198 574	- 7,1
-AP deputātu pensijas	2 613 920	2 538 092	- 2,9
Kaitējuma atlīdzība Černobiļas AES avārijā cietušām personām	129 736	125 906	- 3,0

Rādītāji	2020.gada izpilde	2021.gada izpilde	izmaiņas, %
Apbedīšanas pabalsti	16 321 824	20 684 549	26,7
Pabalsts laulātā nāves gadījumā	12 071 261	14 995 911	24,2
Pārmaksāto sociālās apdrošināšanas iemaksu atmaksa	258 561	69 988	- 72,9
ES pensiju shēmai pārskaitītais pensijas kapitāls un obligāto iemaksu nodošana citai dalībvalstij	225 646	69 988	- 69,0
Budžeta administrēšanas izdevumi	12 938 620	184 942	-98,6
<b>Finansiālā bilance</b>	<b>174 664 767</b>	<b>131 444 566</b>	
Naudas līdzekļu atlikums gada sākumā	777 737 849	952 402 614	
Naudas līdzekļu atlikums perioda beigās	952 402 614	1 083 847 180	
Noguldīts VK termiņnoguldījumu kontā	370 000 000	370 000 000	

## **Budžeta ieņēmumi**

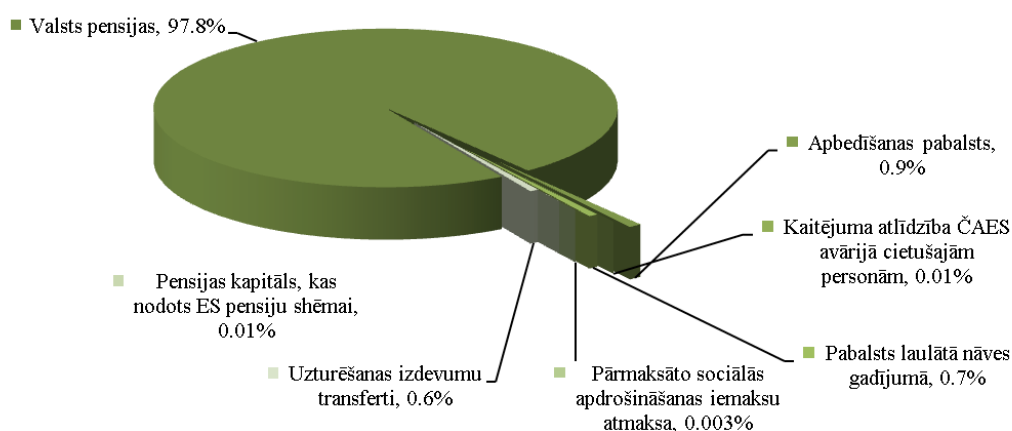
**Valsts pensiju speciālā budžeta** ieņēmumi 2021.gadā bija 2 436,7 milj. eiro, t.sk. sociālās apdrošināšanas iemaksas 1 972,6 milj. eiro. Salīdzinot ar 2020. gadu, kopējie apakšprogrammas ieņēmumi palielinājušies par 90,5 milj. eiro jeb 3,9%. Brīvprātīgās iemaksas pensiju apdrošināšanai veiktas 0,2 milj. eiro apmērā, salīdzinot ar 2020.gadu brīvprātīgās iemaksas ir samazinājušās par 1,0%.

Nenodokļu ieņēmumi 2021. gadā bija 71,0 milj. eiro, kas par 3,3 milj. eiro jeb 4,8% pārsniedza iepriekšējā gada ieņēmumus. 2021. gadā par Valsts pensiju speciālā budžeta līdzekļiem, kas 2018. un 2019. gadā tika ieguldīti termiņnoguldījumā uz pieciem gadiem, papildus iegūti 1,9 milj. eiro.

## **Budžeta izdevumi**

**Valsts pensiju speciālā budžeta** izdevumi 2021.gadā bija 2 305,3 milj. eiro, salīdzinot ar 2020. gadu, kopējie apakšprogrammas izdevumi palielinājušies par 133,7 milj. eiro jeb 6,2%. 2021.gada beigās budžeta ieņēmumi pārsniedza izdevumus par 131,4 milj. eiro, palielinot naudas līdzekļu atlikumu valsts pensiju speciālajā budžetā no 952,4 milj. eiro gada sākumā līdz 1 083,8 milj. eiro gada beigās.

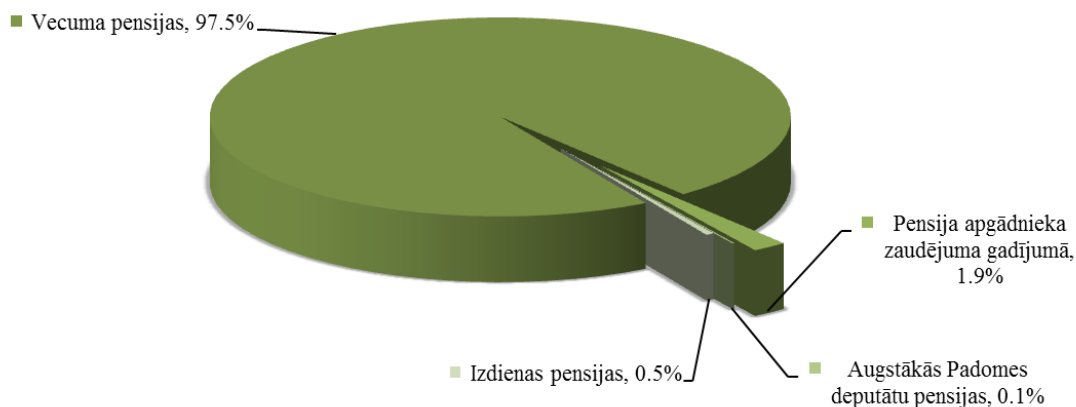
### **Izdevumu struktūra 2021. gadā**



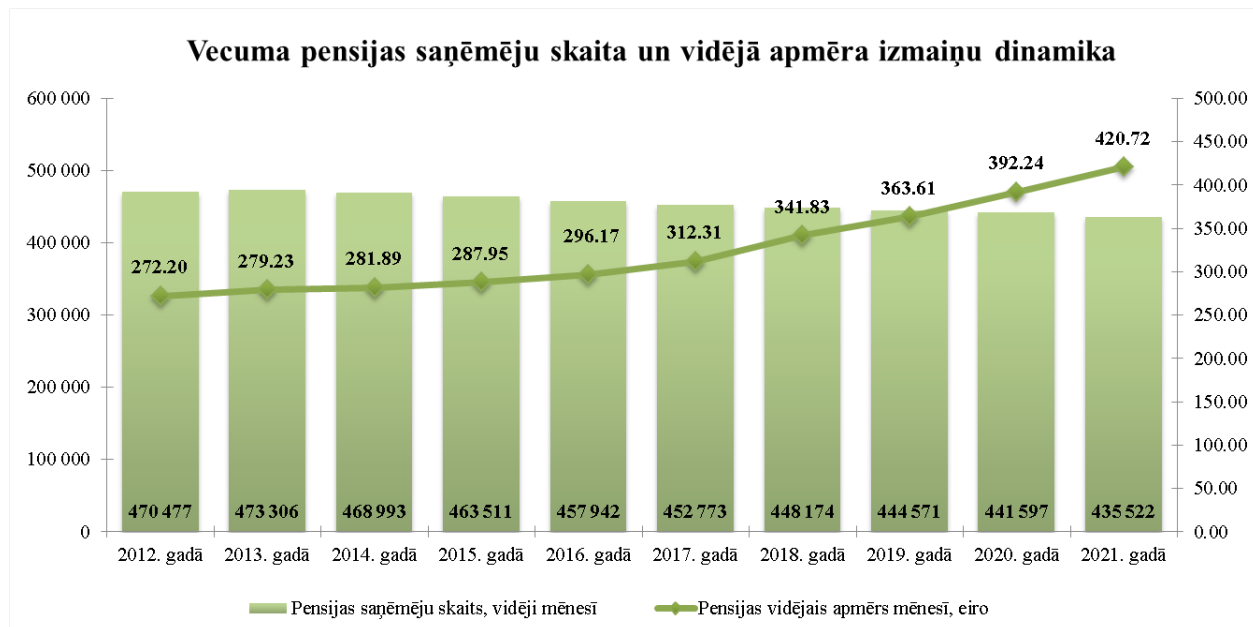
Izdevumi **valsts pensijām** (neieskaitot invaliditātes pensijas) 2021.gadā bija 2 255,2 milj. eiro. Salīdzinot ar 2020. gadu, izdevumi palielinājušies par 125,6 milj. eiro jeb 5,9%, kas galvenokārt skaidrojams ar pensiju apmēra palielināšanos, ko ietekmēja gan pensiju un piemaksu pie vecuma pensijas par vienu apdrošināšanas stāža gadu, kas uzkrāts līdz 1995. gada 31. decembrim

indeksācija, kas tika veikta 2021. gada 1.oktobrī, kā arī iepriekšējā gadā veiktās indeksācijas ietekme, gan arī jaunpiešķirto pensiju apmēra palielinājums un minimālā ienākuma palielināšana no 2021. gada 1. janvāra.

### Izdevumi valsts pensijām 2021.gadā



Izdevumi **vecuma pensijām** 2021.gadā bija 2 198,8 milj. eiro, salīdzinot ar 2020.gadu, izdevumi palielinājušies par 120,3 milj. eiro jeb 5,8%. Izdevumu palielinājumu ietekmēja vecuma pensijas vidējā apmēra pieaugums.



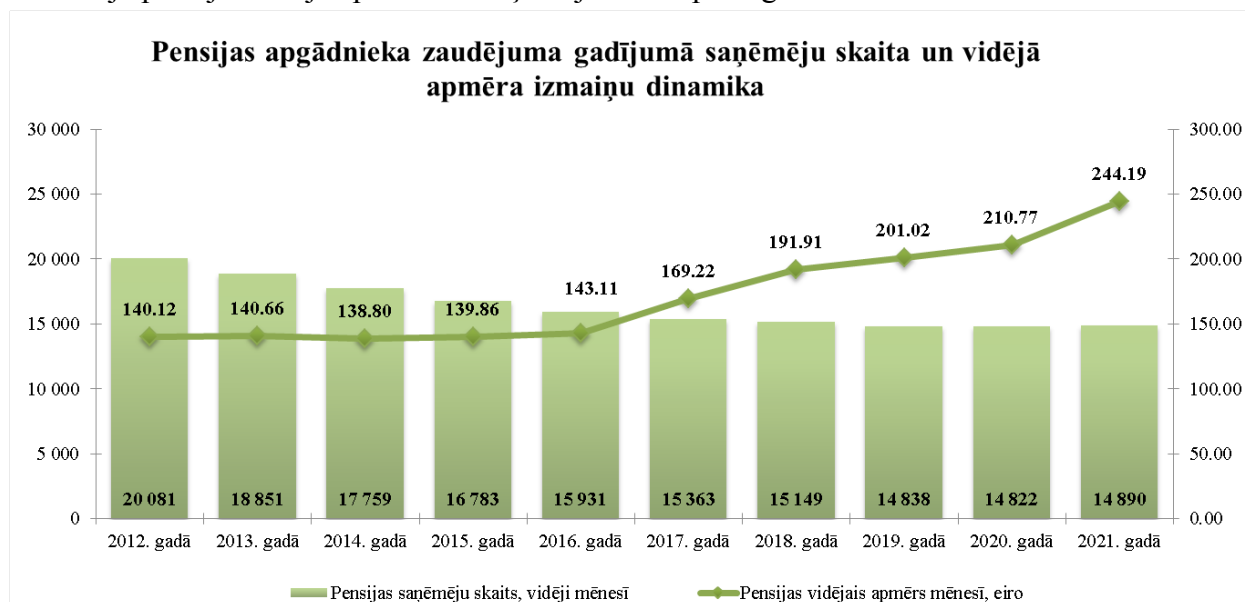
Vecuma pensiju saņēmēju skaits vidēji mēnesī 2021. gadā bija 435,5 tūkst. personu. Salīdzinot ar 2020.gadu, pensijas saņēmēju skaits samazinājies par 6,1 tūkst. personu vidēji mēnesī jeb 1,4%, kas pamatā skaidrojams ar pakāpenisku pensionēšanās vecuma paaugstināšanu no 62 līdz 65 gadiem un demogrāfiskajiem procesiem valstī.

Vecuma pensiju vidējais apmērs 2021. gadā, salīdzinot ar 2020. gadu, palielinājies par 28,48 eiro jeb 7,3%, kas galvenokārt skaidrojams ar pensiju un piemaksu pie vecuma pensijas par vienu apdrošināšanas stāža gadu, kas uzkrāts līdz 1995. gada 31. decembrim indeksāciju, minimālā ienākuma palielināšanu no 2021. gada 1. janvāra un jaunpiešķirto pensiju apmēru ietekmi.

Pensijas veids	Jaunpiešķirto pensiju skaits		Jaunpiešķirto pensiju vidējais apmērs, eiro	
	2020.gadā	2021.gadā	2020.gadā	2021.gadā
Vecuma pensijas saņēmēji	19 469	19 883	427,18	449,67

2021.gadā jaunpiešķirto vecuma pensiju saņēmēju skaits, salīdzinot ar 2020. gadu, palielinājies par 414 personām jeb 2,1%, savukārt jaunpiešķirto pensiju vidējais apmērs palielinājies par 22,49 eiro jeb 5,3%, ko galvenokārt ietekmēja vidējā apdrošināšanas stāža un vidējā pensijas kapitāla palielināšanās, kā arī uzkrātā fondēto pensiju kapitāla pievienošana.

Izdevumi **pensijām apgādnieka zaudējuma gadījumā** 2021.gadā bija 43,6 milj. eiro, salīdzinot ar 2020.gadu, izdevumi palielinājušies par 6,1 milj. eiro jeb 16,4%. Izdevumu palielinājumu ietekmēja pensijas vidējā apmēra un saņēmēju skaita pieaugums.



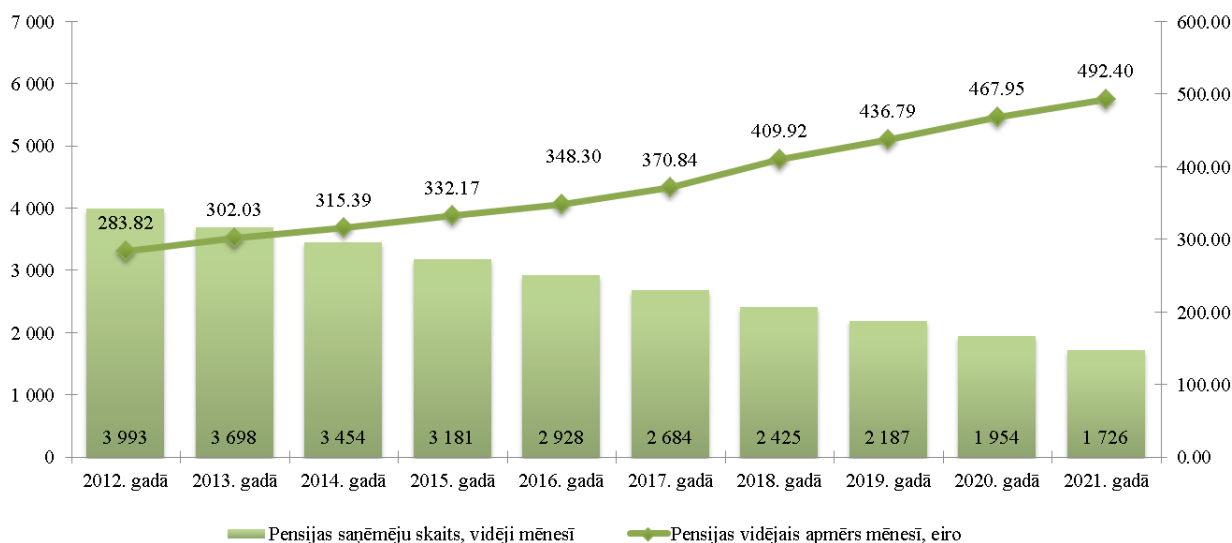
Pensijas apgādnieka zaudējuma gadījumā saņēmēju skaits vidēji mēnesī 2021. gadā bija 14,9 tūkst. personu. Salīdzinot ar 2020. gadu, pensijas saņēmēju skaits ir palielinājies par 68 personām vidēji mēnesī jeb 0,5%, savukārt pensijas vidējais apmērs palielinājies par 33,42 eiro jeb 15,9%. Pensijas vidējā apmēra palielinājumu ietekmēja minimālā ienākuma palielināšana no 2021. gada 1. janvāra un indeksācija.

Pensijas veids	Jaunpiešķirto pensiju skaits		Jaunpiešķirto pensiju vidējais apmērs, eiro	
	2020.gadā	2021.gadā	2020.gadā	2021.gadā
Pensijas apgādnieka zaudējuma gadījumā	1 588	1 944	189,31	244,01

Jaunpiešķirto pensiju apgādnieka zaudējuma gadījumā skaits, salīdzinot ar 2020. gadu, palielinājies par 356 personām jeb 22,4%, savukārt jaunpiešķirto pensiju vidējais apmērs palielinājies par 54,7 eiro jeb 28,9%.

Izdevumi **izdienas pensijām** 2021. gadā bija 10,2 milj. eiro, salīdzinot ar 2020.gadu, izdevumi samazinājušies par 0,8 milj. eiro jeb 7,1%. Izdevumu samazinājumu ietekmēja izdienas pensiju saņēmēju skaita samazināšanās.

### Izdienas pensijas saņēmēju skaita un vidējā apmēra izmaiņu dinamika



Izdienas pensiju saņēmēju skaits vidēji mēnesī 2021. gadā bija 1,7 tūkst. personu. Salīdzinot ar 2020.gadu, pensijas saņēmēju skaits samazinājies par 228 personām vidēji mēnesī jeb 11,7%, savukārt pensijas vidējais apmērs 2021.gadā, salīdzinot ar 2020.gadu, palielinājies par 24,45 eiro jeb 5,2%, ko ietekmēja pensiju indeksācija.

Pensijas veids	Jaunpiešķirto pensiju skaits		Jaunpiešķirto pensiju vidējais apmērs, eiro	
	2020.gadā	2021.gadā	2020.gadā	2021.gadā
Izdienas pensijas	90	75	658,55	654,09

Jaunpiešķirto izdienes pensiju skaits, salīdzinot ar 2020. gadu ir samazinājies par 15 personām jeb 16,7%, savukārt jaunpiešķirto pensiju vidējais apmērs samazinājies par 4,46 eiro jeb 0,7%.

Izdevumi **Augstākās Padomes deputātu pensijām** 2021. gadā bija 2,5 milj. eiro, salīdzinot ar 2020.gadu, izdevumi samazinājušies par 0,1 milj. eiro jeb 2,9%. Izdevumu samazinājumu ietekmēja Augstākās Padomes deputātu pensiju saņēmēju skaita samazināšanās.

	Pensijas saņēmēju skaits vidēji mēnesī		Pensijas vidējais apmērs, eiro	
	2020.gadā	2021.gadā	2020.gadā	2021.gadā
Augstākās Padomes deputātu pensijas	95	91	2 292,91	2 324,26

Augstākās Padomes deputātu pensiju saņēmēju skaits, salīdzinot ar 2020. gadu ir samazinājies par 4 personām jeb 4,2%, savukārt pensijas vidējais apmērs palielinājies par 31,35 eiro jeb 1,4%.

### Pabalsti pensionāra nāves gadījumā

	Pabalstu skaits vidēji mēnesī		Pabalsta apmērs, eiro	
	2020.gadā	2021.gadā	2020.gadā	2021.gadā



Apbedīšanas pabalsti	2 003	2 384	679,06	723,03
Pabalsts laulātā nāves gadījumā	5 488	6 194	183,30	201,75

Izdevumi **apbedīšanas pabalstiem** no valsts pensiju speciālā budžeta 2021. gadā bija 20,7 milj. eiro, salīdzinot ar iepriekšējo gadu izdevumi palielinājušies par 4,4 milj. eiro jeb 26,7%. Apbedīšanas pabalsta mēneša vidējais apmērs palielinājies par 43,97 eiro jeb 6,5% (t.sk. minimālā ienākuma palielinājuma ietekme), bet vidēji mēnesī izmaksāto apbedīšanas pabalstu skaits palielinājies par 381 pabalstu jeb 19,0%.

Izdevumi **pabalstiem laulātā nāves gadījumā** 2021.gadā bija 15,0 milj. eiro, salīdzinot ar iepriekšējo gadu izdevumi palielinājušies par 2,9 milj. eiro jeb 24,2%. Pabalsta mēneša vidējais apmērs palielinājies par 18,45 eiro jeb 10,1% (t.sk. minimālā ienākuma palielinājuma ietekme), bet vidēji mēnesī izmaksāto pabalstu laulātā nāves gadījumā skaits palielinājies par 706 pabalstiem jeb 12,9%.

## Nodarbinātības speciālā budžeta izpilde

Apakšprogramma 04.02.

(eiro)

Rādītāji	2020.gada izpilde	2021.gada izpilde	izmaiņas, %
1	2	3	4=3/2*100-100
<b>Ieņēmumi</b>	<b>235 592 751</b>	<b>230 200 331</b>	<b>- 2,3</b>
<b>Nodokļu ieņēmumi</b>	<b>230 075 836</b>	<b>223 931 862</b>	<b>- 2,7</b>
Valsts sociālās apdrošināšanas obligātās iemaksas sociālajai apdrošināšanai bezdarba gadījumam	230 073 734	223 931 071	- 2,7
Brīvprātīgās iemaksas apdrošināšanai bezdarba gadījumam	1 687	657	- 61,1
Pārējās sociālās apdrošināšanas iemaksas	415	134	- 67,7
<b>Nenodokļu ieņēmumi</b>	<b>173 749</b>	<b>229 550</b>	<b>32,1</b>
Regresa prasības no civiltiesiskās apdrošināšanas	0	0	
Iemaksas nodarbinātībai par privatizācijas līguma nosacījumu neizpildi	0	0	
Pārējie valsts sociālās apdrošināšanas speciālā budžeta ieņēmumi	100 447	100 172	- 0,3
-procentu ieņēmumi no depozīta ieguldījumiem	100 447	100 172	- 0,3
Citi ieņēmumi	73 302	129 378	76,5
<b>Valsts budžeta transferti</b>	<b>5 343 166</b>	<b>6 038 919</b>	<b>13,0</b>
Saņemtās dotācijas no valsts pamatbudžeta	129 708	381 552	194,2
-valsts iemaksas sociālajai apdrošināšanai bezdarba gadījumam	129 708	109 826	- 15,3
-piemaksa minimālā ienākuma līmeņa palielināšanai	0	271 726	100,0
Valsts sociālās apdrošināšanas speciālā budžeta transferti	5 213 458	5 657 367	8,5
-no darba negadījumu speciālā budžeta	144 369	123 752	- 14,3
-no invaliditātes, maternitātes un slimības speciālā budžeta	5 069 089	5 533 615	9,2
<b>Izdevumi – kopā</b>	<b>189 836 149</b>	<b>161 408 172</b>	<b>- 15,0</b>
<b>Uzturēšanas izdevumi</b>	<b>189 836 149</b>	<b>161 408 172</b>	<b>- 15,0</b>
Kārtējie izdevumi	1 194 306	1 376 982	15,3
Atlīdzība	1 054 447	1 240 614	17,7
Preces un pakalpojumi	139 859	136 368	- 2,5
Subsīdijas, dotācijas un sociālie pabalsti	156 656 564	123 082 639	- 21,4
Subsīdijas un dotācijas	1 352 278	2 011 345	48,7
Sociāla rakstura maksājumi un kompensācijas	155 304 286	121 071 294	- 22,0
- bezdarbnieku pabalsti*	155 183 748	120 900 657	- 22,1
- bezdarbnieka stipendija	0	3 605	100,0
- apbedīšanas pabalsti	35 345	73 744	108,6

Rādītāji	2020.gada izpilde	2021.gada izpilde	izmaiņas, %
- pārmaksāto sociālās apdrošināšanas iemaksu atmaksa	19 110	5 498	- 71,2
- ES pensiju shēmai pārskaitītais pensijas kapitāls un obligāto iemaksu nodošana citai dalībvalstij	1 781	905	- 49,2
-pārējie klasifikācijā neminētie maksājumi iedzīvotājiem (NVA)	64 302	86 885	35,1
Uzturēšanas izdevumu transferti	31 985 279	36 948 551	15,5
-uzturēšanas izdevumu transferti no valsts spec. budžeta uz VPB	7 746	16 418	112,0
-iemaksas valsts pensiju apdrošināšanai	24 856 986	31 276 712	25,8
-budžeta administrēšanas izdevumi	968 553	1 238 780	27,9
-uzturēšanas izdevumu transferti citiem budžetiem noteiktam mērķim	6 151 994	4 416 641	- 28,2
<b>Finansiālā bilance</b>	<b>45 756 602</b>	<b>68 792 159</b>	
Naudas līdzekļu atlikums gada sākumā	56 510 396	120 266 997	
Naudas līdzekļu atlikums perioda beigās	102 266 997	171 059 154	
t.sk. noguldīts VK termiņnoguldījumu kontā	20 000 000	20 000 000	

\*) neieskaitot līdzekļus no neparedzētiem gadījumiem ~20 milj. 2020. gadā

## **Budžeta ieņēmumi**

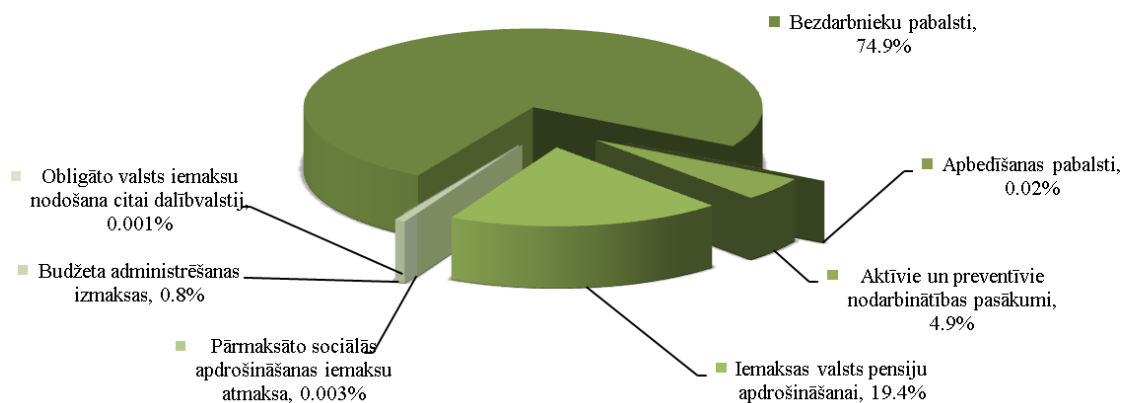
**Nodarbinātības speciālā budžeta** ieņēmumi 2021.gadā bija 230,2 milj. eiro, tai skaitā sociālās apdrošināšanas iemaksas 223,9 milj. eiro. Salīdzinot ar 2020. gadu, kopējie apakšprogrammas ieņēmumi samazinājušies par 5,4 milj. eiro jeb 2,3%.

Nenodokļu ieņēmumi 2021. gadā bija 0,2 milj. eiro, kas par 0,02 milj. eiro jeb 32,1% pārsniedza iepriekšējā gada ieņēmumus. 2021. gadā par nodarbinātības speciālā budžeta līdzekļiem, kas 2018. gadā tika ieguldīti termiņnoguldījumā uz pieciem gadiem, papildus iegūti 0,1 milj. eiro.

## **Budžeta izdevumi**

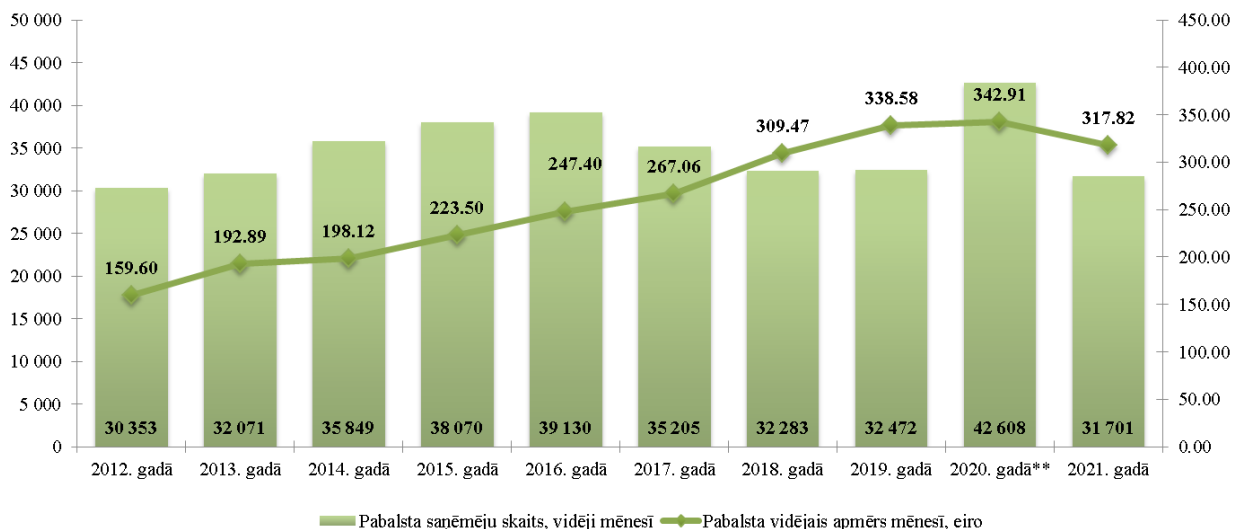
**Nodarbinātības speciālā budžeta** izdevumi bija 161,4 milj. eiro, salīdzinot ar 2020. gadu, izdevumi samazinājušies par 28,4 milj. eiro jeb 15,0%. 2021. gada beigās ieņēmumi pārsniedza izdevumus par 68,8 milj. eiro, kā rezultātā naudas līdzekļu atlikums palielinājās no 102,3 milj. eiro gada sākumā līdz 171,1 milj. eiro gada beigās.

### **Izdevumu struktūra 2021. gadā**



Izdevumi **bezdarbnieka pabalstiem** 2021. gadā bija 120,9 milj. eiro, salīdzinot ar 2020.gadu, izdevumi samazinājušies par 34,3 milj. eiro jeb 22,1%. Izdevumu samazinājumu ietekmēja bezdarbnieka pabalstu saņēmēju skaita un vidējā apmēra samazināšanās.

### Bezdarbnieku pabalsta saņēmēju skaita un vidējā apmēra izmaiņu dinamika



\*\*\*) tai skaitā līdzekļi no neparedzētiem gadījumiem ~20 milj.

Pabalsta saņēmēju vidējais skaits mēnesī 2021. gadā bija 31,7 tūkst. personu. Salīdzinot ar 2020.gadu, pabalsta saņēmēju skaits vidēji mēnesī samazinājies par 10,9 tūkst. personu jeb 25,6%, ko galvenokārt ietekmēja bezdarba līmeņa samazināšanās, kā arī to personu īpatsvara samazinājums, kam ir tiesības saņemt bezdarbnieka pabalstu. 2021. gadā bezdarbnieka pabalstu vidējais apmērs, salīdzinot ar pabalsta vidējo apmēru mēnesī 2020. gadā, samazinājies par 25,09 eiro jeb 7,3%.

Saskaņā ar Nodarbinātības valsts aģentūras informāciju bezdarba līmenis 2021.gadā bija 7,2%, salīdzinot ar 2020.gadu, bezdarba līmenis samazinājies par 0,4 procenta punktiem. 2021.gada beigās bija reģistrēti 60 774 bezdarbnieki, kas ir par 12,7% mazāk nekā 2020. gada beigās.

### Pabalsts bezdarbnieka nāves gadījumā

	Pabalstu skaits vidēji mēnesī		Pabalsta apmērs, eiro	
	2020.gadā	2021.gadā	2020.gadā	2021.gadā
Apbedīšanas pabalsts	16	19	184,09	323,44

Izdevumi **apbedīšanas pabalstiem** no nodarbinātības speciālā budžeta 2020. gadā bija 0,07 milj. eiro, salīdzinot ar 2020.gadu, izdevumi palielinājušies par 108,6%. Apbedīšanas pabalsta mēneša vidējais apmērs palielinājies par 139,35 eiro jeb 75,7%, vidēji mēnesī izmaksāto apbedīšanas pabalstu skaits palielinājies par 3 personām jeb 18,8%. Vidējā apmēra palielinājumu ietekmēja izmaiņas normatīvajos aktos, kas noteica, ka no 2021.gada 1.janvāra apmērs apbedīšanas pabalstam bezdarbnieka nāves gadījumā ir trīskāršs valsts sociālā nodrošinājuma pabalsta apmērs, kāds bezdarbnieka nāves dienā ir spēkā atbilstoši Valsts sociālo pabalstu likuma 13. panta 1.<sup>1</sup> daļai.

## Izdevumi aktīvajiem nodarbinātības pasākumiem un preventīvajiem bezdarba samazināšanas pasākumiem

(eiro)

Izdevumu veids	Izpilde 2020. gadā	Izpilde 2021. gadā	Izmaiņas, %
Izdevumi kopā:	8 770 626	7 911 876	- 9,8
Atlīdzība	1 054 447	1 240 614	17,7
Preces un pakalpojumi	139 859	136 368	- 2,5
Subsīdijas un dotācijas	1 352 278	2 011 345	48,7
Sociālie pabalsti	64 302	90 490	40,7
Bezdarbnieka stipendija	0	3 605	100,0
Pārējie maksājumi iedzīvotājiem	64 302	86 885	35,1
Uzturēšanas izdevumu transferti (transferts uz pamatbudžetu un transferts citiem budžetiem noteiktam mērķim)	6 151 994	4 416 641	- 28,2
Uzturēšanas izdevumu transferti no valsts speciālā budžeta uz valsts pamatbudžetu	7 746	16 418	112,0

Aktīvo nodarbinātības pasākumu un preventīvo bezdarba samazināšanas pasākumu realizāciju veic Nodarbinātības valsts aģentūra.

### Iemaksas valsts pensiju apdrošināšanai

	2020. gads	2021. gads
Personu skaits, vidēji mēnesī	40 049	28 474
Iemaksu apmērs (eiro)	51,72	91,54

Izdevumi **iemaksām valsts pensiju apdrošināšanai** no nodarbinātības speciālā budžeta 2021. gadā bija 31,3 milj. eiro, salīdzinot ar 2020. gadu, izdevumi iemaksām pensiju apdrošināšanai no nodarbinātības speciālā budžeta palielinājušies par 6,4 milj. eiro jeb 25,8%.

### Darba negadījumu speciālā budžeta izpilde

Apakšprogramma 04.03.

(eiro)

Rādītāji	2020. gada izpilde	2021. gada izpilde	Izmaiņas, %
1	2	3	4=3/2*100-100
<b>Ieņēmumi</b>	<b>60 068 948</b>	<b>73 094 066</b>	<b>21,7</b>
<b>Nodokļu ieņēmumi</b>	<b>59 874 161</b>	<b>72 016 443</b>	<b>20,3</b>
Valsts sociālās apdrošināšanas obligātās iemaksas sociālai apdrošināšanai pret nelaimes gadījumiem darbā un arodslimībām	59 873 085	72 016 232	20,3
Brīvprātīgās iemaksas apdrošināšanai pret nelaimes gadījumiem darbā	1 076	211	-80,4
Pārējās sociālās apdrošināšanas iemaksas	0	0	0
<b>Nenodokļu ieņēmumi</b>	<b>194 787</b>	<b>176 571</b>	<b>-9,4</b>
Regresa prasības	194 787	176 571	-9,4
Ieņēmumi no līdzekļu noguldījumiem depozītā	0	0	0
Citi ieņēmumi	0	0	0
<b>Valsts budžeta transferti</b>	<b>0</b>	<b>901 052</b>	<b>100,0</b>
Piemaksa minimālā ienākuma palielināšanai	0	901 052	100,0
<b>Izdevumi kopā</b>	<b>62 049 352</b>	<b>69 373 233</b>	<b>11,8</b>
<b>Uzturēšanas izdevumi</b>	<b>62 049 352</b>	<b>69 373 233</b>	<b>11,8</b>
Subsīdijas, dotācijas un sociālie pabalsti	57 616 513	64 290 620	11,6

Rādītāji	2020. gada izpilde	2021. gada izpilde	Izmaiņas, %
Subsīdijas un dotācijas	226 765	150 721	-33,5
Sociāla rakstura maksājumi un kompensācijas	57 389 748	64 139 899	11,8
-slimības pabalsti	9 188 386	9 397 841	2,3
-atlīdzība par darbspēju zaudējumu	46 703 995	53 412 823	14,4
-atlīdzība par apgādnieka zaudējumu	222 826	229 291	2,9
-apbedīšanas pabalsti	59 200	86 722	46,5
-pārējie pabalsti *	1 209 299	1 011 174	-16,4
-pārmaksāto sociālās apdrošināšanas iemaksu atmaksa	5 525	1 757	-68,2
-ES pensiju shēmai pārskaitītais pensijas kapitāls un obligāto iemaksu nodošana citai dalībvalstij	517	291	-43,7
Uzturēšanas izdevumu transferti	4 432 839	5 082 613	14,7
-budžeta administrēšanas izdevumi	280 844	398 391	41,9
-iemaksas valsts pensiju apdrošināšanai	3 896 034	4 454 360	14,3
-iemaksas sociālajai apdrošināšanai bezdarba gadījumam	144 369	123 752	-14,3
-transferts uz Darba drošības un vides veselības institūtu	106 408	104 124	-2,1
-transferts uz Sociālās integrācijas valsts aģentūru	5 184	1 986	-61,7
<b>Finansiālā bilance</b>	<b>-1 980 404</b>	<b>3 720 833</b>	
Naudas līdzekļu atlikums gada sākumā	17 134 190	15 153 786	
Naudas līdzekļu atlikums perioda beigās	15 153 786	18 874 619	
t.sk. noguldīts VK termiņnoguldījumu kontā	0	0	

\* ieskaitot papildus izmaksas: par ārstēšanu, medicīnisko aprūpi, medicīnisko un profesionālo rehabilitāciju un pārkvalifikāciju

## Budžeta ieņēmumi

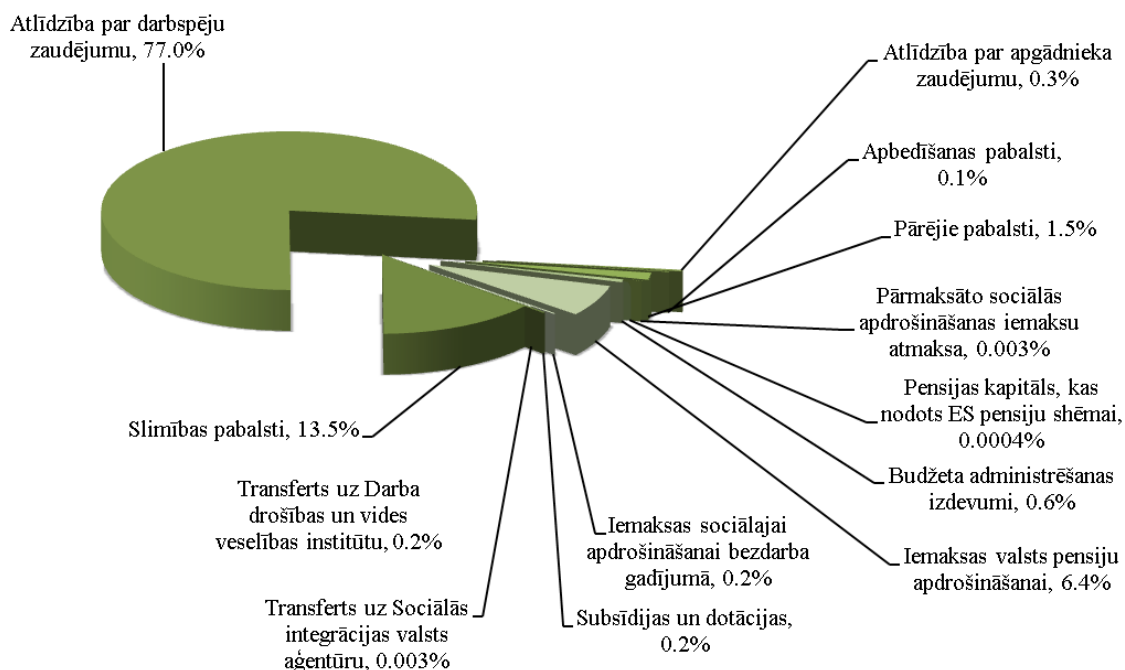
**Darba negadījumu speciālā budžeta** ieņēmumi 2021.gadā bija 73,1 milj. eiro, tai skaitā valsts sociālās apdrošināšanas iemaksas 72,0 milj. eiro. Salīdzinot ar 2020. gadu, kopējie apakšprogrammas ieņēmumi palielinājušies par 13,0 milj. eiro jeb 21,7%.

Nenodokļu ieņēmumi 2021. gadā bija 0,2 milj. eiro, kas par 0,02 milj. eiro jeb 9,4% nesasniedza iepriekšējā gada ieņēmumus.

## Budžeta izdevumi

**Darba negadījumu speciālā budžeta** izdevumi 2021. gadā bija 69,4 milj. eiro, salīdzinot ar 2020. gadu, izdevumi palielinājušies par 7,3 milj. eiro jeb 11,8%. 2021.gada beigās ieņēmumi pārsniedza izdevumus par 3,7 milj. eiro, palielinot naudas līdzekļu atlikumu no 15,2 milj. eiro gada sākumā līdz 18,9 milj. eiro gada beigās.

## Izdevumu struktūra 2021. gadā

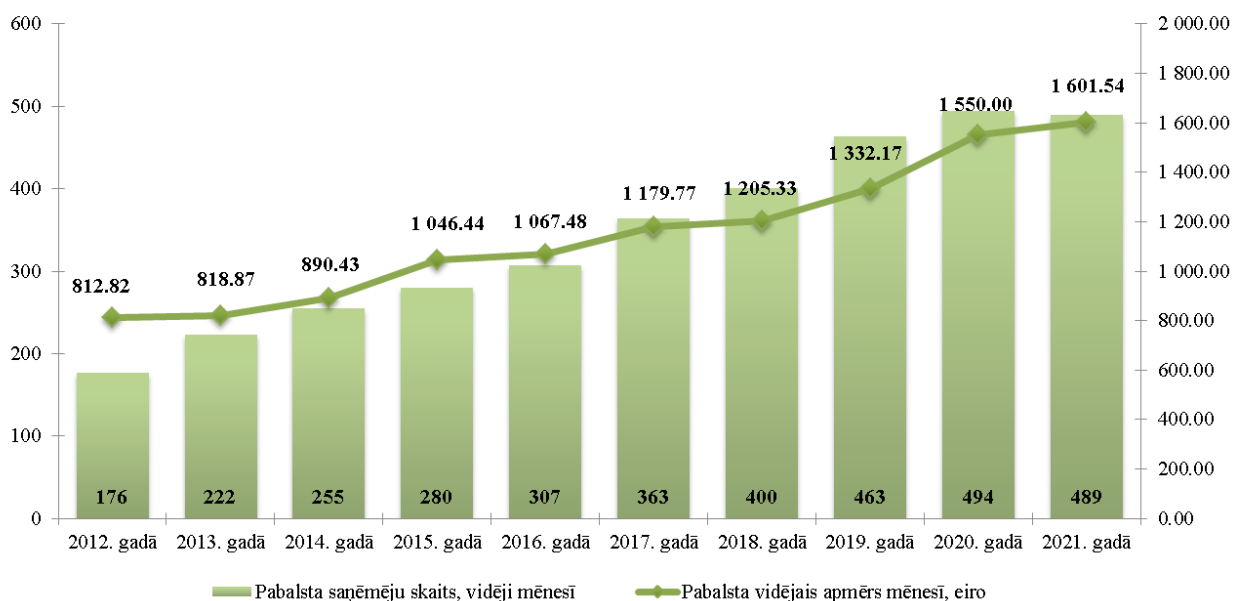


Izdevumi **slimības pabalstiem** sakarā ar darba negadījumiem un arodslimībām 2021.gadā bija 9,4 milj. eiro, salīdzinot ar 2020.gadu, izdevumi palielinājušies par 0,2 milj. eiro jeb 2,3%. Izdevumu palielinājumu ietekmēja pabalsta izmaksājamā apmēra vidēji mēnesī palielināšanās no 1 550,00 eiro 2020.gadā līdz 1 601,54 eiro 2021.gadā, ko pamatā ietekmēja vidējās apdrošināšanas iemaksu algas palielināšanās no 33,13 eiro vidēji dienā 2020.gadā līdz 34,26 eiro vidēji dienā 2021.gadā un minimālā ienākuma palielināšana no 2021. gada 1. janvāra. Slimības pabalsta saņēmēju skaits samazinājās no 494 personām vidēji mēnesī 2020.gadā līdz 489 personām vidēji mēnesī 2021.gadā.

Saskaņā ar statistikas datiem slimības pabalstus raksturo šādi rādītāji:

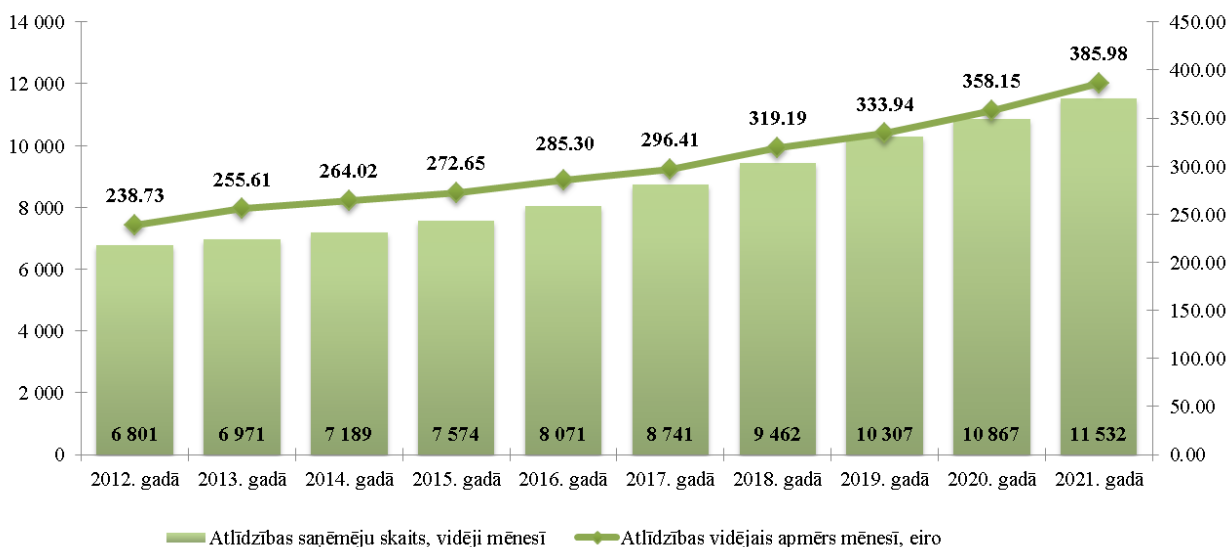
	2020.gadā	2021.gadā
Pabalstu saņēmēju skaits vidēji mēnesī	494	489
Vidējais slimības ilgums (dienās)	61	59
Izmaksājamo pabalstu vidējie apmēri uz 1 gadījumu (eiro)	1 550,00	1 601,54
Vidējā apdrošināšanas iemaksu alga dienā (eiro)	33,13	34,26

### Slimības pabalsta saņēmēju skaita un vidējā apmēra izmaiņu dinamika



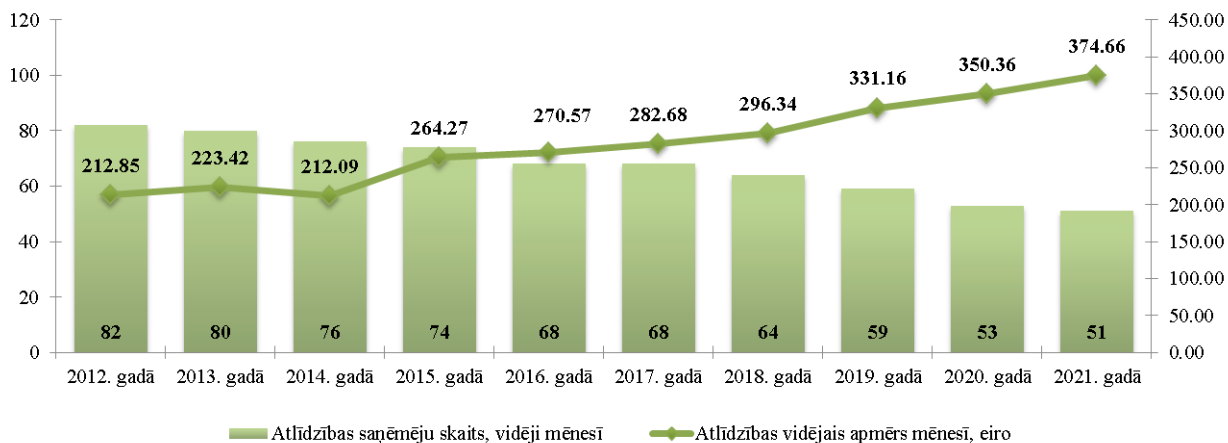
Izdevumi **atlīdzībām par darbspēju zaudējumu** sakarā ar darba negadījumiem un arodslimībām 2021.gadā bija 53,4 milj. euro, salīdzinot ar 2020.gadu, izdevumi palielinājušies par 6,7 milj. euro jeb 14,4%. Atlīdzību vidējais apmērs bija 385,98 euro, kas ir par 27,83 euro jeb 7,8% vairāk kā 2020.gadā. Vidējā apmēra palielinājumu ietekmēja indeksācija, minimālā ienākuma palielināšana no 2021. gada 1. janvāra un vidējās apdrošināšanas iemaksu algas pieaugums. Atlīdzību vidēji mēnesī saņēma 11 532 personas, salīdzinot ar 2020.gadu, saņēmēju skaits palielinājies par 665 personām jeb 6,1%.

### Atlīdzības par darbspēju zaudējumu saņēmēju skaita un vidējā apmēra izmaiņu dinamika



Izdevumi **atlīdzībām par apgādnieka zaudējumu** 2021.gadā bija 0,2 milj. euro, salīdzinot ar 2020.gadu, izdevumi palielinājušies par 0,006 milj. euro jeb 2,9 %. Atlīdzību vidējais apmērs bija 374,66 euro, kas salīdzinot ar 2020.gadu, ir palielinājies par 24,30 euro jeb 6,9% (t.sk. minimālā ienākuma palielinājuma ietekme). Atlīdzību saņēmēju skaits vidēji mēnesī pārskata periodā bija 51 persona, salīdzinot ar 2020.gadu, tas ir samazinājies par 2 personām jeb 3,8%.

### Atlīdzības par apgādnieka zaudējumu saņēmēju skaita un vidējā apmēra izmaiņu dinamika



Izdevumi **subsīdijām un dotācijām** 2021.gadā bija 0,2 milj. eiro, salīdzinot ar 2020.gadu, izdevumi samazinājušies par 0,08 milj. eiro jeb 33,5%.

Šajos izdevumos tiek iekļautas piešķirtās atlīdzības veselības aprūpes un rehabilitācijas pasākumiem, papildus izdevumi ārstniecības iestāžu apmeklēšanai paredzēto ceļa izdevumu atlīdzināšanai, papildus izdevumi, kas saistīti ar apdrošinātās personas ārstēšanu, aprūpi, medicīnisko rehabilitāciju, protezēšanu, kā arī izdevumi papildus medikamentu iegādei darba negadījumā cietušajam.

No 2010.gada 1.janvāra daļa no izdevumiem subsīdijām un dotācijām, ņemot vērā tiesību normās noteikto, tiek novirzīta Rīgas Stradiņa universitātes aģentūrai - Darba drošības un vides veselības institūtam, kas veic preventīvo pasākumu realizēšanu, lai uzlabotu darba vidi, izglītotu darba devējus un darbiniekus par iespējamiem nelaimes gadījumiem darbā un saslīmšanu ar arodslimībām. 2021.gadā izlietotais finansējums 0,1 milj. eiro, kas salīdzinot pret iepriekšējo gadu, ir samazinājies par 0,002 milj. eiro jeb 2,1%.

Izdevumi **apdrošināšanas atlīdzībām (pārējie pabalsti)** 2021.gadā bija 1,0 milj. eiro, salīdzinot ar 2020.gadu, izdevumi samazinājušies par 0,2 milj. eiro jeb 16,4%. Atlīdzību apmērs vidēji mēnesī bija 205,02 eiro, kas salīdzinot ar 2020.gadu, ir samazinājies par 1,49 eiro jeb 0,7%. 2021.gadā atlīdzību saņēmēju skaits vidēji mēnesī bija 411 personas, salīdzinot ar 2020.gadu, saņēmēju skaits samazinājies par 77 personām jeb 15,8%.

	Iemaksas valsts pensiju apdrošināšanai		Iemaksas apdrošināšanai bezdarba gadījumam	
	2020.gads	2021.gads	2020.gads	2021.gads
Personu skaits	4 209	4 465	1 343	1 269
Iemaksu apmērs, eiro	77,14	83,13	8,96	8,13

Izdevumi **iemaksām no darba negadījumu speciālā budžeta** 2021.gadā bija 4,6 milj. eiro, salīdzinot ar 2020. gadu, izdevumi iemaksām palielinājušies par 0,5 milj. eiro jeb 13,3%. Iemaksas valsts pensiju apdrošināšanai veiktas 4,5 milj. eiro apmērā, salīdzinot ar 2020.gadu, iemaksas palielinājušās par 0,6 milj. eiro jeb 14,3% un iemaksas apdrošināšanai bezdarba gadījumam – veiktas 0,12 milj. eiro apmērā, salīdzinot ar 2020.gadu, iemaksas samazinājušās par 0,02 milj. eiro jeb 14,3%.

### Invaliditātes, maternitātes un slimības speciālā budžeta izpilde



<b>Rādītāji</b>	<b>2020. gada izpilde</b>	<b>2021. gada izpilde</b>	<b>Izmaiņas, %</b>
1	2	3	4=3/2*100-100
<b>Ieņēmumi – kopā</b>	<b>620 452 294</b>	<b>850 465 348</b>	<b>37,1</b>
<b>Nodokļu ieņēmumi</b>	<b>591 338 165</b>	<b>749 544 651</b>	<b>26,8</b>
Valsts sociālās apdrošināšanas obligātās iemaksas invaliditātes, maternitātes un slimības apdrošināšanai	591 328 060	749 542 081	26,8
Brīvprātīgās iemaksas invaliditātes, maternitātes un slimības apdrošināšanai	10 105	2 570	-74,6
Pārējās sociālās apdrošināšanas iemaksas	0	0	0
<b>Nenodokļu ieņēmumi</b>	<b>1 745 619</b>	<b>1 833 209</b>	<b>5,0</b>
Regresa prasības	1 338 804	1 441 837	7,7
Ieņēmumi no līdzekļu noguldījumiem depozītā	326 452	325 560	-0,3
Citi ieņēmumi	80 363	65 812	-18,1
<b>Valsts budžeta transferti</b>	<b>27 368 510</b>	<b>99 087 488</b>	<b>262,0</b>
Saņemtās dotācijas no valsts pamatbudžeta invaliditātes apdrošināšanai	21 469 953	64 207 894	199,1
Piemaksa invaliditātes pensijai	4 022 936	3 769 390	-6,3
Piemaksa minimālā ienākuma palielināšanai	0	29 164 964	100,0
Valsts sociālās apdrošināšanas speciālā budžeta transferti invaliditātes apdrošināšanai	1 875 621	1 945 240	3,7
<b>Izdevumi kopā</b>	<b>723 946 307</b>	<b>854 177 790</b>	<b>18,0</b>
<b>Subsīdijas, dotācijas un sociālie pabalsti</b>	<b>591 167 532</b>	<b>701 833 791</b>	<b>18,7</b>
Sociāla rakstura maksājumi un kompensācijas	591 167 532	701 833 791	18,7
-invaliditātes pensijas	173 428 971	206 989 073	19,4
-pensijas saskaņā ar speciāliem lēmumiem	983 408	878 074	-10,7
-slimības pabalsti	233 341 976	303 090 865	29,9
-maternitātes pabalsti	51 061 733	55 881 078	9,4
-paternitātes pabalsti	3 751 284	4 013 049	7,0
-kaitējuma atlīdzība ČAES avārijā cietušām personām	7 436 797	7 495 162	0,8
-apbedīšanas pabalsti	3 461 867	4 840 945	39,8
-darbā nodarītā kaitējuma atlīdzība	1 226 365	1 341 141	9,4
-vecāku pabalsts	116 071 301	116 870 419	0,7
-pabalsts laulātā nāves gadījumā	321 515	412 354	28,3
-pārmaksāto sociālās apdrošināšanas iemaksu atmaksa	75 298	18 602	-75,3
-ES pensiju shēmai pārskaitītais pensijas kapitāls un obligāto iemaksu nodošana citai dalībvalstij	7 017	3 029	-56,8
<b>Uzturēšanas izdevumu transferti</b>	<b>132 778 775</b>	<b>152 343 999</b>	<b>14,7</b>
Budžeta administrēšanas izdevumi	3 814 795	4 146 443	8,7
Iemaksas valsts pensiju apdrošināšanai	122 019 270	140 718 701	15,3
Iemaksas sociālai apdrošināšanai bezdarba gadījumā	5 069 089	5 533 615	9,2
Iemaksas invaliditātes apdrošināšanai	1 875 621	1 945 240	3,7
<b>Finansiālā bilance</b>	<b>-103 494 013</b>	<b>-3 712 442</b>	
Naudas līdzekļu atlikums gada sākumā	270 825 564	167 331 552	
Naudas līdzekļu atlikums perioda beigās	167 331 552	163 619 109	
t.sk. noguldīts VK termiņnoguldījumu kontā	65 000 000	65 000 000	

## **Budžeta ieņēmumi**

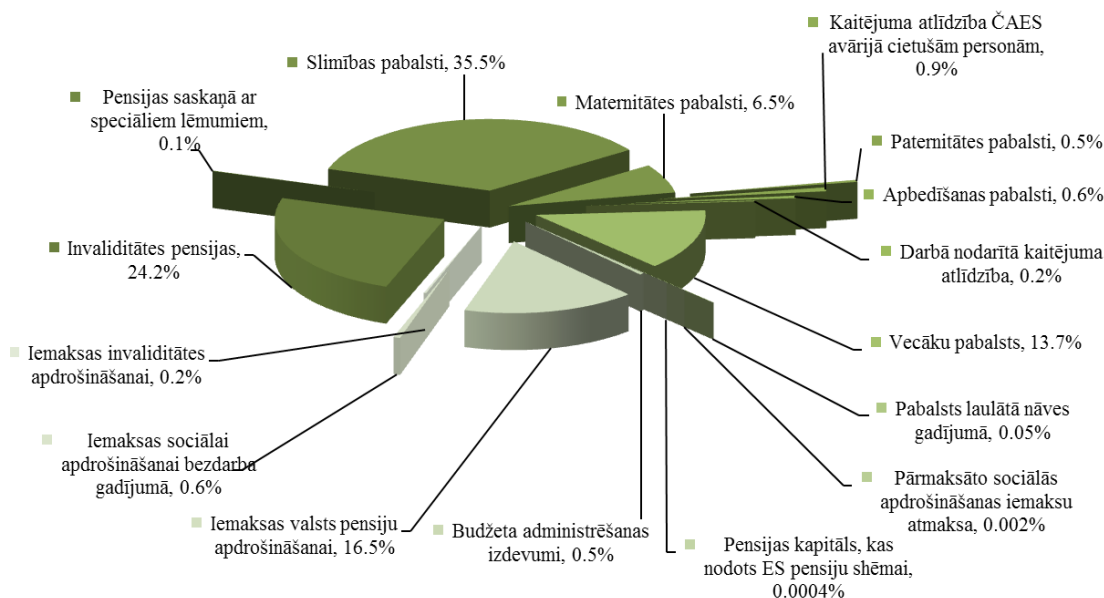
**Invaliditātes, maternitātes un slimības speciālā budžeta ieņēmumi** 2021.gadā bija 850,5 milj. eiro, tai skaitā sociālās apdrošināšanas iemaksas 749,5 milj. eiro. Salīdzinot ar 2020. gadu, kopējie apakšprogrammas ieņēmumi palielinājušies par 230,0 milj. eiro jeb 37,1%.

Nenodokļu ieņēmumi 2021.gadā bija 1,8 milj. eiro, kas par 0,09 milj. eiro jeb 5,0% pārsniedza iepriekšējā gada ieņēmumus. 2021. gadā par invaliditātes, maternitātes un slimības speciālā budžeta līdzekļiem, kas 2018. gadā tika ieguldīti termiņnoguldījumā uz pieciem gadiem, papildus iegūti 0,3 milj. eiro.

## **Budžeta izdevumi**

**Invaliditātes, maternitātes un slimības speciālā budžeta** izdevumi 2021.gadā bija 854,2 milj. eiro, salīdzinot ar 2020. gadu, izdevumi palielinājušies par 130,2 milj. eiro jeb 18,0%. 2021.gada beigās izdevumi pārsniedza ieņēmumus par 3,7 milj. eiro, samazinot naudas līdzekļu atlikumu no 167,3 milj. eiro gada sākumā līdz 163,6 milj. eiro gada beigās.

### Izdevumu struktūra 2021. gadā



Izdevumi visu veidu **invaliditātes pensijām** 2021.gadā bija 207,9 milj. eiro, salīdzinot ar 2020.gadu, izdevumi palielinājušies par 33,5 milj. eiro jeb 19,2 %.

### Invaliditātes pensiju saņēmēju skaita un pensijas apmēra izmaiņas

Pensijas veids	Pensijas saņēmēju skaits, saskaņā ar statistikas datiem		Izmaiņas (personas)	Pensijas apmērs vidēji mēnesī (eiro)		Izmaiņas (eiro)
	2020.gadā	2021.gadā		2020.gadā	2021.gadā	
Invaliditātes pensijas saskaņā ar likumu "Par valsts pensijām"	72 597	72 782	185	199,08	237,00	37,92
Invaliditātes pensijas saskaņā ar speciāliem lēmumiem	1 269	1 119	-150	64,58	65,39	0,81

Invaliditātes pensiju vidējā apmēra palielinājumu galvenokārt ietekmēja pensiju un piemaksu pie invaliditātes pensijas par vienu apdrošināšanas stāža gadu, kas uzkrāts līdz 1995. gada 31. decembrim indeksācija, minimālā ienākuma palielināšana no 2021. gada 1. janvāra un jaunpiešķirto pensiju apmēra palielinājums.

2021.gadā jaunpiešķirto invaliditātes pensiju vidējais apmērs ir palielinājies par 47,00 eiro jeb 23,9%, ko galvenokārt ietekmēja vidējās apdrošināšanas iemaksu algas palielināšanās. Savukārt, invaliditātes pensiju saskaņā ar speciāliem lēmumiem pensijas saņēmēju skaita samazinājums saistīts ar tiesību normu izmaiņām no 2017. gada 1. janvāra.

### Maternitātes pabalstu rādītāju dinamika

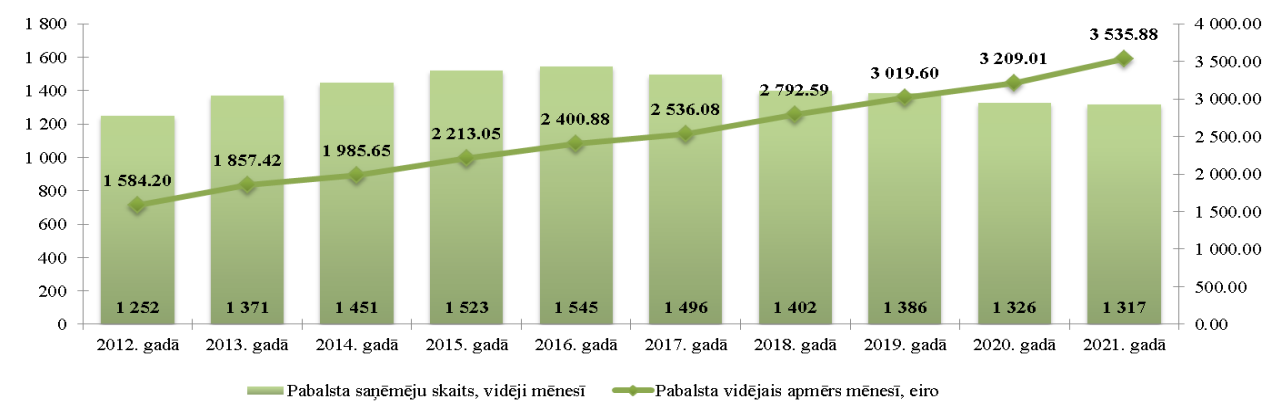
2012.gadā	2013.gadā	2014.gadā	2015.gadā	2016.gadā	2017.gadā	2018.gadā	2019.gadā	2020.gadā	2021.gadā

Pabalsta vidējais apmērs dienā (eiro)*	14,90	17,09	18,41	20,72	22,06	23,54	25,53	27,38	29,34	32,00
Apmaksāto slimības dienu skaits (vidēji mēnesī)*	135 834	147 188	156 023	162 448	166 225	162 995	152 947	152 457	145 339	145 326

\*) saskaņā ar statistikas datiem

Izdevumi **maternitātes pabalstiem** 2020.gadā bija 55,9 milj. eiro, salīdzinot ar 2020.gadu, izdevumi palielinājušies par 4,8 milj. eiro jeb 9,4%. Izdevumu palielinājuma pamatā ir izmaksājamā pabalsta vidējā apmēra palielinājums, ko galvenokārt ietekmēja personas vidējās apdrošināšanas iemaksu algas pieaugums par vienu dienu no 37,00 eiro 2020.gadā līdz 40,34 eiro 2021.gadā.

### Maternitātes pabalsta saņēmēju skaita un vidējā apmēra izmaiņu dinamika



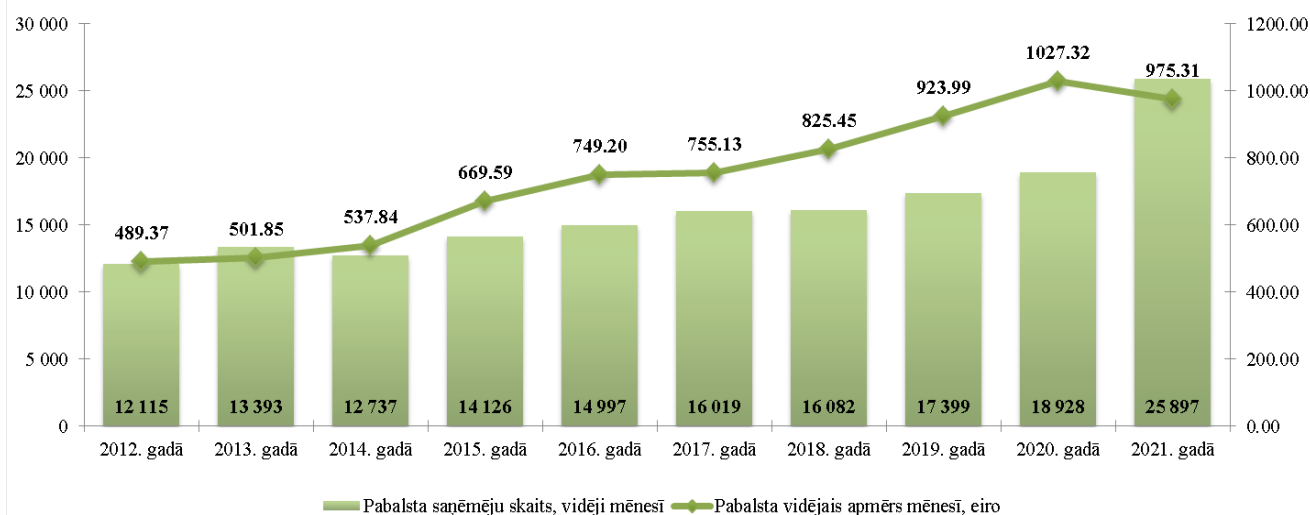
### Slimības pabalstu rādītāju dinamika

	2012.gadā	2013.gadā	2014.gadā	2015.gadā	2016.gadā	2017.gadā	2018.gadā	2019.gadā	2020.gadā	2021.gadā
Pabalsta vidējā apmēra izmaksa dienā (eiro)*	10,15	13,06	13,65	16,76	18,24	19,18	20,74	22,87	25,10	26,06
Slimības ilgums uz 1 gadījumu (dienas)*	45	38	40	40	41	40	40	40	41	37
Apmaksāto slimības dienu skaits*	416 183	511 656	503 677	565 814	612 722	640 160	639 068	703 249	777 011	969 382

\*) saskaņā ar statistikas datiem

Izdevumi **slimības pabalstiem** 2021.gadā bija 303,1 milj. eiro, salīdzinot ar 2020.gadu, izdevumi palielinājušies par 69,7 milj. eiro jeb 29,9%. Izdevumu palielinājumu galvenokārt ietekmēja Covid -19 (izmaiņas tiesību normās, kas regulē slimības pabalsta piešķiršanu), kā arī personas vidējās apdrošināšanas iemaksu algas pieaugums par vienu dienu no 31,43 eiro 2020.gadā līdz 32,63 eiro 2021.gadā. Savukārt saņēmēju skaita palielinājumu ietekmējuši dažādi faktori: galvenokārt Covid -19 ietekme, kā arī klientu uzvedība, pensionēšanās vecuma pakāpeniska paaugstināšana u.c.

### Slimības pabalsta saņēmēju skaita un vidējā apmēra izmaiņu dinamika



### Apbedīšanas pabalsti apdrošinātās personas un tās apgādībā bijuša ģimenes locekļa nāves gadījumā

	2012.gadā	2013.gadā	2014.gadā	2015.gadā	2016.gadā	2017.gadā	2018.gadā	2019.gadā	2020.gadā	2021.gadā
Izmaksājamo pabalstu skaits*	161	178	190	188	186	183	190	188	191	244
Pabalsta vidējā izmaksa uz vienu gadījumu, eiro	990,97	1 007,11	1 058,30	1 071,17	1 134,41	1 202,38	1 275,24	1 386,25	1 510,41	1 653,33

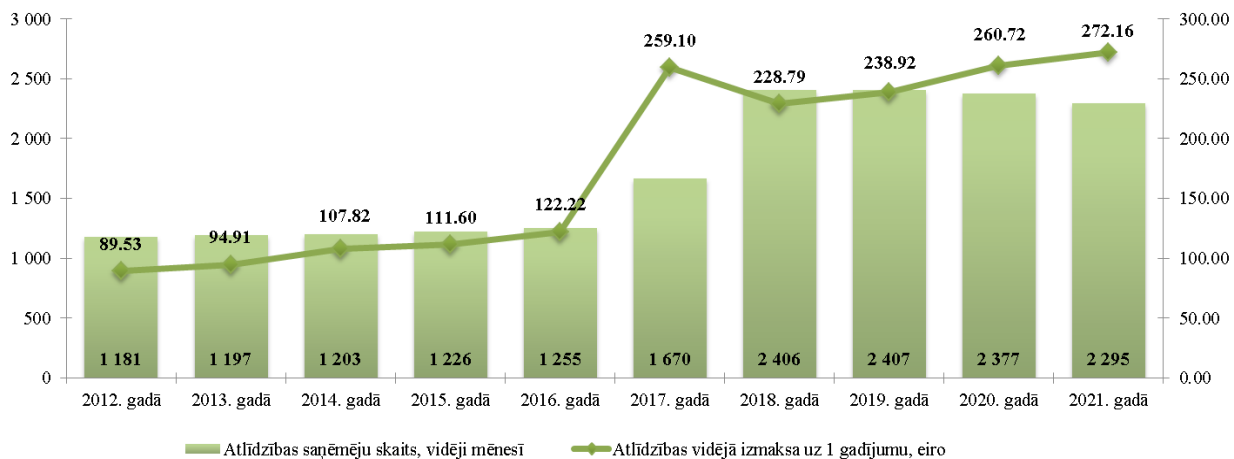
\*) saskaņā ar statistikas datiem

Izdevumi **apbedīšanas pabalstiem** 2021.gadā bija 4,8 milj. eiro. Salīdzinot ar 2020.gadu, izdevumi palielinājušies par 1,4 milj. eiro jeb 39,8%, ko galvenokārt ietekmēja pabalsta apmēra palielināšanās (t.sk. minimālā ienākuma palielinājuma ietekme).

Apbedīšanas pabalsts ir noteikts mirušās personas divkārtšas apdrošināšanas iemaksu algas apmērā, bet ne mazāk par valstī noteikto mēneša vidējo apdrošināšanas iemaksu algu, kas noteikta likumā paredzētajā kārtībā, vai trīskāršā sociālā nodrošinājuma pabalsta apmērā apdrošinātās personas apgādībā bijuša ģimenes locekļa nāves gadījumā, tai skaitā ar 2021. gada 1. janvāri nodrošinot apbedīšanas pabalsta minimālā apmērā izmaksas sociāli apdrošinātās personas apgādībā bijuša ģimenes locekļa nāves gadījumā.

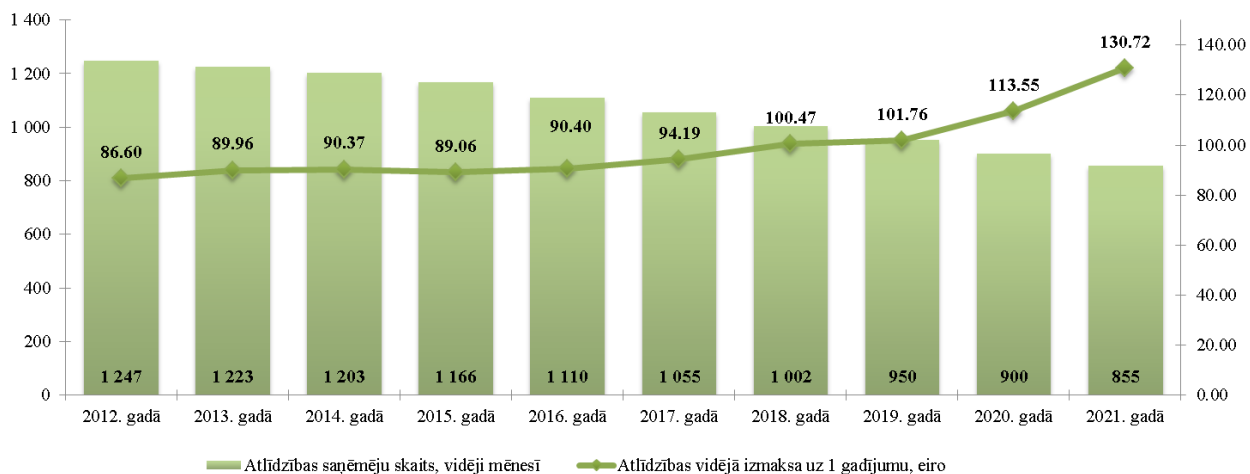
Izdevumi **kaitējuma atlīdzībām ČAES avārijā cietušajām personām** 2021.gadā bija 7,5 milj. eiro. Salīdzinot ar 2020. gadu, izdevumi palielinājušies par 0,06 milj. eiro jeb 0,8%.

### Kaitējuma atlīdzības saņēmēju skaita un atlīdzības vidējā izmaksa mēnesī uz 1 gadījumu



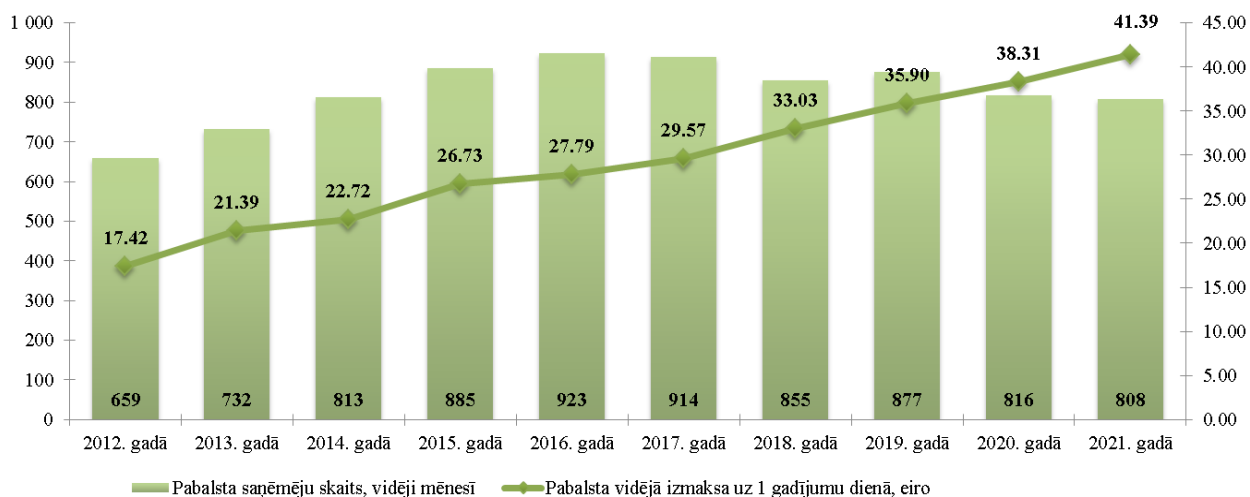
Izdevumi **darbā nodarītām kaitējuma atlīdzībām** 2021.gadā bija 1,3 milj. eiro. Salīdzinot ar 2020. gadu, izdevumi palielinājušies par 0,1 milj. eiro jeb 9,4 %, ko ietekmēja atlīdzības vidējā apmēra palielināšanās (t.sk. minimālā ienākuma palielinājuma ietekme).

### Darbā nodarītā kaitējuma atlīdzības saņēmēju skaita un vidējā atlīdzības izmaksa uz 1 gadījumu



Izdevumi **paternitātes pabalstiem** 2021.gadā bija 4,0 milj. eiro. Salīdzinot ar 2020. gadu, izdevumi palielinājušies par 0,3 milj. eiro jeb 7,0%. Pabalsta vidējā apmēra palielināšanos ietekmēja personas vidējās apdrošināšanas iemaksu algas par vienu dienu palielināšanās no 48,52 eiro 2020.gadā līdz 52,16 eiro 2021.gadā.

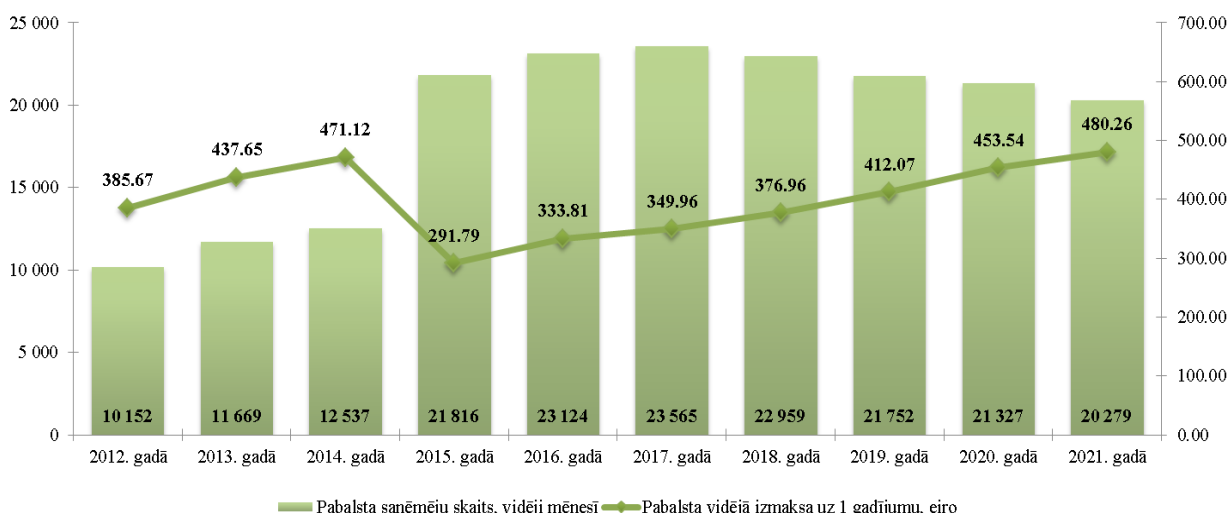
### Paternitātes pabalsta saņēmēju skaita un vidējā pabalsta izmaksas dinamika



Izdevumi **pabalstiem laulātā nāves gadījumā** 2021.gadā bija 0,4 milj. eiro. Salīdzinot ar 2020. gadu, izdevumi palielinājušies par 0,09 milj. eiro jeb 28,3 % (t.sk. minimālā ienākuma palielinājuma ietekme). Saistībā ar izmaiņām tiesību normās, pensijas saņēmēja nāves gadījumā pārdzīvojušajam laulātajam, kas arī ir pensijas saņēmējs, izmaksā 12 mēnešus pabalstu 50 procentu apmērā no mirušā laulātā pensijas, ieskaitot pie tās piešķirto piemaksu par apdrošināšanas stāžu, kas uzkrāts līdz 1995.gada 31.decembrim.

Izdevumi **vecāku pabalstiem** 2021.gadā bija 116,9 milj. eiro, salīdzinot ar 2020. gadu, izdevumi palielinājušies par 0,8 milj. eiro jeb 0,7%. Izdevumu palielinājums saistīts ar pabalsta vidējā apmēra palielinājumu, ko ietekmēja personas vidējās apdrošināšanas iemaksu algas pieaugums vidēji mēnesī no 1 173,84 eiro 2020.gadā līdz 1 245,85 eiro 2021.gadā.

### Vecāku pabalsta saņēmēju skaita un vidējā pabalsta izmaksas dinamika



Izdevumi **iemaksām no invaliditātes, maternitātes un slimības speciālā budžeta** 2021.gadā bija 148,2 milj. eiro, salīdzinot ar 2020. gadu, izdevumi iemaksām palielinājušies par 19,2 milj. eiro jeb 14,9%.

	Iemaksas valsts pensiju apdrošināšanai		Iemaksas apdrošināšanai bezdarba gadījumam		Iemaksas invaliditātes apdrošināšanai	
	2020.gads	2021.gads	2020.gads	2021.gads	2020.gads	2021.gads

Personu skaits	132 186	148 077	66 342	80 400	23 664	22 774
Iemaksu apmērs, (eiro)	76,92	79,19	6,37	5,74	6,61	7,12

Iemaksas valsts pensiju apdrošināšanai veiktas 140,7 milj. eiro apmērā, salīdzinot ar 2020.gadu, iemaksas palielinājušās par 18,7 milj. eiro jeb 15,3%, iemaksas apdrošināšanai bezdarba gadījumam 5,5 milj. eiro apmērā, salīdzinot ar 2020.gadu, iemaksas palielinājušās par 0,5 milj. eiro jeb 9,2%, iemaksas invaliditātes apdrošināšanai 1,9 milj. eiro apmērā, salīdzinot ar 2020.gadu, iemaksas palielinājušās par 0,07 milj. eiro jeb 3,7%.

## Valsts sociālās apdrošināšanas aģentūras speciālā budžeta izpilde

Apakšprogramma 04.05.

eiro

Rādītāji	2020.gada izpilde	2021.gada izpilde	Izmaiņas,%
1	2	3	4=3/2*100-100
<b>Ieņēmumi kopā</b>	<b>21 069 869</b>	<b>23 493 956</b>	<b>11,5</b>
<b>Nenodokļu ieņēmumi</b>	<b>1 025 187</b>	<b>1 076 577</b>	<b>5,0</b>
Ieņēmumi par valsts fondēto pensiju shēmas administrēšanu	1 024 823	1 076 382	5,0
Ieņēmumi no kapitāla daļu pārdošanas	0	0	0
Procentu ieņēmumi no depozīta ieguldījumiem	0	0	0
Citi ieņēmumi	364	195	-46,4
<b>Maksas pakalpojumi un citi pašu ieņēmumi</b>	<b>1 319</b>	<b>1 153</b>	<b>-12,6</b>
Ieņēmumi no maksas pakalpojumiem	0	0	
Citi pašu ieņēmumi	1 319	1 153	-12,6
<b>Valsts budžeta transferti</b>	<b>20 043 363</b>	<b>22 416 226</b>	<b>11,8</b>
Saņemtās dotācijas no valsts pamatbudžeta	2 040 551	2 595 752	27,2
- valsts pamatbudžeta dotācija VSAA no valsts budžeta izmaksājamo valsts sociālo pabalstu aprēķināšanai, piešķiršanai	1 615 719	1 732 660	7,2
- pārējas dotācijas no valsts pamatbudžeta	331 117	331 117	0,0
- pārējie valsts SB saņemtie transferti no valsts pamatbudžeta	93 715	531 975	467,7
Valsts sociālās apdrošināšanas speciālā budžeta transferti:	18 002 812	19 820 474	10,1
- no valsts pensiju speciālā budžeta	12 938 620	14 036 860	8,5
- no nodarbinātības speciālā budžeta	968 553	1 238 780	27,9
- no darba negadījuma speciālā budžeta	280 844	398 391	41,9
- no invaliditātes, maternitātes un slimības speciālā budžeta	3 814 795	4 146 443	8,7
<b>Izdevumi kopā</b>	<b>21 105 565</b>	<b>23 214 584</b>	<b>10,0</b>
<b>Uzturēšanas izdevumi</b>	<b>19 904 226</b>	<b>21 536 552</b>	<b>8,2</b>
Kārtējie izdevumi	19 883 692	21 516 828	8,2
- atlīdzība	14 223 972	15 444 352	8,6
- preces un pakalpojumi	5 659 720	6 072 476	7,3
Starptautiskā sadarbība	20 534	19 724	-3,9
<b>Kapitālie izdevumi</b>	<b>1 188 364</b>	<b>1 675 218</b>	<b>41,0</b>
Pamatkapitāla veidošana	1 188 364	1 675 218	41,0
<b>Citi izdevumi</b>	<b>12 975</b>	<b>2 814</b>	<b>-78,3</b>
<b>Finansiālā bilance</b>	<b>-35 696</b>	<b>279 372</b>	
Naudas līdzekļu atlikums gada sākumā	200 615	164 919	
Naudas līdzekļu atlikums perioda beigās	164 919	444 291	
t.sk. noguldījums VK termiņnoguldījuma kontā	0	0	

## **Budžeta ieņēmumi**

**Aģentūras speciālā budžeta** ieņēmumi 2021.gadā bija 23,5 milj. eiro, kas salīdzinot ar 2020. gadu, palielinājušies par 2,4 milj. eiro jeb 11,5 %.

Nenodokļu ieņēmumi 2021.gadā bija 1,08 milj. eiro, tai skaitā ieņēmumi par valsts fondēto pensiju shēmas administrēšanu 1,08 milj. eiro. Salīdzinot ar 2020. gadu, ieņēmumi palielinājušies par 0,05 milj. eiro jeb 5,0 %, ko pamatā ietekmēja valsts fondēto pensiju shēmas dalībnieku iemaksu apjoma samazinājums. Iemaksu likme valsts fondēto pensiju shēmā 2021. gadā saglabājusies iepriekšējā gada līmenī - 6 %, tāpat arī administratīvo atskaitījumu likme saglabājusies iepriekšējā gada līmenī - 0,18%.

## **Budžeta izdevumi**

**Aģentūras speciālā budžeta** izdevumi 2021.gadā bija 23,2 milj. eiro, salīdzinot ar 2020. gadu, izdevumi palielinājušies par 2,1 milj. eiro jeb 10,0%. 2021. gada beigās ieņēmumi pārsniedza izdevumus par 0,28 milj. eiro, palielinot naudas līdzekļu atlikumu no 0,16 milj. eiro gada sākumā līdz 0,44 milj. eiro gada beigās.

Izdevumi **atlīdzībai** 2021.gadā bija 15,4 milj. eiro, salīdzinot ar 2020. gadu, izdevumi palielinājušies par 1,2 milj. eiro jeb 8,6 %, ko pamatā ietekmēja Aģentūras nodarbināto atalgojuma palielināšana līdz ne mazāk kā 90% no amatu algas skalas maksimuma, kā arī motivēšanas pasākumi.

Izdevumi **precēm un pakalpojumiem** 2021.gadā bija 6,1 milj. eiro, salīdzinot ar 2020. gadu, izdevumi palielinājušies par 0,4 milj. eiro jeb 7,3 %, galvenokārt saistībā ar Latvijas Pasta tarifa pensiju, pabalstu un atlīdzības piegādei klienta dzīvesvietā palielinājuma kompensēšanu, kā arī siltumenerģijas un darba telpu uzturēšanas un apsaimniekošanas pakalpojumu cenu un tarifu paaugstināšanu.

Izdevumi **pamatkapitāla veidošanai** 2021.gadā bija 1,7 milj. eiro, salīdzinot ar 2020.gadu, izdevumi palielinājušies par 0,5 milj. eiro jeb 41,0 %, lai nodrošinātu Aģentūras informācijas sistēmu pielāgošanu tiesību normu izmaiņu ieviešanai, galvenokārt ģimenes valsts pabalsta reformas un VSAOI minimālā objekta ieviešanai.

## **Valsts pamatbudžeta izpilde**

### **Programma 04.00.00 „Valsts atbalsts sociālajai apdrošināšanai”**

(eiro)

Rādītāji	2020.gada izpilde	2021.gada izpilde	2021.gada un 2020.gada izpildes izmaiņas, %
1	2	3	4=3/2x100-100
<b>Programma kopā</b>	<b>31 942 712</b>	<b>87 710 753</b>	<b>174,6</b>
valsts pensiju apdrošināšanai*	1 773 149	1 615 699	- 8,9
invaliditātes apdrošināšanai	155 145	152 896	- 1,4
sociālajai apdrošināšanai bezdarba gadījumam	128 144	108 609	- 15,2
pensiju apgādnieku zaudējuma gadījumā izmaksai	7 593 304	7 836 161	3,2
Augstākās Padomes deputātu pensiju izmaksai	2 844 480	3 128 928	10,0
politiski represēto personu pensiju izmaksai	17 675 738	17 126 448	- 3,1
atbalsts minimālo ienākumu palielināšanai	-	57 742 012	100,0
valsts sociālās apdrošināšanas obligātās iemaksas invaliditātes apdrošināšanai par laika posmu no 1998.gada 1.janvāra līdz 2002.gada 31.decembrim, saistībā ar Satversmes tiesas sprieduma izpildi	1 772 752	-	- 100,0

\*ieskaitot valsts obligātās iemaksas pensiju apdrošināšanai par personām, kuras veic algotos pagaidu sabiedriskos darbus, kuru administrēšanu nodrošina Nodarbinātības valsts aģentūra



Valsts pamatbudžeta programmas **Valsts atbalsts sociālajai apdrošināšanai** kopējie izdevumi 2021.gadā bija 87,7 milj. eiro, salīdzinot ar 2020.gadu, izdevumi palielinājušies par 55,8 milj. eiro jeb 174,6%. Izdevumu palielinājums galvenokārt saistīts ar izmaiņām tiesību normās, lai nodrošinātu atbalstu minimālo ienākumu palielināšanai no 2021. gada 1. janvāra. Izdevumu samazinājums politiski represēto personu pensiju izmaksai saistīts ar pakalpojuma saņēmēju skaita samazināšanos. Valsts sociālās apdrošināšanas obligāto iemaksu samazinājums skaidrojams ar to, ka samazinājies personu loks, par kurām tiek veiktas valsts sociālās apdrošināšanas obligātās iemaksas.

## Programma 20.00.00 „Valsts sociālie pabalsti un izdienas pensijas”

### I Valsts sociālie pabalsti

Apakšprogramma 20.01.00

(eiro)

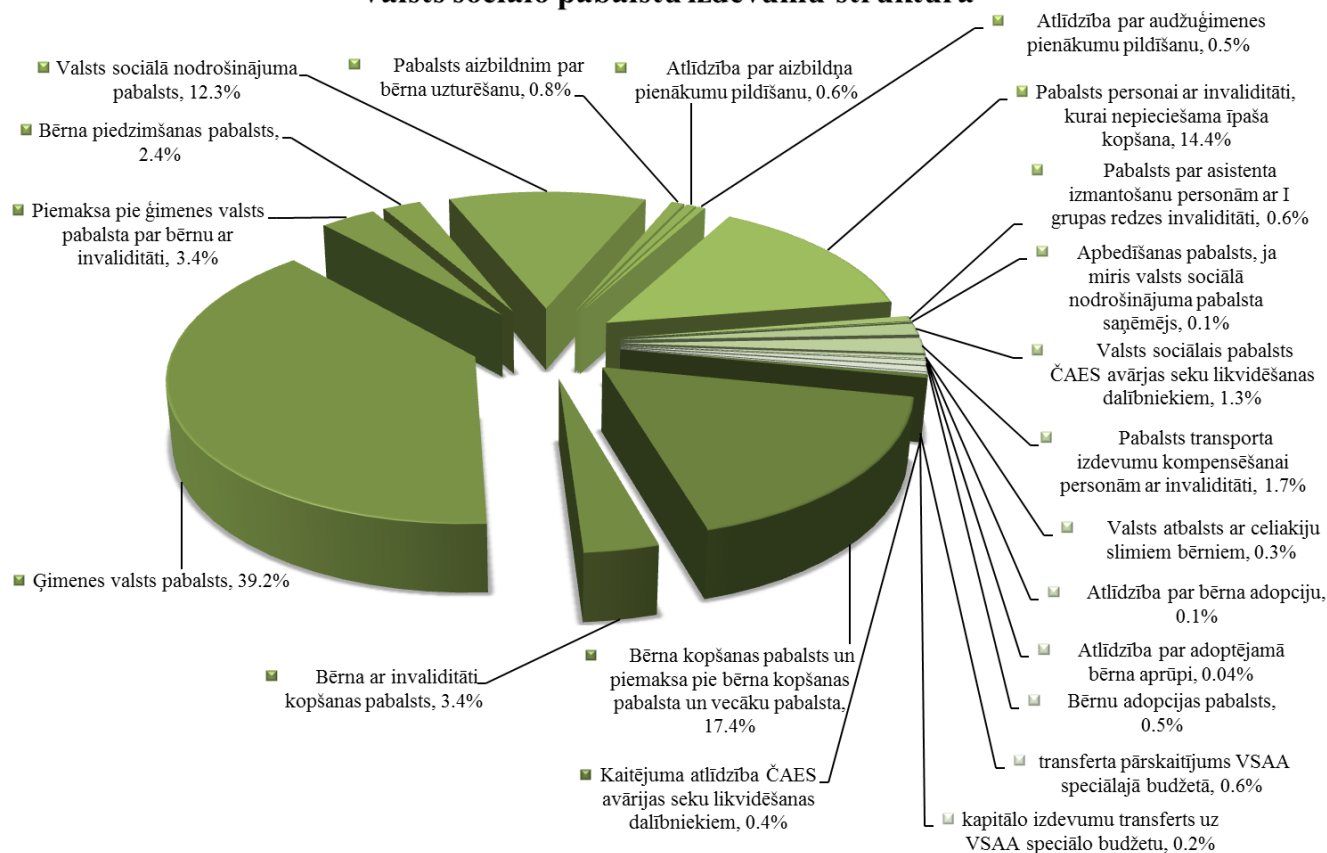
Rādītāji	2020.gada izpilde	2021.gada izpilde	2021.gada un 2020.gada izpildes izmaiņas, %
1	2	3	4=3/2x100-100
<b>Izdevumi - kopā</b>	<b>293 986 413</b>	<b>307 008 780</b>	<b>4,4</b>
<b>Sociāla rakstura maksājumi un kompensācijas</b>	<b>292 336 290</b>	<b>304 805 706</b>	<b>4,3</b>
kaitējuma atlīdzība ČAES avārijas seku likvidēšanas dalībniekam vai viņa nāves gadījumā - viņa apgādībā bijušajiem darbspējīgajiem ģimenes locekļiem	1 071 500	1 099 894	2,6
<i>bērnu kopšana pabalsts, tai skaitā:</i>	65 676 507	64 039 427	-2,5
bērna kopšanas pabalsts un piemaksa pie bērna kopšanas pabalsta vai vecāku pabalsta par dvīņiem vai vairākiem vienās dzemdībās dzimušiem bērniem	56 269 896	53 519 605	-4,9
bērna ar invaliditāti kopšanas pabalsts	9 406 611	10 519 822	11,8
ģimenes valsts pabalsts	115 767 748	120 259 917	3,9
piemaksa pie ģimenes valsts pabalsta par bērnu ar invaliditāti**	11 324 376	10 543 719	- 6,9
bērna piedzimšanas pabalsts	7 344 378	7 248 012	- 1,3
valsts sociālā nodrošinājuma pabalsts	28 666 944	37 634 589	31,3
<i>pabalsts un atlīdzība aizbildnim un audžuģimenei, tai skaitā:</i>	5 059 785	5 683 588	12,3
pabalsts aizbildnim par bērna uzturēšanu**	1 681 846	2 431 731	44,6
atlīdzība par aizbildņa pienākumu pildīšanu	1 920 026	1 818 718	- 5,3
atlīdzība par audžuģimenes pienākumu pildīšanu	1 457 913	1 433 139	-1,7
pabalsts personai ar invaliditāti, kurai nepieciešama īpaša kopšana	43 662 341	44 089 881	1,0
<i>pārējie pabalsti un kompensācijas, tai skaitā:</i>	13 762 711	14 206 497	3,2
pabalsts par asistenta izmantošanu personām ar I grupas redzes invaliditāti	1 912 929	1 846 018	-3,5
apbedīšanas pabalsts, ja miris valsts sociālā nodrošinājuma pabalsta saņēmējs	85 620	184 155	115,1
valsts sociālais pabalsts ČAES avārijas seku likvidēšanas dalībniekiem un mirušo ČAES avārijas seku likvidēšanas dalībnieku ģimenēm	3 714 223	3 921 179	5,6
pabalsts transporta izdevumu kompensēšanai personām ar invaliditāti, kurām ir apgrūtināta pārvietošanās	5 165 530	5 336 455	3,3
valsts atbalsts ar celiakiju slimiem bērniem	1 133 004	995 303	- 12,2
atlīdzība par bērna adopciju	166 347	180 704	8,6
atlīdzība par adoptējamā bērna aprūpi	122 585	126 145	2,9
bērna adopcijas pabalsts	1 462 473	1 615 178	10,4
vienreizējs atbalsts personām, kuras audzina bērnu***	-	160	100,0
vienreizējs pabalsts personām, kurām nepieciešama kopšana***	-	1 200	100,0
piemaksa pie dīkstāves atbalsta***	-	182	100,0
transferta pārskaitījums VSAA speciālajā budžetā	1 585 208	1 702 149	7,4
kapitālo izdevumu transferta pārskaitījums VSAA speciālajā budžetā	64 915	500 925	671,7

\*\* 2020.gada izdevumi, tai skaitā pabalsta un vienreizējas piemaksas izmaksa saistībā ar Covid-19

\*\*\* 2021.gada izdevumi, tai skaitā vienreizējs atbalsts personām, kuras audzina bērnu, vienreizējs pabalsts personām, kurām nepieciešama kopšana un piemaksa pie dīkstāves atbalsta izmaksa saistībā ar Covid-19

Valsts pamatbudžeta apakšprogrammas **Valsts sociālie pabalsti** kopējie izdevumi 2020.gadā bija 307,0 milj. eiro, salīdzinot ar 2020.gadu, izdevumi palielinājušies par 13,0 milj. eiro jeb 4,4%. Izdevumu palielinājums pamatā saistīts ar izmaiņām tiesību normās, kā arī ar atsevišķu valsts sociālo pabalstu saņēmēju skaita un vidējā apmēra palielināšanos.

### Valsts sociālo pabalstu izdevumu struktūra

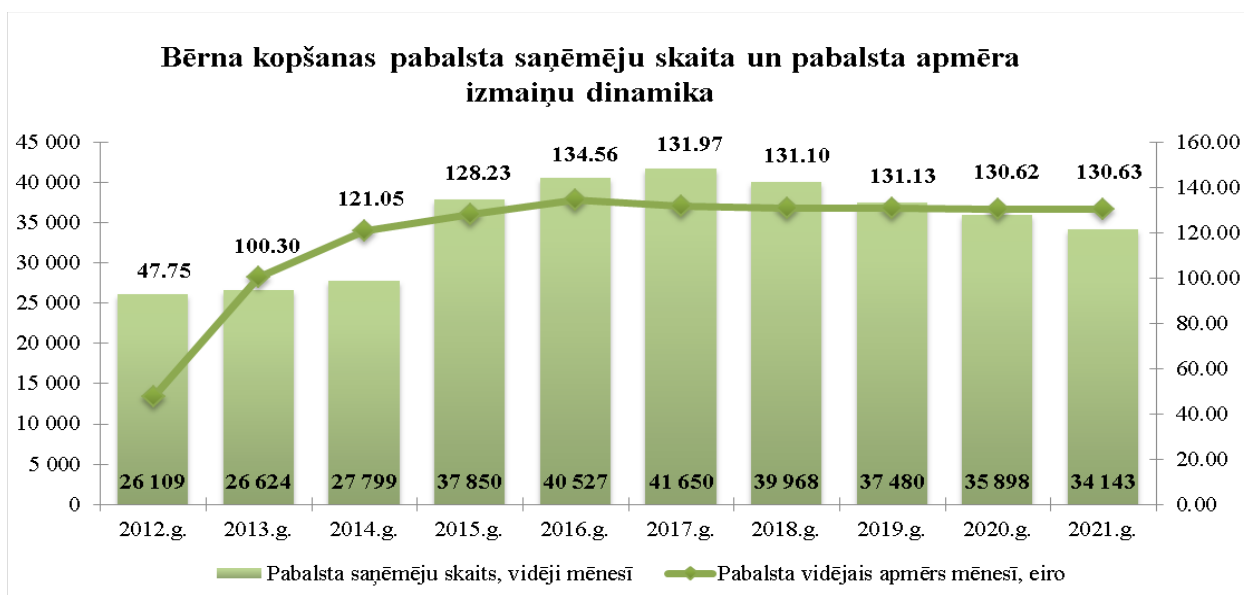


### Apakšprogrammas 20.01.00 „Valsts sociālie pabalsti” rezultatīvie rādītāji

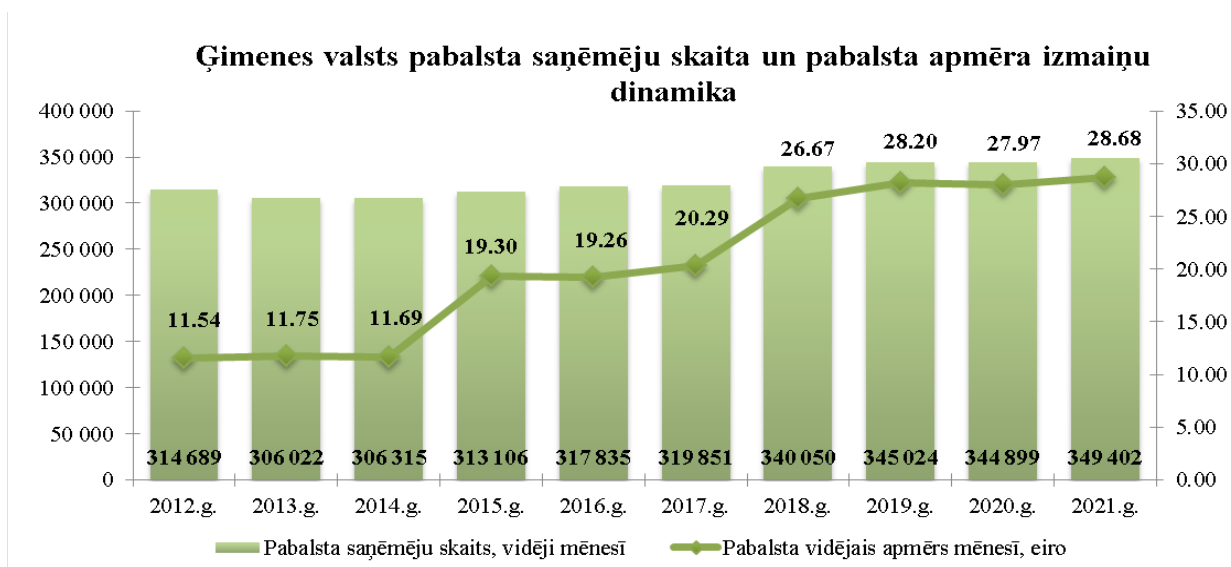
Rādītāji	Pabalstu skaits, vidēji mēnesī		Pabalsta apmērs vidēji mēnesī (eiro)	
	2020.gada izpilde	2021.gada izpilde	2020.gada izpilde	2021.gada izpilde
kaitējuma atlīdzība ČAES avārijas seku likvidēšanas dalībniekam vai viņa nāves gadījumā - viņa apgādībā bijušajiem darbspējīgajiem ģimenes locekļiem	430	419	207,66	218,75
bērna kopšanas pabalsts un piemaksa pie bērna kopšanas pabalsta vai vecāku pabalsta par dvīņiem vai vairākiem vienās dzemdībās dzimušiem bērniem	35 898	34 143	130,62	130,63
bērna ar invaliditāti kopšanas pabalsts	2 479	2 750	316,21	318,78
ģimenes valsts pabalsts	344 899	349 402	27,97	28,68
piemaksa pie ģimenes valsts pabalsta par bērnu ar invaliditāti	7 914	8 155	119,24	107,74
bērna piedzimšanas pabalsts	1 465	1 434	417,77	421,20
valsts sociālā nodrošinājuma pabalsts	19 766	20 283	120,86	154,62
pabalsts aizbildnim par bērna uzturēšanu	1 200	1 466	116,79	138,23
atlīdzība par aizbildņa pienākumu pildīšanu	2 967	2 794	53,93	54,24
atlīdzība par audžuģimenes pienākumu pildīšanu	546	534	222,51	223,65
pabalsts personai ar invaliditāti, kurai nepieciešama īpaša kopšana	15 604	15 747	233,18	233,32
pabalsts par asistenta izmantošanu personām ar I grupas redzes invaliditāti	2 171	2 095	73,43	73,43
apbedīšanas pabalsts, ja miris valsts sociālā nodrošinājuma pabalsta saņēmējs	34	47	209,85	326,52

Rādītāji	Pabalstu skaits, vidēji mēnesī		Pabalsta apmērs vidēji mēnesī (eiro)	
	2020.gada izpilde	2021.gada izpilde	2020.gada izpilde	2021.gada izpilde
valsts sociālais pabalsts ČAES avārijas seku likvidēšanas dalībniekiem un mirušo ČAES avārijas seku likvidēšanas dalībnieku ģimenēm	3 114	2 995	99,40	109,10
pabalsts transporta izdevumu kompensēšanai personām ar invaliditāti, kurām ir apgrūtināta pārvietošanās	32 468	33 713	79,55	79,15
valsts atbalsts ar celiakiju slimiem bērniem	871	768	108,40	108,00
atlīdzība par bērna adopciju	10	11	1 386,23	1 368,97
atlīdzība par adoptējamā bērna aprūpi	24	25	425,64	420,48
bērna adopcijas pabalsts	979	1 085	124,49	124,05

Izdevumi **bērna kopšanas pabalstiem** 2021.gadā bija 53,5 milj. eiro. Salīdzinot ar 2020.gadu, izdevumi samazinājušies par 2,8 milj. eiro jeb 4,9%, ko ietekmēja pabalsta saņēmēju skaita samazināšanās, kas skaidrojams ar faktiskajām dzimstības tendencēm.



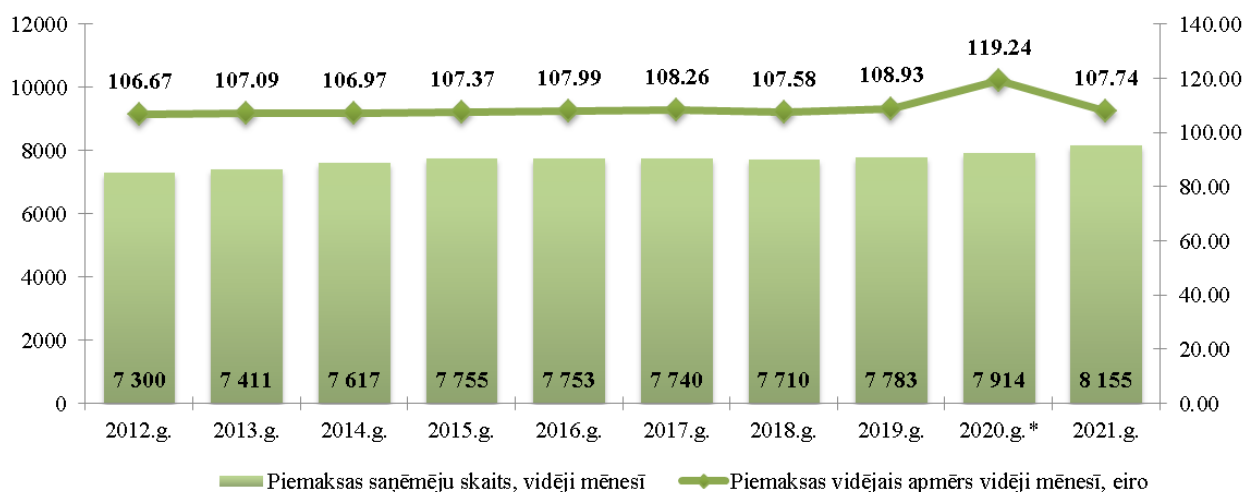
Izdevumi **ģimenes valsts pabalstiem** 2021.gadā bija 120,3 milj. eiro, salīdzinot ar 2020.gadu, izdevumi palielinājušies par 4,5 milj. eiro jeb 3,9%. Izdevumu palielinājums skaidrojams ar pabalsta saņēmēju skaita un vidējā apmēra palielināšanos.



Izdevumi **piemaksām pie ģimenes valsts pabalsta par bērnu ar invaliditāti** 2021.gadā bija 10,5 milj. eiro. Salīdzinot ar 2020.gadu, izdevumi samazinājušies par 0,8 milj. eiro jeb 6,9%, jo

samazinājies pakalpojuma vidējais apmērs, ko ietekmēja 2020. gadā izmaksāta vienreizēja piemaksa 150 eiro apmērā, saistībā ar Covid-19.

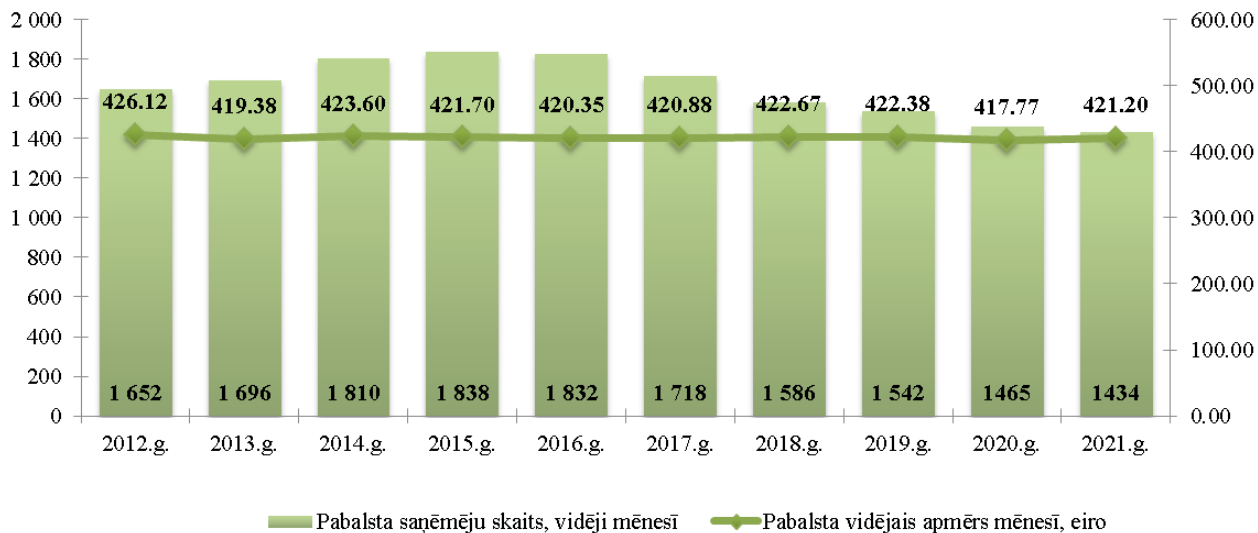
### Piemaksas pie ģimenes valsts pabalsta par bērnu ar invaliditāti saņēmēju skaita un pabalsta apmēra izmaiņu dinamika



\* t.sk. vienreizēja piemaksas izmaksa saistībā ar Covid-19.

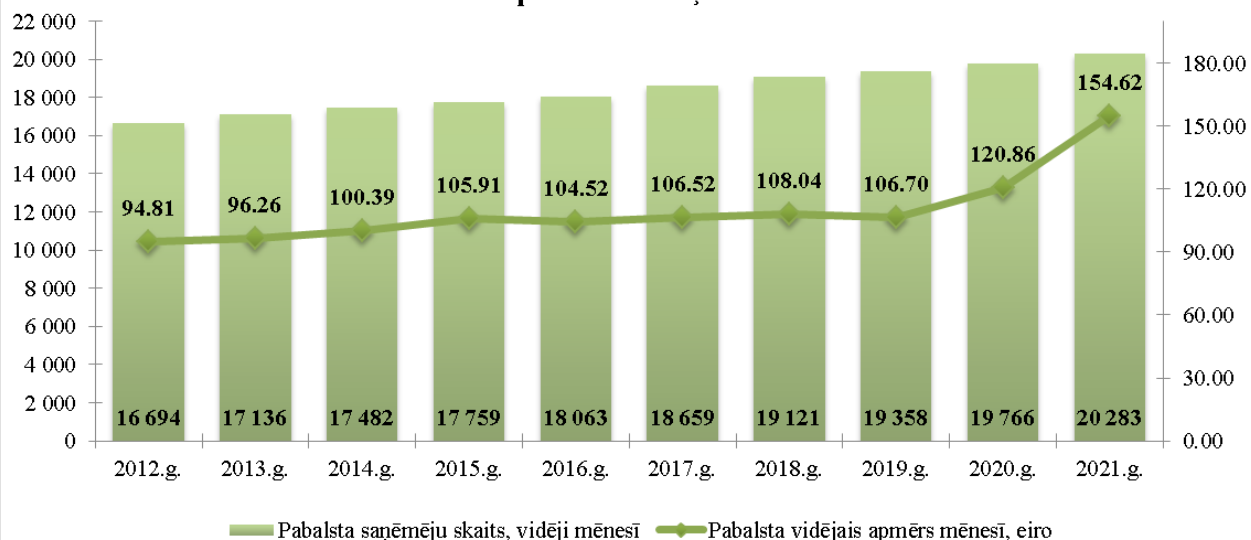
Izdevumi **bērna piedzimšanas pabalstiem** 2021.gadā bija 7,2 milj. eiro. Salīdzinot ar 2020.gadu, izdevumi samazinājušies par 0,1 milj. eiro jeb 1,3%, ko ietekmēja piedzimšanas pabalsta saņēmēju skaita samazināšanās, kas skaidrojams ar faktiskajām dzimstības tendencēm.

### Bērna piedzimšanas pabalsta saņēmēju skaita un pabalsta apmēra izmaiņu dinamika



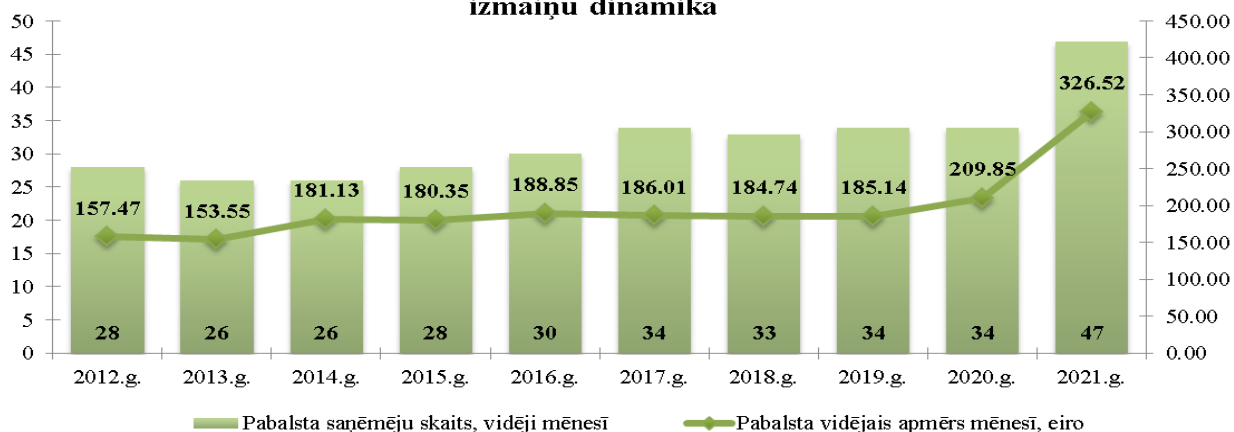
Izdevumi **valsts sociālā nodrošinājuma pabalstiem** 2021.gadā bija 37,6 milj. eiro. Salīdzinot ar 2020.gadu, izdevumi palielinājušies par 9,0 milj. eiro jeb 31,3%, kas galvenokārt skaidrojams ar valsts sociālā nodrošinājuma pabalsta saņēmēju skaita un vidējā apmēra palielināšanos (t.sk. minimālā ienākuma palielinājuma ietekme).

### Valsts sociālā nodrošinājuma pabalsta saņēmēju skaita un pabalsta apmēra izmaiņu dinamika



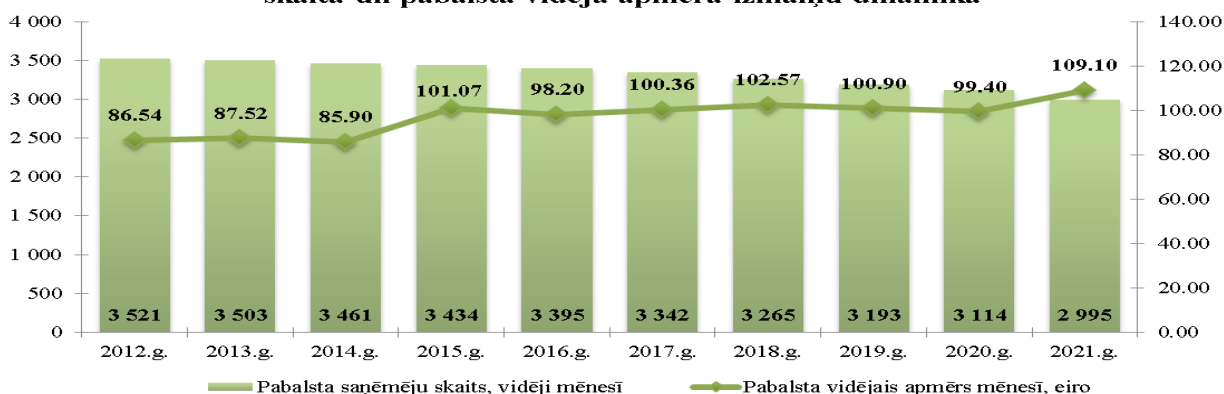
Izdevumi **apbedīšanas pabalstiem**, ja miris valsts sociālā nodrošinājuma pabalsta saņēmējs 2021.gadā bija 0,2 milj. eiro. Salīdzinot ar 2020.gadu, izdevumi palielinājušies par 0,1 milj. eiro jeb 115,1%, saistībā ar izmaiņām tiesību normās, ko galvenokārt ietekmēja apbedīšanas pabalsta apmēra (t.sk. minimālā ienākuma palielinājuma ietekme) un izmaksāto pabalstu skaita palielināšanās.

### Apbedīšanas pabalsta saņēmēju skaita un pabalsta apmēra izmaiņu dinamika



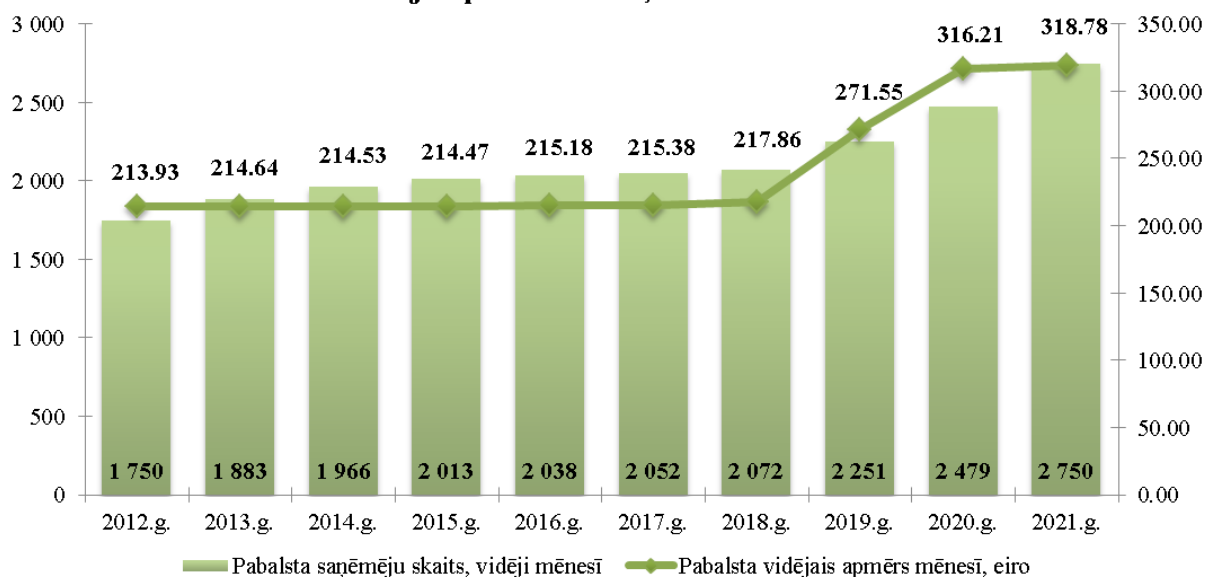
Izdevumi **valsts sociālajam pabalstam ČAES avārijas seku likvidētājiem** 2021.gadā bija 3,9 milj. eiro. Salīdzinot ar 2020.gadu, izdevumi palielinājušies par 0,2 milj. eiro jeb 5,6%, ko ietekmēja pabalsta vidējā apmēra palielināšanās (t.sk. minimālā ienākuma palielinājuma ietekme).

### Valsts sociālā pabalsta ČAES avārijas seku likvidētājiem saņēmēju skaita un pabalsta vidējā apmēra izmaiņu dinamika



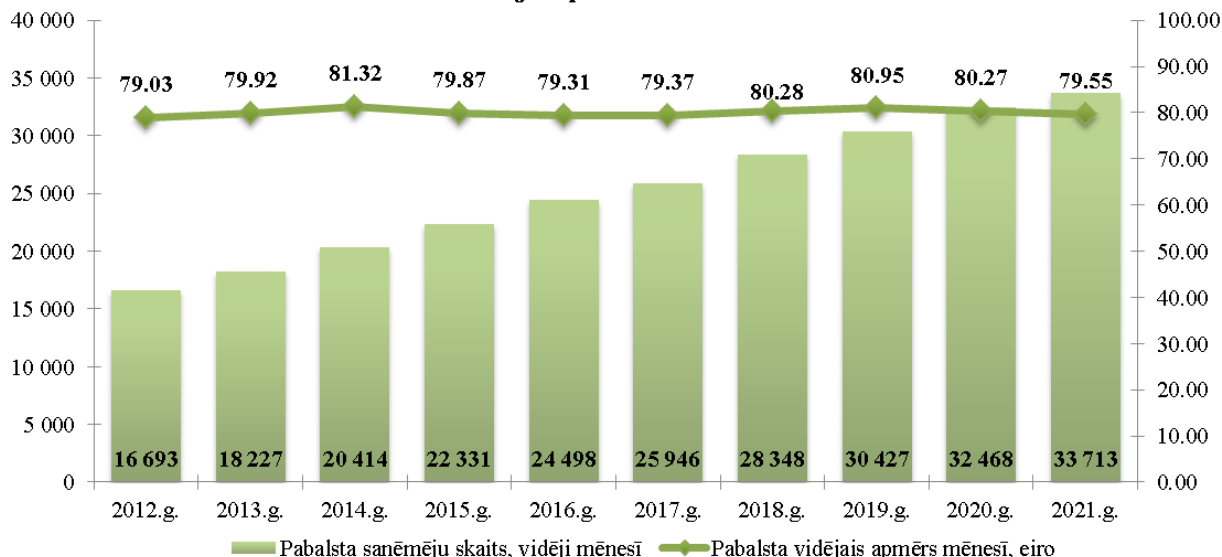
Izdevumi **bērna ar invaliditāti kopšanas pabalstiem** 2021.gadā bija 10,5 milj. eiro. Salīdzinot ar 2020.gadu, izdevumi palielinājušies par 1,1 milj. eiro jeb 11,8%, kas skaidrojams ar pabalsta saņēmēju skaita un vidējā apmēra palielināšanos.

**Bērna ar invaliditāti kopšanas pabalsta saņēmēju skaita un pabalsta vidējā apmēra izmaiņu dinamika**



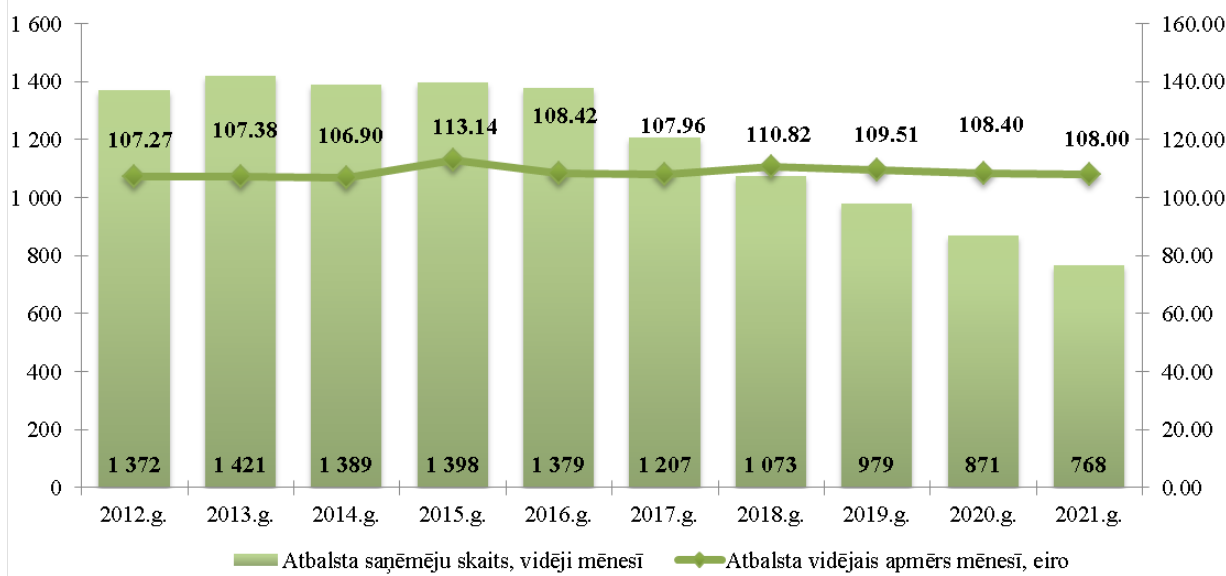
Izdevumi **transporta izdevumu kompensēšanai personām ar invaliditāti**, kurām ir apgrūtināta pārvietošanās 2021.gadā bija 5,3 milj. eiro. Salīdzinot ar 2020.gadu, izdevumi palielinājušies par 0,2 milj. eiro jeb 3,3%, ko ietekmēja pabalsta saņēmēju skaita palielināšanās.

**Pabalsts transporta izdevumu kompensēšanai personām ar invaliditāti, kurām ir apgrūtināta pārvietošanās saņēmēju skaita un vidējā apmēra dinamika**



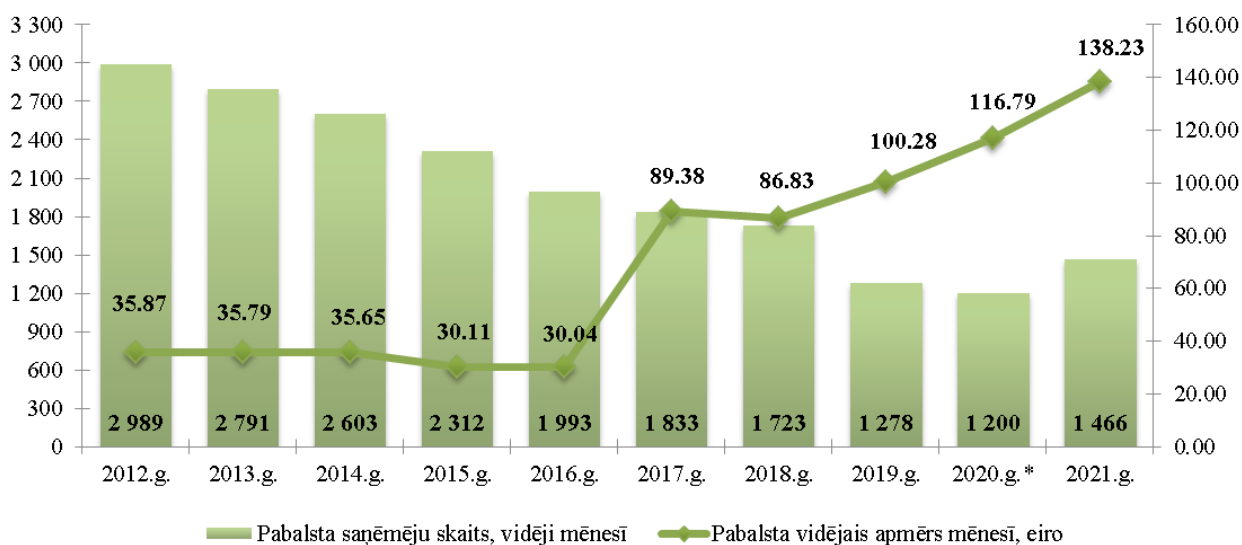
Izdevumi **valsts atbalstam ar celiakiju slimiem bērniem** 2021.gadā bija 1,0 milj. eiro. Salīdzinot ar 2020.gadu, izdevumi samazinājušies par 0,1 milj. eiro jeb 12,2%, kas skaidrojams ar valsts atbalsta saņēmēju skaita un vidējā apmēra samazināšanos.

### Valsts atbalsts ar celiakiju slimiem bērniem saņēmēju skaita un atbalsta vidējā apmēra izmaiņu dinamika



Izdevumi **pabalstiem aizbildnim par bērna uzturēšanu** 2021.gadā bija 2,4 milj. eiro. Salīdzinot ar 2020.gadu, izdevumi palielinājušies par 0,7 milj. eiro jeb 44,6%. Izdevumu palielinājums skaidrojams ar saņēmēju skaita un pabalsta vidējā apmēra palielināšanos, ko ietekmēja izmaiņas tiesību normās, kas stājās spēkā no 2021.gada 1.jūlija, dubultojoš pabalsta apmēru mēnesī (par bērnu līdz 7 gadu vecuma sasniegšanai pabalsta apmērs palielināts no 107,50 eiro līdz 215 eiro un par bērnu no 7 gadu vecuma līdz 18 gadu vecuma sasniegšanai pabalsta apmērs palielināts no 129 eiro līdz 258 eiro).

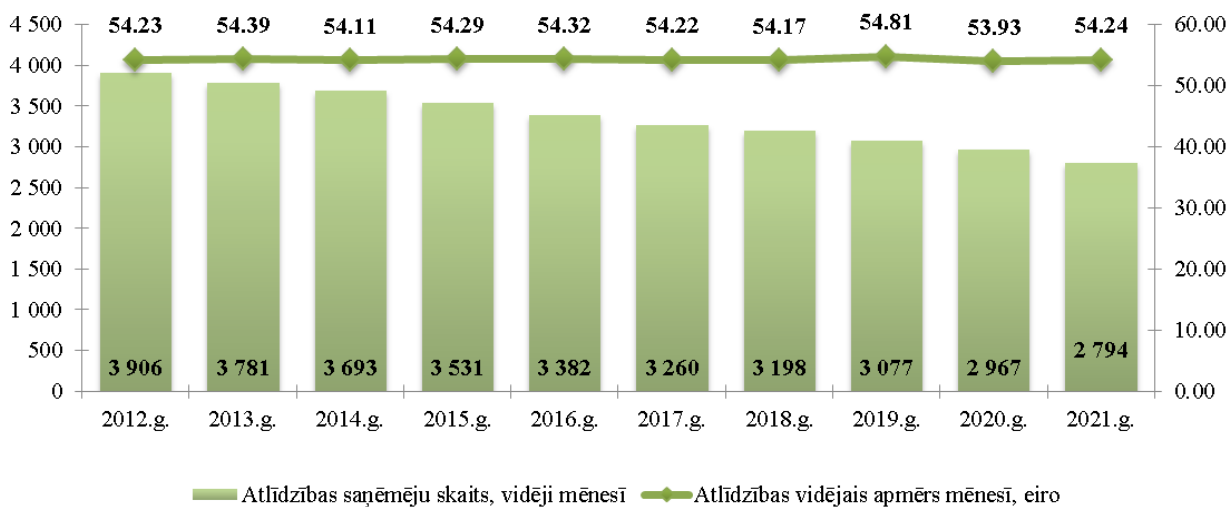
### Pabalsta aizbildnim par bērna uzturēšanu saņēmēju skaita un pabalsta vidējā apmēra izmaiņu dinamika



\* t.sk. vienreizēja pabalsta izmaksa saistībā ar Covid-19

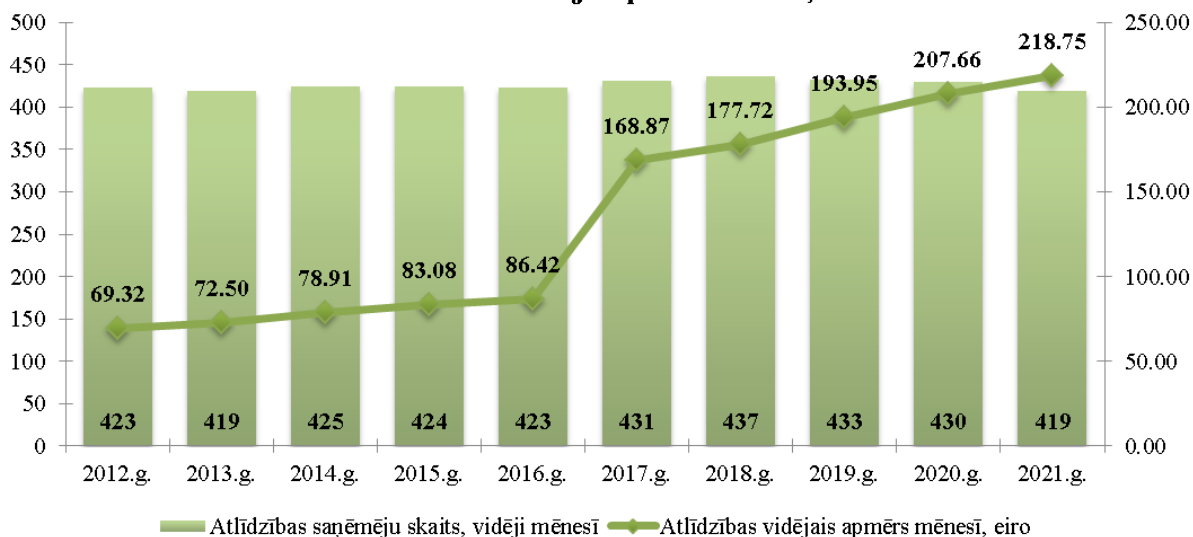
Izdevumi **atlīdzībām par aizbildņa pienākumu pildīšanu** 2021.gadā bija 1,8 milj. eiro. Salīdzinot ar 2020.gadu, izdevumi samazinājušies par 0,1 milj. eiro jeb 5,3%, kas skaidrojams ar pabalsta saņēmēju skaita samazināšanos.

### Atlīdzības par aizbildņa pienākumu pildīšanu saņēmēju skaita un atlīdzības vidējā apmēra izmaiņu dinamika



Izdevumi **kaitējuma atlīdzībām ČAES avārijas seku likvidēšanas** dalībniekiem vai viņu nāves gadījumā - viņu apgādībā bijušajiem darbspējīgajiem ģimenes locekļiem 2021.gadā bija 1,1 milj. eiro. Salīdzinot ar 2020.gadu, izdevumi palielinājušies par 0,03 milj. eiro jeb 2,6%. Izdevumu palielinājums skaidrojams ar atlīdzības vidējā apmēra palielināšanos, saistībā ar kaitējuma atlīdzības pārrēķināšanas un apmēra noteikšanu, ņemot vērā iepriekšējā kalendāra gada vidējo apdrošināšanas iemaksu algu valstī.

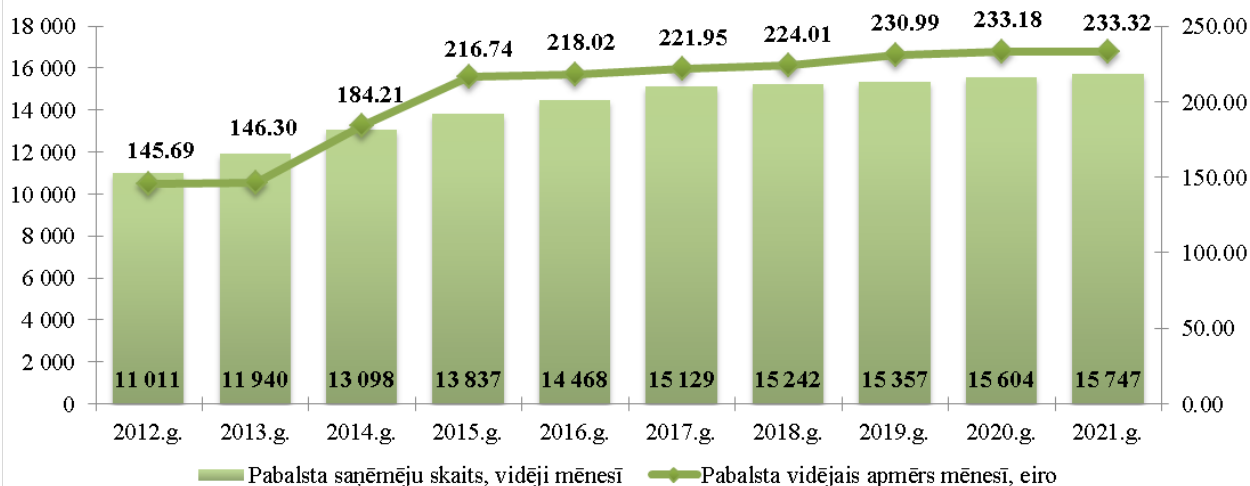
### Kaitējuma atlīdzība ČAES avārijas seku likvidētājiem, saņēmēju skaita un atlīdzības vidējā apmēra izmaiņu dinamika



Izdevumi **pabalstiem personām ar invaliditāti**, kurām nepieciešama īpaša kopšana 2021.gadā bija 44,1 milj. eiro. Salīdzinot ar 2020.gadu, izdevumi palielinājušies par 0,4 milj. eiro jeb 1,0%, kas skaidrojams ar saņēmēju skaita un vidējā apmēra palielināšanos.

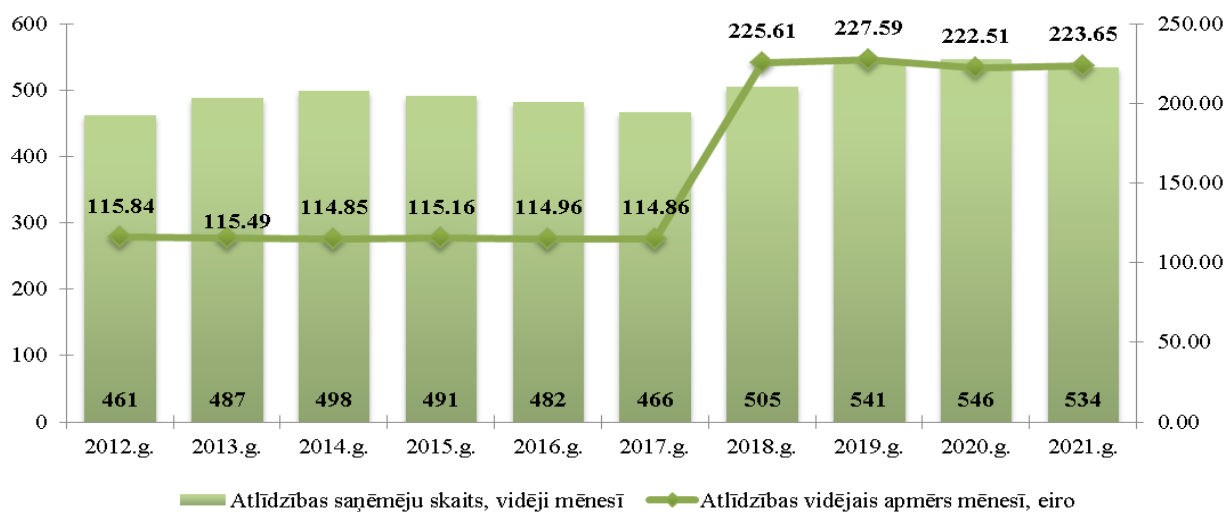


### Pabalsts personai ar invaliditāti, kurai nepieciešama īpaša kopšana, saņēmēju skaita un pabalsta vidējā apmēra izmaiņu dinamika



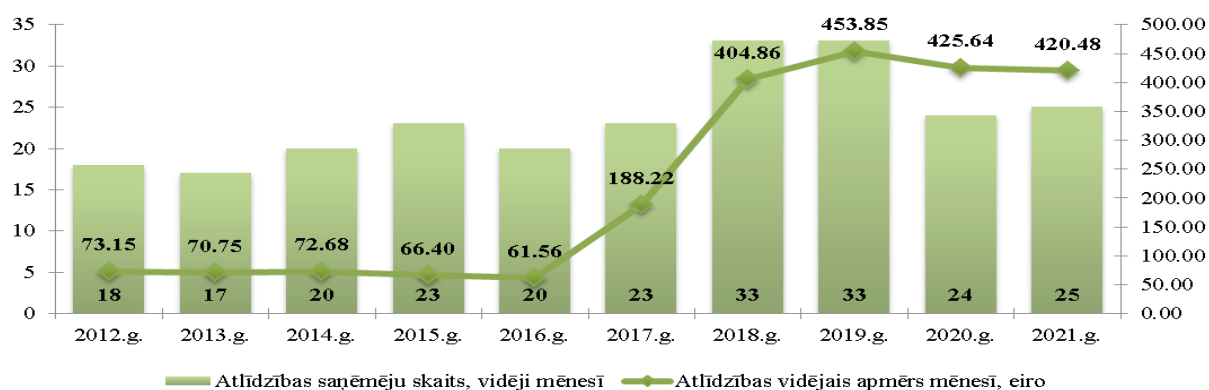
Izdevumi **atlīdzībām par audžuģimenes pienākumu pildīšanu** 2021.gadā bija 1,4 milj. euro. Salīdzinot ar 2020.gadu, izdevumi samazinājušies par 0,02 milj. euro jeb 1,7%, kas skaidrojams ar atlīdzības saņēmēju skaita samazināšanos.

### Atlīdzības par audžuģimenes pienākumu pildīšanu saņēmēju skaita un atlīdzības vidējā apmēra izmaiņu dinamika



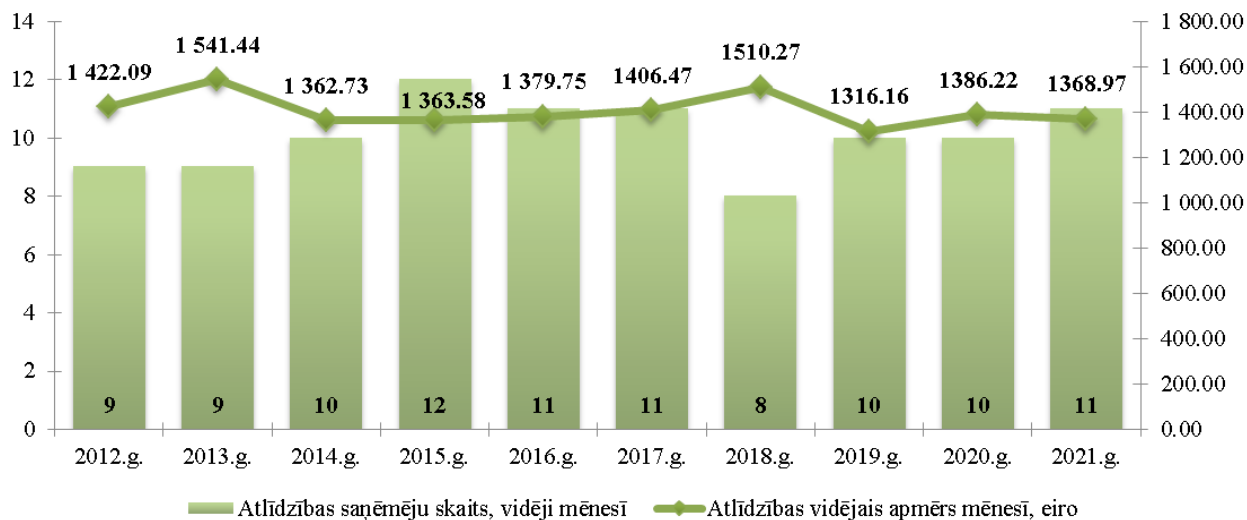
Izdevumi **atlīdzībām par adoptējamā bērna aprūpi** 2021.gadā bija 0,13 milj. euro. Salīdzinot ar 2020.gadu, izdevumi palielinājušies par 0,004 milj. euro jeb 2,9%, kas skaidrojams ar atlīdzības saņēmēju skaita palielināšanos.

### Atlīdzības par adoptējamā bērna aprūpi saņēmēju skaita un vidējā apmēra izmaiņu dinamika



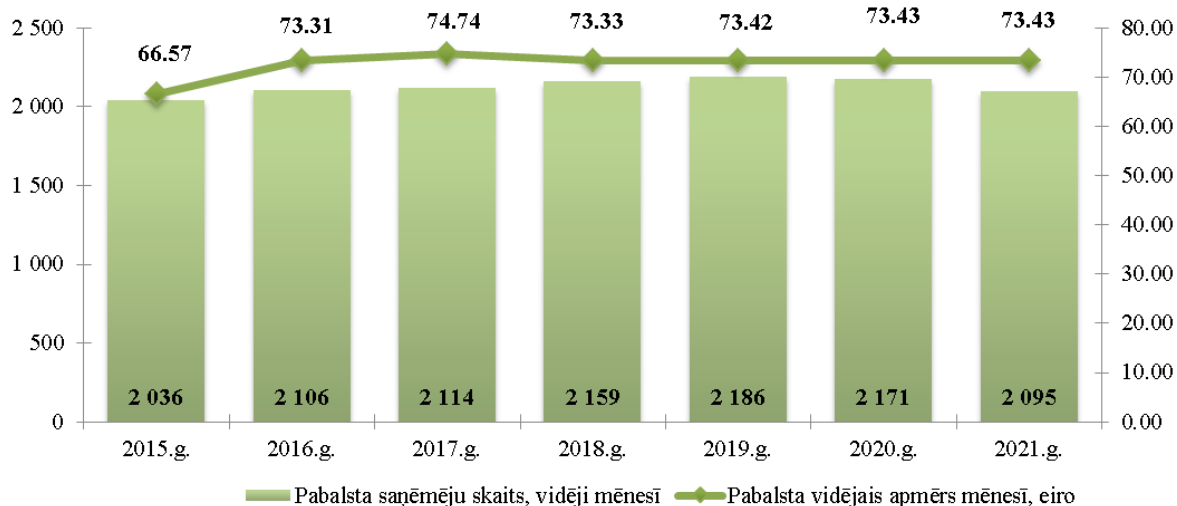
Izdevumi **atlīdzībām par bērna adopciju** 2021.gadā bija 0,18 milj. eiro, salīdzinot ar 2020.gadu, izdevumi palielinājušies par 0,01 milj. eiro jeb 8,6%, kas skaidrojams ar atlīdzības saņēmēju skaita palielināšanos.

**Atlīdzības par bērna adopciju saņēmēju skaita un atlīdzības vidējā apmēra izmaiņu dinamika**



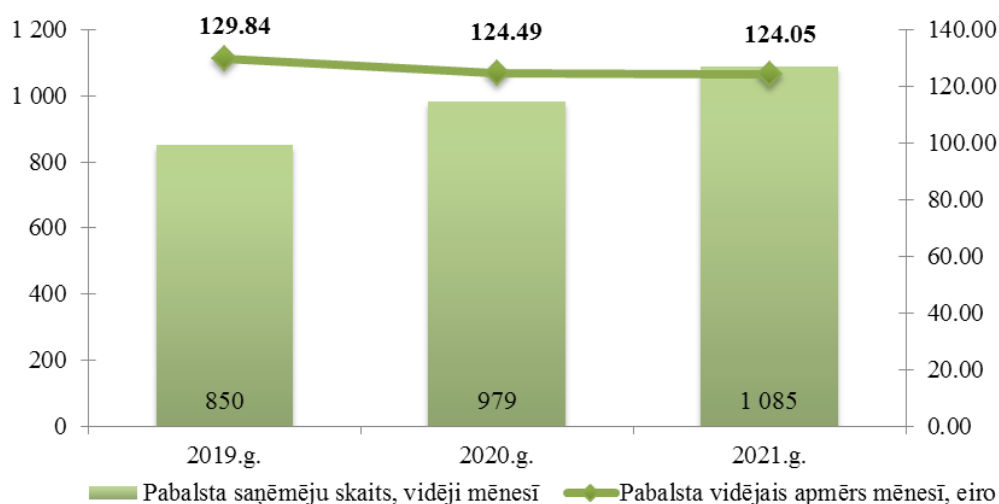
Izdevumi **pabalstiem par asistenta izmantošanu personām ar I grupas redzes invaliditāti** 2021.gadā bija 1,8 milj. eiro. Salīdzinot ar 2020.gadu, izdevumi ir samazinājušies par 0,07 milj. eiro jeb 3,5%, kas skaidrojams ar pabalsta saņēmēju skaita samazināšanos. Aģentūra pabalstu administrē sākot no 2015.gada 1.janvāra.

**Pabalsta par asistenta izmantošanu personām ar I grupas redzes invaliditāti saņēmēju skaita un pabalsta vidējā apmēra izmaiņu dinamiku**



Izdevumi **bērna adopcijas pabalstiem** 2021.gadā bija 1,6 milj. eiro. Salīdzinot ar 2020.gadu, izdevumi ir palielinājušies par 0,2 milj. eiro jeb 10,4%, kas skaidrojams ar pabalsta saņēmēju skaita palielināšanos. Aģentūra pabalstu administrē sākot no 2019.gada 1.jūlija.

## Bērna adopcijas pabalsts



## II Izdienas pensijas

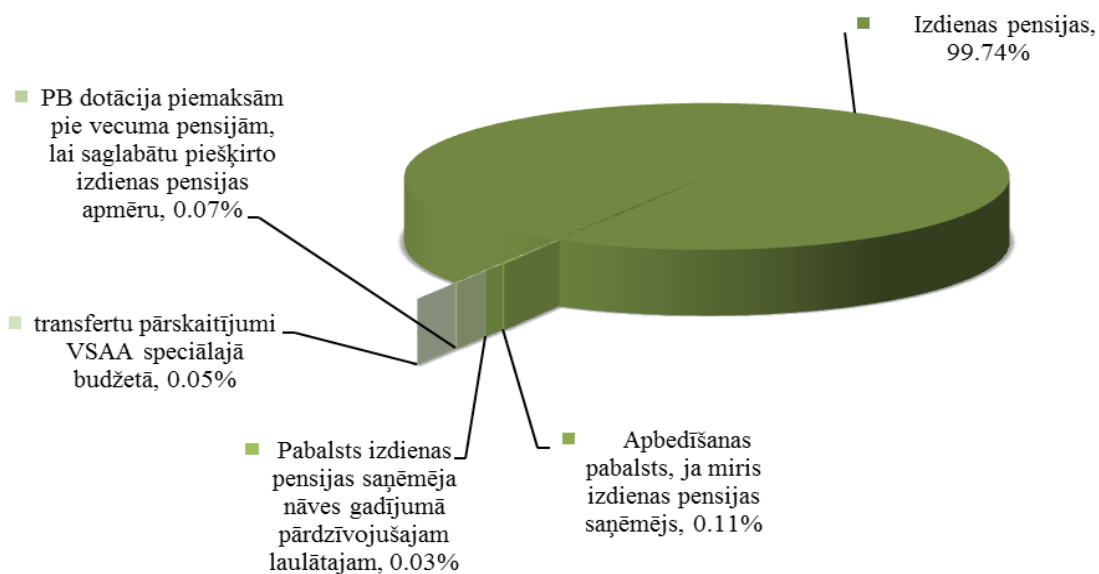
Apakšprogramma 20.02.00

(eiro)

Rādītāji	2020.gada izpilde	2021.gada izpilde	2021.gada un 2020.gada izpildes izmaiņas, %
1	2	3	4=3/2x100-100
<b>Izdevumi - kopā</b>	<b>55 727 994</b>	<b>61 892 722</b>	<b>11,1</b>
<b>Sociāla rakstura maksājumi un kompensācijas</b>	<b>55 651 475</b>	<b>61 820 570</b>	<b>11,1</b>
Izdienas pensijas	55 594 969	61 734 061	11,0
Apbedīšanas pabalsts, ja miris izdienas pensijas saņēmējs	49 975	70 326	40,7
Pabalsts izdienas pensijas saņēmēja nāves gadījumā pārdzīvojušajam laulātajam	6 531	16 183	147,8
<i>Transferta pārskaitījums VSAA speciālajā budžetā</i>	<i>30 511</i>	<i>30 511</i>	<i>0,0</i>
PB dotācija piemaksām pie vecuma pensijām, lai saglabātu piešķirto izdienas pensijas apmēru	46 008	41 641	-9,5

Valsts pamatbudžeta apakšprogrammas **Izdienas pensijas** izdevumi 2021.gadā bija 61,9 milj. eiro, salīdzinot ar 2020.gadu, izdevumi palielinājušies par 6,2 milj. eiro jeb 11,1%. Izdevumu palielinājums galvenokārt saistīts ar izdienas pensijas saņēmēju skaita un vidējā apmēra palielināšanos.

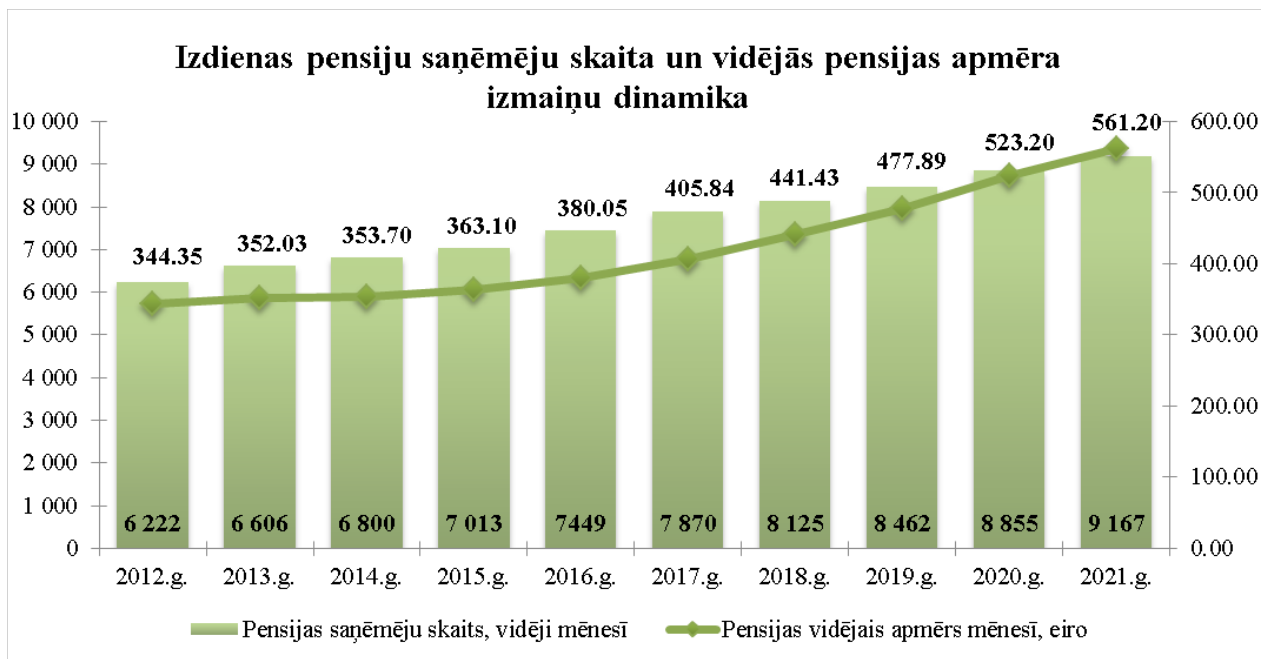
## Apakšprogrammas 20.02. "Izdienas pensijas" izdevumu struktūra



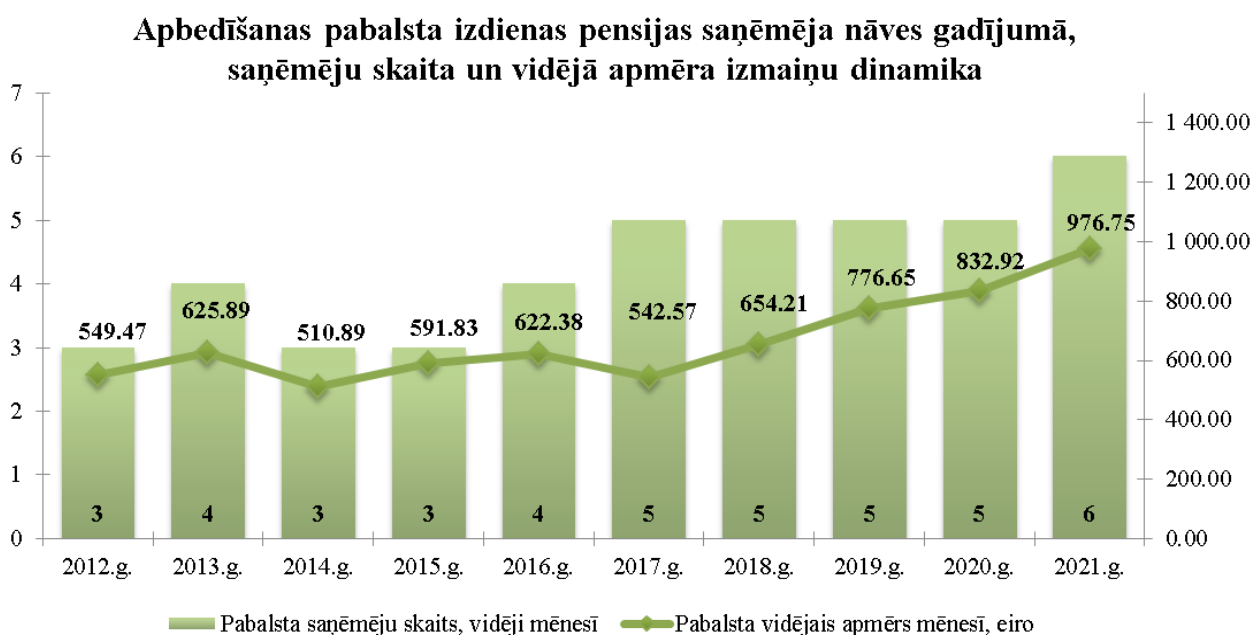
### Apakšprogrammas 20.02.00 „Izdienas pensijas” rezultatīvie rādītāji

Rādītāji	Pensiju un pabalstu skaits, vidēji mēnesī		Pensijas un pabalsta apmērs, vidēji mēnesī (eiro)	
	2020.gada izpilde	2021.gada izpilde	2020.gada izpilde	2021.gada izpilde
Izdienas pensijas	8 855	9 167	523,20	561,20
Apbedīšanas pabalsts, ja miris izdienas pensijas saņēmējs	5	6	832,92	976,75
Pabalsts izdienas pensijas saņēmēja nāves gadījumā pārdzīvojušajam laulātajam	1	1	544,25	1 348,58

Izdevumi **izdienas pensijām** 2021.gadā bija 61,7 milj. eiro, salīdzinot ar 2020.gadu, izdevumi palielinājušies par 6,1 milj. eiro jeb 11,0%. Izdevumu palielinājums saistīts ar izdienas pensijas saņēmēju skaita un vidējā apmēra palielināšanos. Izdienas pensijas vidējā apmēra palielinājumu ietekmēja indeksācija un jaunpiešķirto pensiju apmēra palielinājums. 2021.gadā jaunpiešķirto pensiju piešķirtais vidējais apmērs, salīdzinot ar 2020.gadu, palielinājies par 86,58 eiro jeb 12,7%.

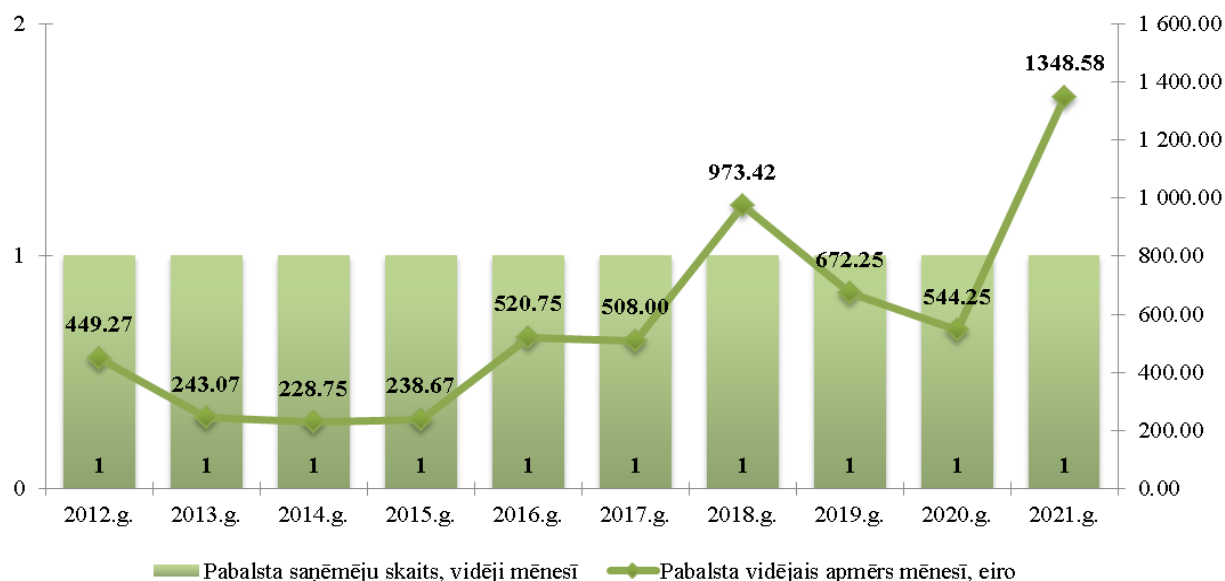


Izdevumi **apbedīšanas pabalstiem** izdienas pensijas saņēmēja nāves gadījumā 2021.gadā bija 0,07 milj. eiro. Salīdzinot ar 2020.gadu, izdevumi palielinājušies par 0,02 milj. eiro jeb 40,7%, ko ietekmēja apbedīšanas pabalsta vidējā apmēra un izmaksāto pabalstu skaita palielināšanās.



Izdevumi **pabalstiem laulātā nāves gadījumā** izdienas pensijas saņēmēja nāves gadījumā 2021.gadā bija 0,016 milj. eiro, salīdzinot ar 2020.gadu, izdevumi palielinājušies par 0,01 milj. eiro jeb 147,8%. Izdevumu palielinājumu ietekmēja pabalsta vidējā apmēra palielināšanās.

### Pabalsta pārdzīvojušam laulātajam, izdienas pensijas saņēmēja nāves gadījumā, saņēmēju skaita un vidējā apmēra izmaiņu dinamika



### III Piemaksas pie vecuma un invaliditātes pensijām

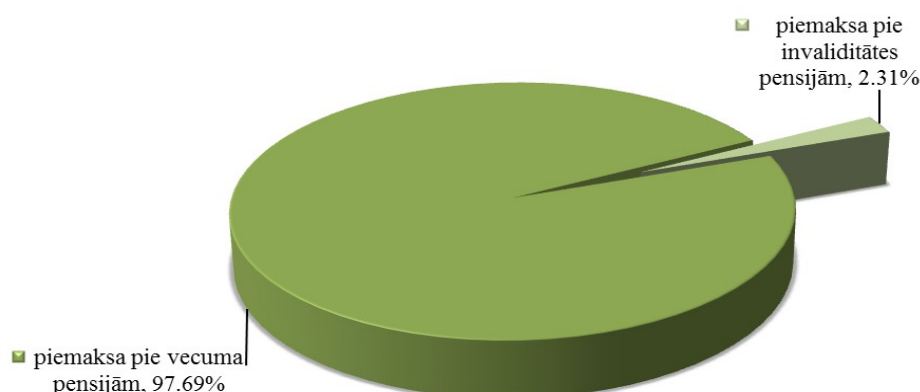
Apakšprogramma 20.03.00

(eiro)

Rādītāji	2020.g. izpilde	2021.g. izpilde	2021.gada un 2020.gada izpildes izmaiņas, %
1	2	3	4=3/2x100-100
<b>Izdevumi - kopā</b>	<b>167 204 098</b>	<b>163 190 847</b>	<b>-2,4</b>
<b>Uzturēšanas izdevumi</b>	<b>167 204 098</b>	<b>163 190 847</b>	<b>-2,4</b>
piemaksa pie vecuma pensijām	163 181 162	159 421 457	-2,3
piemaksa pie invaliditātes pensijām	4 022 936	3 769 390	-6,3

Valsts pamatbudžeta apakšprogrammas **Piemaksas pie vecuma un invaliditātes pensijām** izdevumi 2021.gadā bija 163,2 milj. eiro, salīdzinot ar 2020.gadu, izdevumi samazinājušies par 4,0 milj. eiro jeb 2,4%. Izdevumu samazinājums saistīts ar piemaksas pie vecuma pensijas saņēmēju skaita samazināšanos. Invaliditātes un vecuma pensijas saņēmējiem tiek nodrošināts valsts atbalsts piemaksu veidā par apdrošināšanas stāžu, kas uzkrāts līdz 1995.gada 31.decembrim. Kopš 2012.gada piemaksas nepiešķir. Sākot no 2014.gada 1.janvāra piemaksas finansē no valsts pamatbudžeta.

### Apakšprogrammas 20.03. „Piemaksas pie vecuma un invaliditātes pensijām” izdevumu struktūra

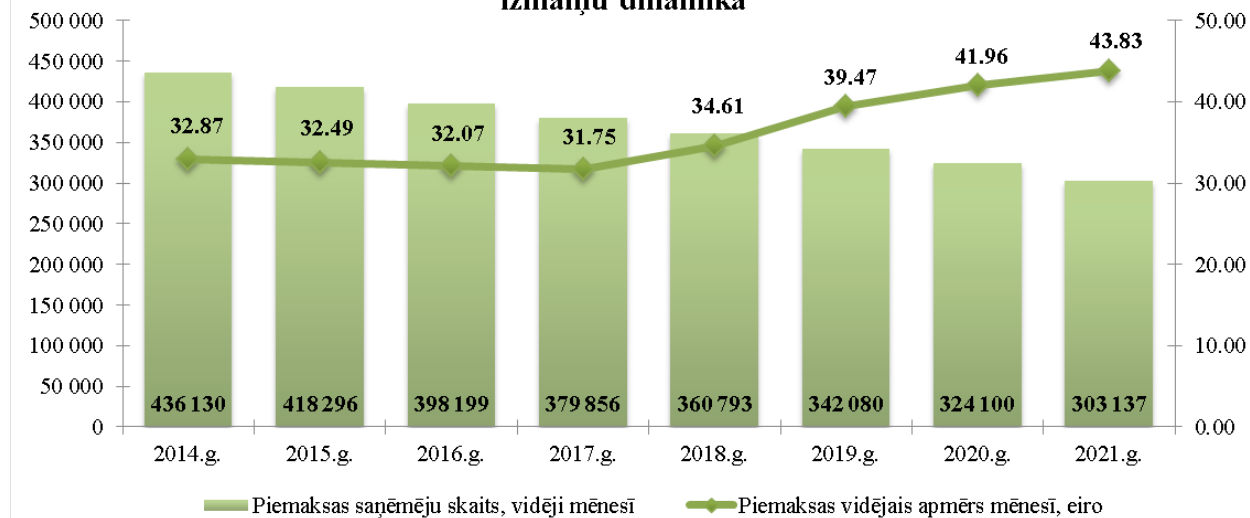


### Apakšprogrammas 20.03.00 rezultatīvie rādītāji

Rādītāji	Piemaksu skaits, vidēji mēnesī		Piemaksas apmērs vidēji mēnesī (eiro)	
	2020.gada izpilde	2021.gada izpilde	2020.gada izpilde	2021.gada izpilde
Piemaksas pie vecuma pensijām	324 100	303 137	41,96	43,83
Piemaksas pie invaliditātes pensijām	28 759	26 077	11,66	12,05

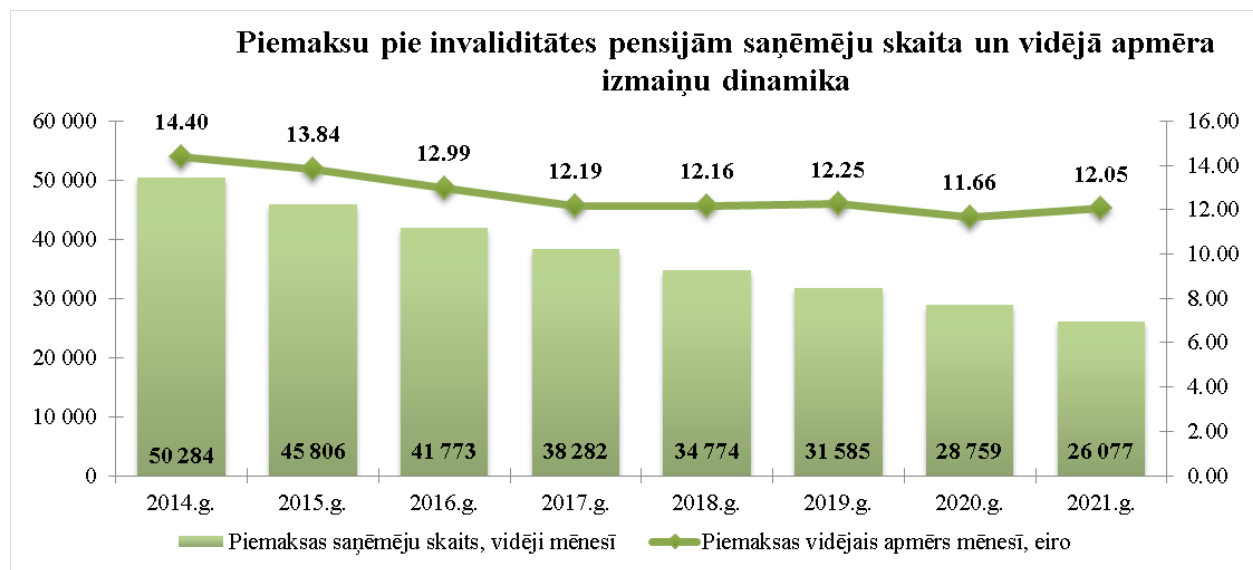
Izdevumi **piemaksām pie vecuma pensijas** 2021.gadā bija 159,4 milj. eiro. Salīdzinot ar 2020.gadu, izdevumi samazinājušies par 3,8 milj. eiro jeb 2,3%, kas skaidrojams ar piemaksām pie vecuma pensijas saņēmēju skaita samazināšanos, savukārt vidējā apmēra palielinājumu ietekmēja indeksācija.

### Piemaksu pie vecuma pensijām saņēmēju skaita un vidējā apmēra izmaiņu dinamika



Izdevumi **piemaksām pie invaliditātes pensijas** 2021.gadā bija 3,8 milj. eiro, salīdzinot ar 2020.gadu, izdevumi samazinājušies par 0,3 milj. eiro jeb 6,3%, kas skaidrojams ar

piemaksām pie invaliditātes pensijas saņēmēju skaita samazināšanos, savukārt vidējā apmēra palielinājumu ietekmēja indeksācija.



#### IV Bēgļa un alternatīvo statusu ieguvušo personu pabalsti

Apakšprogramma 20.04.00

(eiro)

Rādītāji	2020.g. izpilde	2021.g. izpilde	2021.gada un 2020.gada izpildes izmaiņas, %
1	2	3	$4=3/2 \times 100 - 100$
<b>Izdevumi - kopā</b>	<b>21 662</b>	<b>38 963</b>	<b>79,9</b>
Sociāla rakstura maksājumi un kompensācijas	21 662	38 963	79,9

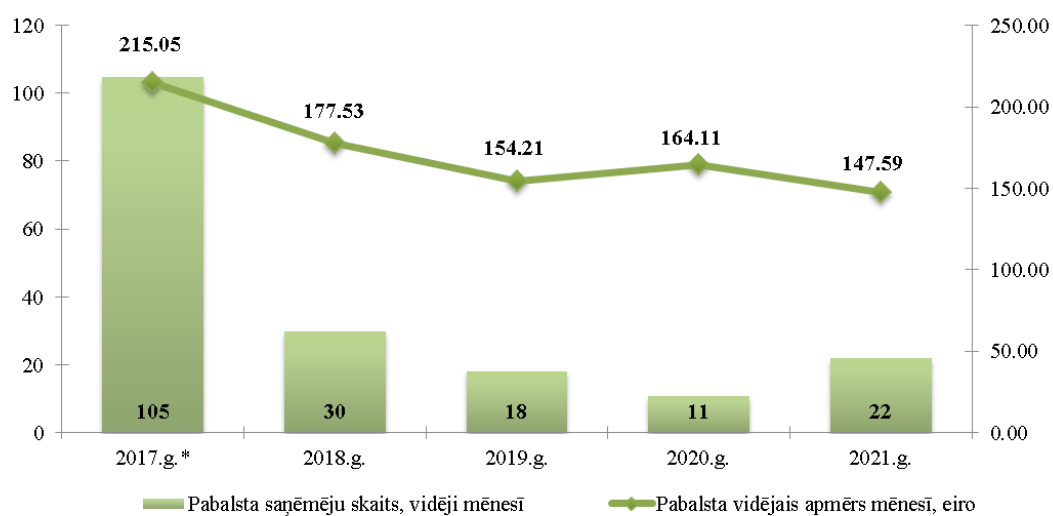
Valsts pamatbudžeta apakšprogrammas **Bēgļa un alternatīvo statusu ieguvušo personu pabalsti** izdevumi 2021.gadā bija 0,04 milj. euro. Salīdzinot ar 2020.gadu, izdevumi palielinājušies par 0,02 milj. euro jeb 79,9%, kas skaidrojams ar pabalsta saņēmēju skaita palielināšanos. Aģentūra pabalstu administrē sākot no 2017.gada 1.jūnija.

#### Apakšprogrammas 20.04.00 rezultatīvie rādītāji

Rādītāji	Pabalstu skaits, vidēji mēnesī		Pabalsta apmērs vidēji mēnesī (eiro)	
	2020.gada izpilde	2021.gada izpilde	2020.gada izpilde	2021.gada izpilde
Bēgļu pabalsta saņēmēji	11	22	164,11	147,59



### Bēgļa un alternatīvo statusu ieguvušo personu pabalstu saņēmēju skaita un pabalsta vidējā apmēra izmaiņu dinamika



\*2017.gadā „Bēgļa un alternatīvo statusu ieguvušo personu pabalsti” statistiskā informācija ir par 7 mēnešiem, t.i., no jūnija līdz decembrim.