

Ziņojums par valsts sociālās apdrošināšanas aģentūras administrējamo valsts budžeta programmu izpildi 2013.gadā

Kopējie valsts sociālās apdrošināšanas ieņēmumi 2013. gadā bija 1 431,1 milj. latu vai 104,5% pret gada plānu. Kopējie izdevumi – 1 471,8 milj. latu vai 99,1% no gadam plānotiem.

Sociālās apdrošināšanas kopbudžeta naudas līdzekļu atlikums samazinājies no 227,8 milj. latu gada sākumā līdz 187,1 milj. latu pārskata perioda beigās. Šādu rezultātu ietekmēja izdevumu pārsniegums par ieņēmumiem 40,7 milj. latu apmērā (ņemot vērā līdzekļu atlikuma palielinājumu 0,03 milj. latu apmērā no pārdotajām akcijām).

SB pamatrādītāji 2013.gadā:

	Plāns, milj. latu	Izpilde, milj. latu	Izmaiņas pret plānu		Izmaiņas pret iepriekšējo gadu	
Ieņēmumi	1 369,1	1431,1	+62,0	+4,5%	+78,4	+5,8%
Izdevumi	1 476,9	1471,8	-5,1	-0,3%	+69,6	+5,0%
Finansiālā bilance	-107,8	-40,7	+67,1	x	+8,8	x
Atlikums gada sākumā	227,8	227,8	0	x	-49,5	x
Atlikums gada beigās	120,0	187,1	+67,1	x	-40,7	x

Vērtējot valsts sociālās apdrošināšanas speciālā budžeta plāna izpildes rezultātu, var secināt, ka atlikuma samazinājums 2013.gadā bija ne tik straujš kā plānots, ko ietekmēja gan ieņēmumu, gan izdevumu rādītāji - ieņēmumos tika ieskaitīti par 62,0 milj. latu vairāk nekā plānots un budžeta izdevumi par 5,1 milj. latu nesasniedza plānoto līmeni, kas uzlaboja finansiālo situāciju un tā rezultātā, faktiskais naudas līdzekļu atlikums 2013.gada beigās par 67,1 milj. latu pārsniedza plānoto.

Saskaņā ar likumu „Par valsts budžetu 2013.gadam”, kas izsludināti 2012.gada 15. novembrī, speciālo budžetu ieņēmumu īpatsvari bija:

- valsts pensiju speciālajā budžetā – 79,93%;
- nodarbinātības speciālajā budžetā – 0,50%;
- darba negadījumu speciālajā budžetā – 1,21%;
- invaliditātes, maternitātes un slimības speciālajā budžetā – 18,36%.

Finanšu situācija sadalījumā pa budžetiem 2013.gadā bija šāda:

- Valsts pensiju speciālajā budžetā līdzekļu atlikums palielinājies no 97,3 milj. latu gada sākumā līdz 107,0 milj. latu gada beigās.
- Nodarbinātības speciālajā budžetā līdzekļu atlikums samazinājies no 81,7 milj. latu gada sākumā līdz 26,5 milj. latu gada beigās.
- Darba negadījumu speciālajā budžetā līdzekļu atlikums saglabājies 3,1 milj. latu apmērā.
- Invaliditātes, maternitātes un slimības speciālajā budžetā līdzekļu atlikums palielinājies no 45,3 milj. latu gada sākumā līdz 50,2 milj. latu gada beigās.

Valsts sociālās apdrošināšanas likme 2013.gadā bija iepriekšējā gada apmērā (35,09%), bet iemaksu ieņēmumi sasniedza 1 392,1 milj. latu, kas par 49 milj. latu (+3,6%) pārsniedza plānoto rādītāju un par 68,2 milj. latu (+5,2%) iepriekšējā gadā ieskaitīto. Pēc VSAA statistikas datiem šādu rezultātu ietekmēja obligāto iemaksu veicēju skaita pieaugums no 952,4 tūkst. personu ar vidējo iemaksu algu 421,43 lati 2012.gadā līdz 976,8 tūkst. personu ar vidējo iemaksu algu 440,33 lati 2013.gadā un brīvprātīgo iemaksu veicēju skaita pieaugums no 206 personām ar vidējo iemaksu algu 225,12 lati 2012.gada līdz 256 personām ar vidējo iemaksu algu 236,17 lati 2013.gadā.

Arī Valsts ieņēmumu dienests (VID), sniedzot ikgadējo informāciju VSAA, novēroja darba ņēmēju skaita pieaugumu (+0,7%) un nodarbināto personu ienākumu palielināšanos 2013.gadā (+7,0%) un atzīmēja šo rādītāju pozitīvo ietekmi uz valsts sociālās apdrošināšanas iemaksu apjomu. Par ko liecina arī Nodarbinātības valsts aģentūras informācija - bezdarba līmenis 2013.gada beigās bija 9,5% no ekonomiski aktīvajiem iedzīvotājiem, kas ir par 1 procentu mazāk nekā 2012.gada decembrī. Reģistrēto bezdarbnieku skaits 2013.gada laikā samazinājies par 10,3% - 2013.gada decembrī bija 93 321 bezdarbnieks.

Iemaksu likme valsts fondēto pensiju shēmā 2013.gadā tika palielināta no 2 līdz 4 procentiem, kas ietekmēja valsts pensiju speciālā budžeta ieņēmumu samazinājumu par ~60 milj. latu, bet neveidoja risku pensiju izmaksas nepārtrauktības nodrošināšanai. Valsts fondēto pensiju shēmā kopējie uzkrātie līdzekļi 2013. gadā 31. decembrī sasniedza 1 164,7 milj. latu. 2013. gadā valsts fondēto pensiju shēmas līdzekļu pārvaldītājiem pārskaitītas iemaksas 137,9 milj. latu apmērā, kas par 63 milj. latu vairāk nekā 2012.gadā.

Salīdzinot ar 2013.gadam plānoto, valsts sociālās apdrošināšanas iemaksas pārskata periodā izpildītas par 103,6%, ieņēmumi no maksas pakalpojumiem un citi pašu ieņēmumi – par 109,7%, saņemtās dotācijas no pamatbudžeta – par 100%, bet nenodokļu ieņēmumi – 3 reizes pārsniedza plānu (jo veidojot budžetu, netiek plānoti citi ieņēmumi un uzkrātās fondēto pensiju kapitāla iemaksas).

Sociālās apdrošināšanas ieņēmumu struktūra:

	2012. gadā	2013. gadā	Izmaiņas + vai -
-Nodokļu ieņēmumi	1 324 020 917	1 392 141 906	68 120 989
no tām:			
-valsts sociālās apdrošināšanas obligātās iemaksas	1 323 881 855	1 391 990 977	68 109 122
-brīvprātīgās iemaksas	79 942	111 662	31 720
-pārējās sociālās apdrošināšanas iemaksas	59 120	39 267	-19 853
-Nenodokļu ieņēmumi	10 918 660	18 964 642	8 045 982
no tiem:			
Regresa prasības	913 668	1 062 805	149 137
Dividendes no kapitāla daļām	48 351	59 380	11 029
Ieņēmumi no kapitāldaļu pārdošanas	3 543	12 523	8 980
Uzkrātā fondēto pensiju kapitāla iemaksas	3 691 836	6 805 929	3 114 093
Ieņēmumi par valsts fondēto pensiju shēmas administrēšanu	575 080	510 846	-64 234
Iemaksas nodarbinātībai par privatizācijas līguma nosacījumu neizpildi	0	8 400	8 400
Kapitalizācijas rezultātā atgūtie līdzekļi	3 438	287	-3 151
Pārējie valsts sociālās apdrošināšanas speciālā budžeta ieņēmumi	2 119 259	4 084 480	1 965 221
- procentu ieņēmumi no depozīta ieguldījumiem	404 360	3 464 696	3 060 336
- ieņēmumi no speciālā budžeta atlikumu izmantošanas	1 714 899	619 784	-1 095 115
Citi ieņēmumi	3 563 485	6 419 992	2 856 507
Maksas pakalpojumi un citi pašu ieņēmumi	43 193	44 051	858
Saņemtās dotācijas no valsts pamatbudžeta	17 691 803	19 938 893	2 247 090
Ieņēmumi kopā	1 352 674 573	1 431 089 492	78 414 919
<i>Informatīvi: valsts fondēto pensiju shēmas līdzekļi</i>	<i>75 486 354</i>	<i>137 900 299</i>	<i>62 413 945</i>

Kopējie valsts sociālās apdrošināšanas ieņēmumi 2013.gadā, salīdzinot ar 2012.gadu, palielinājušies par 78,4 milj. latu (+5,8%). Ieņēmumu proporcijas 2013.gadā saglabājušās iepriekšējā gada apmērā, attiecīgi - valsts sociālās apdrošināšanas iemaksu īpatsvars kopējos ieņēmumos ~97% un citu sociālās apdrošināšanas budžeta ieņēmumu daļa kopējos ieņēmumos ~3%.

Salīdzinot ar 2012.gada attiecīgo periodu, 2013.gadā iemaksu apjoms bija par 68,1 milj. latu lielāks. Pārējo sociālās apdrošināšanas budžeta ieņēmumu kopsomma 2013.gadā pārsniedza iepriekšējā gada attiecīgā perioda ieņēmumus par 10,3 milj. latu.

Salīdzinošā analīze sadalījumā pa nenodokļu un pārējo ieņēmumu veidiem liecina, ka kopējo rezultātu pamatā veido šādi ieņēmumus palielinošie un samazinošie faktori:

- **par 3,1 milj. latu palielinājās** uzkrātā fondēto pensiju kapitāla iemaksas valsts pensiju speciālajā budžetā ieskaitītās summas, ko veido 2.līmeņa shēmas dalībnieka nāves, vecuma pensijas pieprasīšanas un pievienošanās ES fondēto pensiju shēmai gadījumā;
- **par 3,1 milj. latu palielinājās** ieņēmumi no speciālo budžetu līdzekļu atlikuma ieguldījumiem Valsts kases termiņnoguldījumā, ko ietekmēja Nodarbinātības speciālā budžeta divi noguldījumi, kas tika veikti 2011.gadā uz diviem gadiem un par kuriem 2013. gadā speciālajā budžetā papildus iegūti 3,5 milj. latu;
- **par 2,9 milj. latu palielinājās** citi ieņēmumi, ko pamatā veido citu valstu institūciju ieskaitītie finanšu līdzekļi sociālo pakalpojumu izmaksai atbilstoši noslēgtajiem sadarbības līgumiem sociālās drošības jomā;
- **par 2,2 milj. latu palielinājās** saņemtās dotācijas no valsts pamatbudžeta, ko ietekmēja izmaiņas tiesību normās, kas noteica iemaksas objekta palielinājumu no 50 latiem līdz 100 latiem valsts pensiju apdrošināšanai, invaliditātes apdrošināšanai un apdrošināšanai pret bezdarbu par personām, kuras kopj bērnu vecumā līdz pusotram gadam un saņem bērna kopšanas pabalstu;
- **par 1,1 milj. latu samazinājās** ieņēmumi par kontu atlikuma izmantošanu, ko ietekmēja brīvo līdzekļu atlikuma samazinājuma turpināšanās 2013.gadā;

- **par 0,1 milj. latu palielinājās** pārējie ieņēmumi (regresa prasības, dividendes no valsts pensiju speciālajam budžetam nodotajām kapitāla daļām, ieņēmumi no kapitāla daļu pārdošanas, iemaksas nodarbinātībai par privatizācijas līguma nosacījumu neizpildi, ieņēmumi no maksas pakalpojumiem un citiem pašu ieņēmumiem un kapitalizācijas rezultātā atgūtie līdzekļi).

2013.gadā kopumā no ieguldītajiem līdzekļiem termiņnoguldījumā papildu iegūti 3 464 696 lati, tai skaitā:

Nodarbinātības speciālajā budžetā	3 462 580
Valsts sociālās apdrošināšanas aģentūras speciālajā budžetā	2 116

2013.gada ieņēmumi par kontu atlikumu izmantošanu 2012.gada pēdējā ceturksnī un 2013.gada 9 mēnešos bija 619 784 lati, tai skaitā:

Valsts pensiju speciālajā budžetā	326 453
Nodarbinātības speciālajā budžetā	108 394
Darba negadījumu speciālajā budžetā	11 422
Invaliditātes, maternitātes un slimības speciālajā budžetā	173 515

Kopējie valsts sociālās apdrošināšanas izdevumi 2013.gadā, salīdzinot ar 2012.gadu, palielinājušies par 69,6 milj. latu (+5,0%). Salīdzinošā analīze sadalījumā pa izdevumu veidiem liecina, ka kopējo rezultātu veido šādi izdevumus palielinošie un samazinošie faktori:

- **par 34,8 milj. latu vai 2,9% palielinājās** izdevumi **pensiju izmaksām** (*ieskaitot apbedīšanas pabalstus pensionāra nāves gadījumā*), jo palielinājies gan pensiju saņēmēju skaits (*no 563,6 tūkst. personām vidēji mēnesī 2012.gadā līdz 566,4 tūkst. personām vidēji mēnesī 2013.gadā*), gan arī pensiju vidējais apmērs (*no 179,75 latiem 2012.gadā līdz 181,14 latiem. 2013.gadā*) Pensiju apmēra palielinājums pamatā skaidrojams ar pensiju indeksāciju, kas tika veikta 2013.gada 1.septembrī un izmaksāja budžetam ~10 milj. latu. Saskaņā ar grozījumiem likumā „Par valsts pensijām” tika pārskatītas valsts pensijas, kuru apmērs nepārsniedz 200 latus, piemērojot indeksu 1,04, izņemot politiski represēto personu valsts pensijas, kuras tika pārskatītas neatkarīgi no apmēra. Papildus tam, sociālā budžeta izdevumu pieaugumu par ~19 milj. latu ietekmēja pensiju izmaksas grafika izmaiņas 2013.gada beigās, lai mazinātu riskus pensiju izmaksai 2014.gada sākumā sakarā ar euro valūtas ieviešanu Latvijā ar 2014.gada 1.janvāri;
- **par 11,3 milj. latu vai 27,7% palielinājās** izmaksas **bezdarbnieku pabalstiem**, jo palielinājies gan pabalsta saņēmēju skaits (*no 30,4 tūkst. personām vidēji mēnesī 2012. gadā līdz 32,1 tūkst. personām vidēji mēnesī 2013. gadā*), gan arī pabalsta vidējais apmērs (*no 112,17 latiem 2012.gadā līdz 135,56 latiem 2013.gadā*). Pabalsta saņēmēju skaita pieaugumu ietekmēja izmaiņas tiesību normās, kas noteica pabalsta izmaksas ilguma pagarināšanu līdz 9 mēnešiem, bet pabalsta vidējā apmēra palielinājums saistīts arī ar sociālās apdrošināšanas iemaksu algas pieaugumu. Pēc Nodarbinātības valsts aģentūras informācijas, bezdarba līmenis 2013.gada beigās bija 9,5% no ekonomiski aktīvajiem iedzīvotājiem, kas par 1 procentu mazāk nekā 2012.gada decembrī. Reģistrēto bezdarbnieku skaits 2013.gada laikā samazinājies par 10,3% - 2013.gada decembrī bija 93 321 bezdarbnieks;
- **par 1,7 milj. latu vai 11,2% palielinājās** izmaksas **darba negadījumu sociālajiem pakalpojumiem**, jo palielinājies gan pakalpojumu saņēmēju skaits (*no 7,4 tūkst. personām vidēji mēnesī 2012.gadā līdz 7,6 tūkst. personām vidēji mēnesī 2013.gadā*), gan arī pakalpojumu vidējais apmērs (*no 174,25 latiem 2012.gadā līdz 189,55 latiem 2013.gadā*). Pabalsta apmēra palielinājums saistīts ar sociālās apdrošināšanas iemaksu algas pieaugumu;
- **par 4,7 milj. latu vai 28,4% palielinājās** izmaksas **maternitātes pabalstiem**, jo palielinājies gan pabalsta saņēmēju skaits (*no 1 252 personām vidēji mēnesī 2012.gadā līdz 1 371 personai vidēji mēnesī 2013.gadā*), gan arī pabalsta vidējais apmērs (*no 1 113,38 latiem 2012.gadā līdz 1 305,41 latiem 2013.gadā*). Pabalsta apmēra palielinājums saistīts ar sociālās apdrošināšanas iemaksu algas pieaugumu un izmaiņām tiesību normās, kas noteica pabalsta apmēra ierobežojuma samazināšanu no 11,51 latiem līdz 23,02 latiem par katru apmaksāto kalendāra dienu;
- **par 6,7 milj. latu vai 13,4% palielinājās** izmaksas **slimības pabalstiem**, ko ietekmēja gan pabalsta saņēmēju skaita (*no 12,1 tūkst. personām vidēji mēnesī 2012.gadā līdz 13,4 tūkst. personām vidēji mēnesī 2013.gadā*), gan arī pabalsta vidējā apmēra palielināšanās (*no 343,93 latiem 2012.gadā līdz 352,70 latiem 2013.gadā*). Pabalsta apmēra palielinājums saistīts ar sociālās apdrošināšanas iemaksu algas pieaugumu;
- **par 0,4 milj. latu vai 36,4% palielinājās** izmaksas **paternitātes pabalstiem**, jo palielinājies gan pabalsta saņēmēju skaits (*no 659 personām vidēji mēnesī 2012.gadā līdz 732 personām vidēji mēnesī 2013.gadā*), gan arī pabalsta vidējais apmērs (*no 122,44 latiem 2012.gadā līdz 150,33 latiem 2013.gadā*). Pabalsta apmēra palielinājums saistīts ar sociālās apdrošināšanas iemaksu algas pieaugumu un izmaiņām tiesību normās, kas noteica pabalsta apmēra ierobežojuma samazināšanu no

*) neskaitot „euro avansu” ietekmi

11,51 latiem līdz 23,02 latiem par katru apmaksāto kalendāra dienu.

- **par 0,2 milj. latu vai 12,4% palielinājās izmaksas apbedīšanas pabalstiem** apdrošinātās personas nāves gadījumā, ko ietekmēja gan pabalsta saņēmēju skaita (*no 161 personas 2012.gadā līdz 178 personām 2013.gadā*), gan arī pabalsta vidējā apmēra palielināšanās (*no 696,46 latiem 2012.gadā līdz 707,80 latiem 2013.gadā*). Pabalsta apmēra palielinājums saistīts ar sociālās apdrošināšanas iemaksu algas pieaugumu;
- **par 10 milj. latu vai 30,4% palielinājās izmaksas vecāku pabalstiem**, jo palielinājies gan pabalsta saņēmēju skaits (*no 10,2 tūkst. personām vidēji mēnesī 2012.gadā līdz 11,7 tūkst. personām vidēji mēnesī 2013.gadā*), gan arī pabalsta vidējais apmērs (*no 271,05 latiem 2012.gadā līdz 307,58 latiem 2013.gadā*). Pabalsta apmēra palielinājums saistīts ar sociālās apdrošināšanas iemaksu algas pieaugumu un izmaiņām tiesību normās, kas noteica pabalsta apmēra ierobežojuma samazināšanu no 11,51 latiem līdz 23,02 latiem par katru apmaksāto kalendāra dienu;
- **par 0,2 milj. latu vai 1,8% samazinājās citi izdevumi** (nodarbinātības aktīvajiem un preventīvajiem pasākumiem, ES pensiju shēmai nodotais pensiju kapitāls, darba negadījumu rehabilitācijas un preventīvo pasākumu realizēšanai un citu sociālo pabalstu izmaksai).
- **par 0,6 tūkst. latu vai 0,01% palielinājās izdevumi administrēšanai.**

Vislielākā izdevumu ekonomija salīdzinājumā ar plānoto bija pensiju izmaksai (2,6 milj. latu), bezdarbnieku pabalstu izmaksai (1,6 milj. latu) un maternitātes pabalstu izmaksai (0,6 milj. latu), jo pakalpojumu saņēmēju skaits un pensiju vidējie apmēri nesasniedza plānoto līmeni.

Valsts pensiju speciālā budžeta izpilde

Apakšprogramma 04.01.

(latos)

Rādītāji	2013. gada plāns*	12 mēnešu izpilde	Izpilde, % pret gada plānu
Ieņēmumi	1 132 154 388	1 173 664 286	103.7
Nodokļu ieņēmumi	1 048 254 464	1 085 065 215	103.5
Valsts sociālās apdrošināšanas obligātās iemaksas valsts pensiju apdrošināšanai	1 048 194 464	1 084 941 413	103.5
Brīvprātīgās iemaksas pensiju apdrošināšanai	60 000	101 078	168.5
Pārējās sociālās apdrošināšanas iemaksas		22 724	
Nenodokļu ieņēmumi	790 000	13 739 224	17.4 reizes
Regresa prasības no civiltiesiskās apdrošināšanas	120 000	226 820	189.0
Dividendes no valsts pensiju speciālajam budžetam nodotajam kapitāla daļām	10 000	59 380	6 reizes
Ieņēmumi no kapitāla daļu pārdošanas	10 000	11 243	112.4
Uzkrātā fondēto pensiju kapitāla iemaksas		6 805 929	
Kapitalizācijas rezultātā atgūtie līdzekļi		217	
Pārējie speciālā budžeta ieņēmumi		326 453	
-procentu ieņēmumi no depozīta noguldījumiem			
-ieņēmumi no speciālā budžeta atlikumu izmantošanas		326 453	
Citi ieņēmumi	650 000	6 309 182	9,7 reizes
Valsts budžeta transferti	83 109 924	74 859 847	90.1
Dotācijas no valsts budžeta	17 843 417	17 953 965	100.6
-valsts iemaksas valsts pensiju apdrošināšanai	3 877 878	3 442 103	88.8
-dotācijas apgādnieka zaudējuma pensijai	1 902 420	1 902 420	100.0
-dotācijas AP deputātu pensijai	1 292 304	1 292 304	100.0
-dotācija politiski represēto personu pensiju atvieglojumiem	10 768 625	11 316 043	105.1
-pārējās dotācijas	2 190	1 095	50.0
Valsts sociālās apdrošināšanas speciālā budžeta transferti	65 266 507	56 905 882	87.2
Izdevumi - kopā	1 165 084 814	1 163 948 051	99.9
Speciālā budžeta procentu maksājumi Valsts kasei	8 113		
Sociālie pabalsti	1 158 801 693	1 157 673 043	99.9
Valsts pensijas	1 148 866 324	1 147 737 698	99.9
-vecuma pensijas	1 115 736 926	1 114 608 314	99.9
- pensijas apgādnieka zaudējuma gadījumā	22 381 473	22 381 467	100.0

-izdienas pensijas	9 419 623	9 419 619	100.0
-AP deputātu pensijas	1 328 302	1 328 298	100.0
Kaitējuma atlīdzība Černobiļas AES avārijā cietušām personām	44 701	44 696	100.0
Apbedīšanas pabalsti	7 085 482	7 085 478	100.0
Pabalsts laulātā nāves gadījumā	1 961 844	1 961 840	100.0
Pārmaksāto sociālās apdrošināšanas iemaksu atmaksa	52 887	52 882	100.0
ES pensiju shēmai pārskaitītais pensijas kapitāls	790 455	790 449	100.0
Budžeta administrēšanas izdevumi	6 275 008	6 275 008	100.0
Citi izdevumi (kļūdas)			
Finansiālā bilance	-32 930 426	9 716 235	
Naudas līdzekļu atlikums gada sākumā		97 272 374	
Naudas līdzekļu atlikums perioda beigās		107 019 219	
t.sk. no pārdotajām kapitāla daļām		30 608	
Noguldīts VK termiņnoguldījumu kontā			

* atbilstoši apstiprinātajai tāmei

Budžeta ieņēmumi

Valsts pensiju speciālā budžeta ieņēmumi 2013.gadā bija 1 173,7 milj. latu vai 103,7% pret gada plānu.

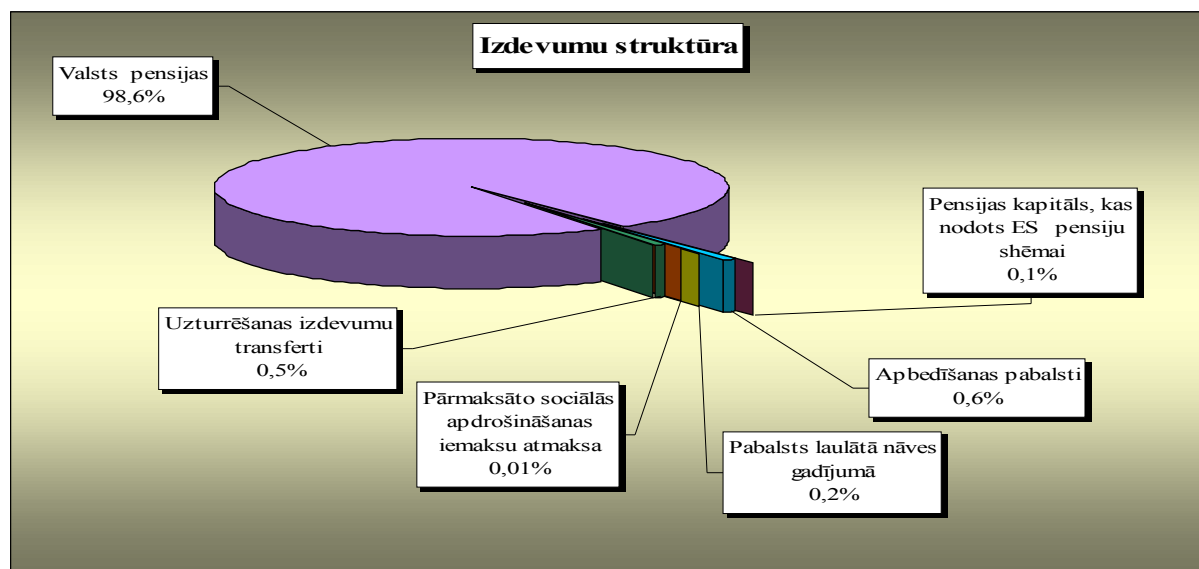
Sociālās apdrošināšanas obligāto iemaksu plāns bija izpildīts 103,5% pret gada plānu un kopsummā saglabājās iepriekšējā gada līmenī. Brīvprātīgās iemaksas pensiju apdrošināšanai veiktas 101,1 tūkst. latu apmērā, kas par 68,5% pārsniedza plānoto un par 35,3% 2012.gada izpildi. Pieaugumu ietekmēja mikrouzņēmumu darbinieku veiktās iemaksas.

Nenodokļu ieņēmumi bija 13,7 milj. latu, kas 17,4 reizes vairāk nekā plānots un par 61,2% pārsniedza iepriekšējā gada izpildi. Ieņēmumu pieaugums izveidojās galvenokārt saistībā ar uzkrātā fondēto pensiju kapitāla iemaksu pieaugumu un līdzekļiem, kas tika saņemti no citām valstīm, lai nodrošinātu pensiju izmaksas saskaņā ar starpvalstu līgumiem sociālās drošības jomā.

Valsts budžeta transferta ieņēmumi 2013.gadā saglabājās iepriekšējā gada izpildes līmenī – 74,9 milj. latu. Plāns tika izpildīts par 90,1%, tai skaitā dotācijas no valsts budžeta tika izpildītas 100,6%, bet speciālo budžetu transfertu ieņēmumu izpilde bija veikta 87,2% no plānotā, līdzekļi pārskaitīti atbilstoši faktiski aprēķinātajām iemaksu summām attiecīgajā apdrošināšanas periodā.

Budžeta izdevumi

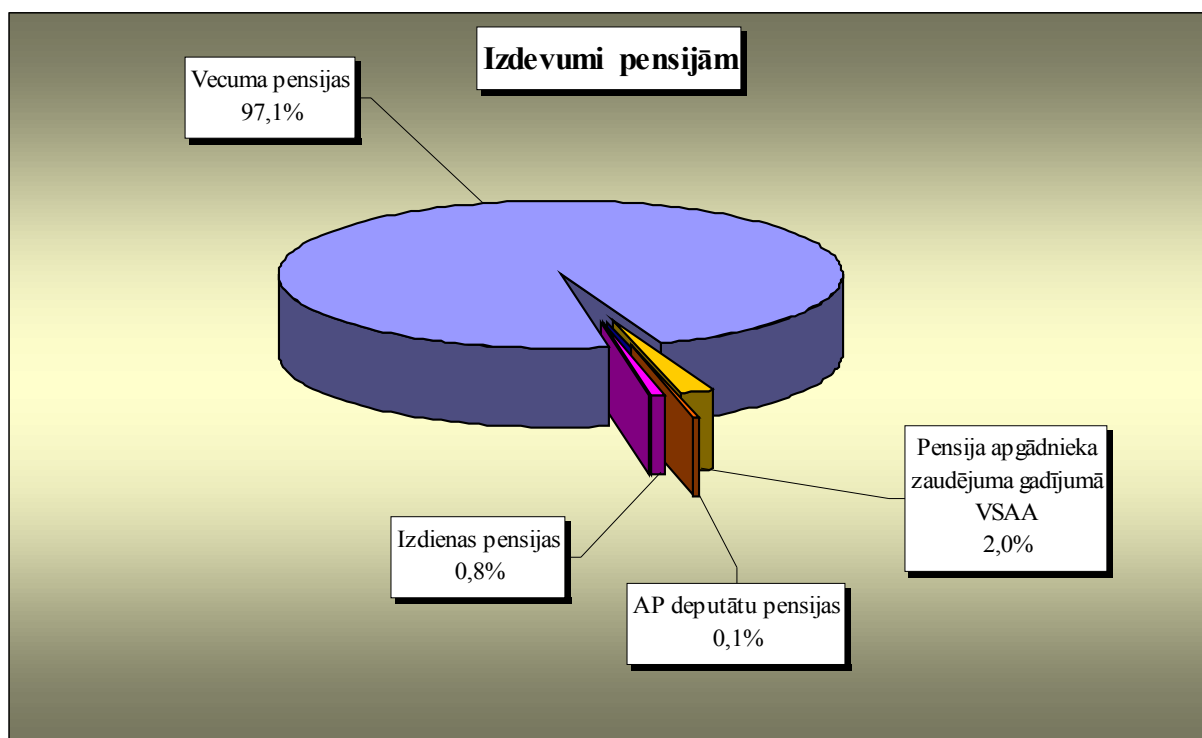
Valsts pensiju speciālā budžeta izdevumi bija 1 163,9 milj. latu vai 99,9% no gada plāna. Pārskata perioda beigās budžeta ieņēmumi pārsniedza izdevumus par 9,7 milj. latu, palielinot naudas līdzekļu atlikumu budžetā no 97,3 milj. latu gada sākumā līdz 107,0 milj. latu pārskata perioda beigās (ņemot vērā 30,6 tūkst. latu par pārdotajām kapitāla daļām).



Izdevumi valsts pensijām 2013. gadā

Pensijas veids	Izdevumi, milj. latu	Saņēmēju	Izdevumi uz
----------------	----------------------	----------	-------------

	2013. gadā	vidēji mēnesī	skaitis vidēji mēnesī, tūkst. cilvē.	1 saņēmēju vidēji mēnesī, latos
Vecuma pensija	1 114,61	92,88	473,3	196,25
Pensija apgādnieka zaudējuma gadījumā (VSAA +Iem)	22,36	1,86	18,9	98,86
Izdienas pensija (VSAA + IeM)	9,42	0,78	3,7	212,27
AP deputātu pensijas	1,32	0,11	0,09	1 243,72
Pensija apgādnieka zaudējuma gadījumā (ČAES avārijas seku likvidētāju ģimenes locekļiem)	0,02	0,002	0,05	29,47
Kopā	1 147,7	95,6	496,0	192,83



Mēneša vidējie izdevumi **pensijām** (neieskaitot invaliditātes pensijas) 2013.gadā, salīdzinot ar 2012.gadu, ir palielinājušies par 2,7 milj. latu. Izdevumu palielinājumu ietekmēja pensijas saņēmēju skaita pieaugums un mēneša vidējā apmēra palielināšanās.

Valsts pensiju saņēmēju kontingenta izmaiņas

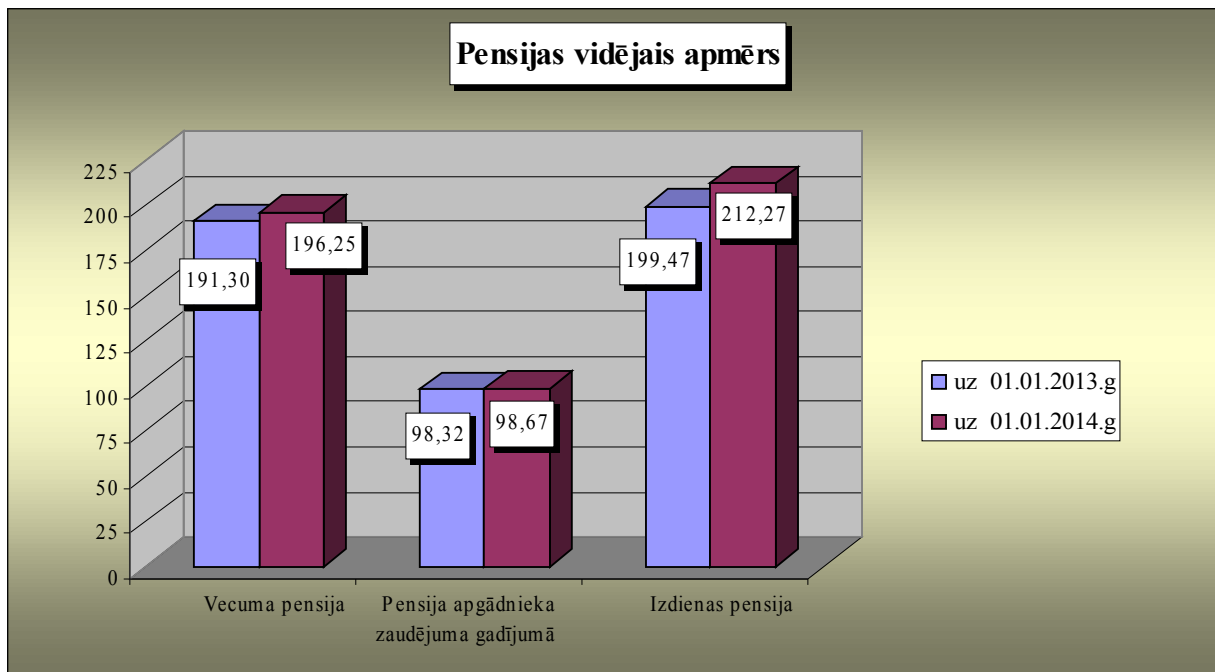
Pensijas veids	Kontingents uz 01.01.2013.	2013.gadā piešķirtās pensijas	Noņemti no uzskaites 2013.gadā	Kontingents uz 01.01.2014.	Kontingenta izmaiņas
Vecuma pensijas saņēmēji	469 563	26 697	23 658	472 602	3 039
Pensijas apgādnieka zaudējuma gadījumā	19 905	2 247	3 499	18 653	-1 252
Izdienas pensijas saņēmēji	3 865	253	559	3 559	-306
AP deputātu pensijas saņēmēji	86	7	3	90	4
Pensijas apgādnieka zaudējuma gadījumā (ČAES avārijas seku likvidētāju ģimenēm)	59	4	14	49	-10
Kopā	493 478	29 208	27 733	494 953	1 475

Kopējais no valsts pensiju speciālā budžeta finansējamo pensionāru skaits (neieskaitot invaliditātes pensionārus) uz 01.01.2014., salīdzinot ar situāciju uz 01.01.2013. kopumā ir palielinājies par 1 475 personām vidēji mēnesī, tai skaitā vecuma pensionāru skaitā bija vērojams vislielākais pieaugums - par 3 039 personām, savukārt apgādnieka zaudējuma pensiju saņēmēju skaits ir samazinājies par 1 252 personām un izdienas pensiju saņēmēju skaits - par 306 personām.

Valsts pensiju apmēra izmaiņas 2013. gadā

Pensijas veids	Piešķirtās pensijas vidējais apmērs (latos)

	uz 01.01.2013.	uz 01.01.2014.	Izmaiņas, kopā
Vecuma pensijas	191,30	196,25	4,95
Pensijas apgādnieka zaudējuma gadījumā	98,32	98,67	0,35
Izdienas pensijas	199,47	212,27	12,8
Kopā	187,58	192,65	5,07



Piešķirtās pensijas vidējais apmērs uz 2013.gada 1.janvāri, salīdzinot ar pensijas vidējo apmēru uz 2012.gada 1.janvāri, ir palielinājies par 5,07 latiem. Pensijas apmēra pieaugumu visvairāk ietekmēja pensiju indeksācija, kas tika veikta 2013. gada 1.septembrī. Saskaņā ar grozījumiem likumā „Par valsts pensijām” (stājās spēkā 18.07.2013.) tika pārskatītas valsts pensijas, kuru apmērs nepārsniedz 200 Ls, piemērojot indeksu 1,04, savukārt politiski represētām personām valsts pensijas tika pārskatītas neatkarīgi no apmēra.

Pabalsti pensionāra nāves gadījumā

	Pabalstu skaits vidēji mēnesī		Pabalsta apmērs, latos	
	2012.gadā	2013.gadā	2012.gadā	2013.gadā
Apbedīšanas pabalsti	1 991	1 990	295,60	296,71
Pabalsts laulātā nāves gadījumā	511	500	319,12	326,97

Apbedīšanas pabalstiem no valsts pensiju speciālā budžeta pārskata periodā ir izmaksāti 7,1 milj. latu. Plānotais finansējums izlietots 100%. Izdevumi saglabājās iepriekšējā gada līmenī.

Pārskata periodā apbedīšanas pabalsta mēneša vidējais apmērs, salīdzinot ar 2012.gadā izmaksāto pabalstu vidējo apmēru, ir palielinājies par 1,1 latu vai 0,4%, bet vidēji mēnesī izmaksāto apbedīšanas pabalstu skaits ir samazinājies par 1 pabalstu.

Pabalstiem laulātā nāves gadījumā 2013.gadā izlietoti 1,96 milj. latu. Plānotais finansējums izlietots 100%. Izdevumi saglabājās iepriekšējā gada līmenī. Pabalstu saņēmēju skaits ir samazinājies par 2,2%, savukārt, pabalsta vidējais apmērs ir pieaudzis par 7,85 latiem vai 2,5%.

Pabalstu vidējo apmēru pieaugums ir izskaidrojams ar pensijas apmēra palielinājumu sakarā ar septembra indeksāciju.

2013. gadā piešķirtās pensijas

Pensijas veids	Piešķirto pensiju skaits		Izmaiņas kopā	Piešķirtās pensijas vidējais apmērs, latos		Izmaiņas kopā
	2012. gadā	2013. gadā		2012. gadā	2013. gadā	
Vecuma pensija	29 643	26 697	-2 946	207,46	157,51	-49,95

Pensija apgādnieka zaudējuma gadījumā	2 296	2 251	-45	79,51	83,72	4,21
Izdienas pensija	203	253	50	234,75	246,00	11,25
Kopā	32 142	29 201	- 2 941	198,49	152,29	-46,2

2013. gadā pirmo reizi piešķirto pensiju vidējais apmērs, salīdzinot ar 2012. gada attiecīgā periodā datiem, ir samazinājies par 46,2 latiem, ko galvenokārt ietekmēja vecuma pensijas vidējā apmēra samazināšanās sakarā ar izmaiņām datu atlasē IS statistikas pārskatos.

Nodarbinātības speciālā budžeta izpilde

Apakšprogramma 04.02.

(latos)

Rādītāji	2013. gada plāns*	12 mēnešu izpilde	Izpilde, % pret gada plānu
Ieņēmumi	12 933 708	12 706 425	98.2
Nodokļu ieņēmumi	7 346 244	7 666 537	104.4
Valsts sociālās apdrošināšanas obligātās iemaksas sociālajai apdrošināšanai bezdarba gadījumam	7 346 244	7 649 730	104.1
Brīvprātīgās iemaksas apdrošināšanai bezdarba gadījumam		264	
Pārējās sociālās apdrošināšanas iemaksas		16 543	
Nenodokļu ieņēmumi	4 048 443	3 660 532	90.4
Regresa prasības no civiltiesiskās apdrošināšanas	80	648	8 reizes
Iemaksas nodarbinātībai par privatizācijas līguma nosacījumu neizpildi		8 400	
Kapitalizācijas rezultātā atgūtie līdzekļi		18	
Pārējie valsts sociālās apdrošināšanas speciālā budžeta ieņēmumi	3 918 363	3 570 974	91.1
-procentu ieņēmumi no depozīta ieguldījumiem	3 918 363	3 462 580	88.4
-ieņēmumi par valsts speciālā budžeta atlikumu izmantošanu		108 394	
Citi ieņēmumi	130 000	80 492	61.9
Valsts budžeta transferti	1 539 021	1 379 356	89.6
Saņemtās dotācijas no valsts pamatbudžeta	218 581	184 870	84.6
-valsts iemaksas sociālajai apdrošināšanai bezdarba gadījumam	218 581	184 870	84.6
Valsts sociālās apdrošināšanas speciālā budžeta transferti	1 320 440	1 194 486	90.5
-no darba negadījumu speciālā budžeta	22 084	17 982	81.4
-no invaliditātes, maternitātes un slimības speciālā budžeta	1 298 356	1 176 504	90.6
Izdevumi - kopā	70 021 431	67 908 672	97.0
Uzturēšanas izdevumi	70 021 431	67 908 672	97.0
Preces un pakalpojumi	372 080	372 080	100.0
Subsīdijas, dotācijas un sociālie pabalsti	59 134 038	57 570 958	97.4
Subsīdijas un dotācijas	5 342 194	5 341 762	100.0
Sociālie pabalsti	53 791 844	52 229 196	97.1
-bezdarbnieku pabalsti	53 728 471	52 170 703	97.1
-apbedīšanas pabalsti	21 060	20 250	96.2
-pārmaksāto sociālās apdrošināšanas iemaksu atmaksa	2 810	2 804	99.8
-pārējie klasifikācijā neminētie maksājumi iedzīvotājiem (NVA)	39 503	35 439	89.7
Uzturēšanas izdevumu transferti	10 515 313	9 965 634	94.8
-iemaksas valsts pensiju apdrošināšanai	10 197 264	9 647 585	94.6
-budžeta administrēšanas izdevumi	39 253	39 253	100.0
-uzturēšanas izdevumu transferti citiem budžetiem noteiktam mērķim	278 796	278 796	2.7
Finansiālā bilance	-57 087 723	-55 202 247	
Naudas līdzekļu atlikums gada sākumā		81 706 197	
Naudas līdzekļu atlikums perioda beigās		26 503 950	
t.sk. noguldīts VK termiņnoguldījumu kontā			

* atbilstoši apstiprinātajai tāmei

Budžeta ieņēmumi

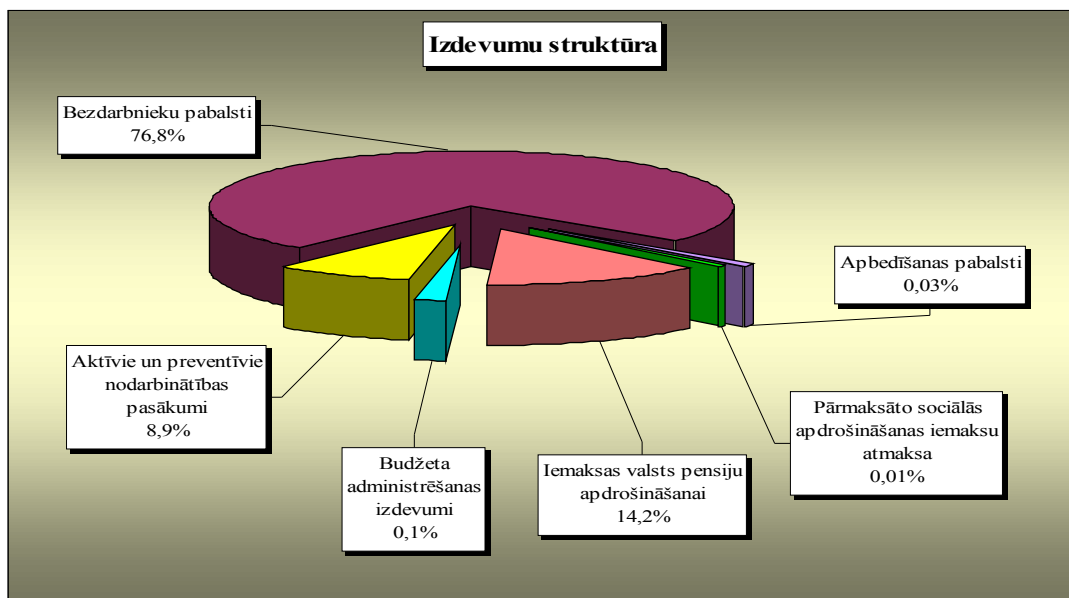
Nodarbinātības speciālā budžeta ieņēmumi 2013.gadā bija 12,7 milj. latu vai 98,2% no gada plāna, tai skaitā sociālās apdrošināšanas obligātās iemaksas –7,6 milj. latu vai 104,1% pret plānu.

Nenodokļu ieņēmumi ir izpildīti 90,4% no gada plāna. Ieņēmumi nesasniedza plānoto galvenokārt saistībā ar procentu ieņēmumiem no brīvo līdzekļu atlikuma ieguldīšanas termiņnoguldījumā neizpildi. Sakarā ar Nodarbinātības speciālā budžeta ieņēmumu straujo samazināšanos, un, lai mazinātu finanšu risku pakalpojumu izmaksas nepārtrauktības nodrošināšanā, 2013. gada janvārī pirms termiņa tika atsaukti 50 milj. latu, kas 2011.gada maijā tika noguldīti uz diviem gadiem.

Valsts budžeta transfertu ieņēmumu izpilde bija 89,6% no gada plāna. Šāds rezultāts ir izskaidrojams galvenokārt ar to, ka, personu, par kurām veicamas iemaksas, skaits un iemaksu apmērs apdrošināšanai bezdarba gadījumam nesasniedza plānotos rādītājus.

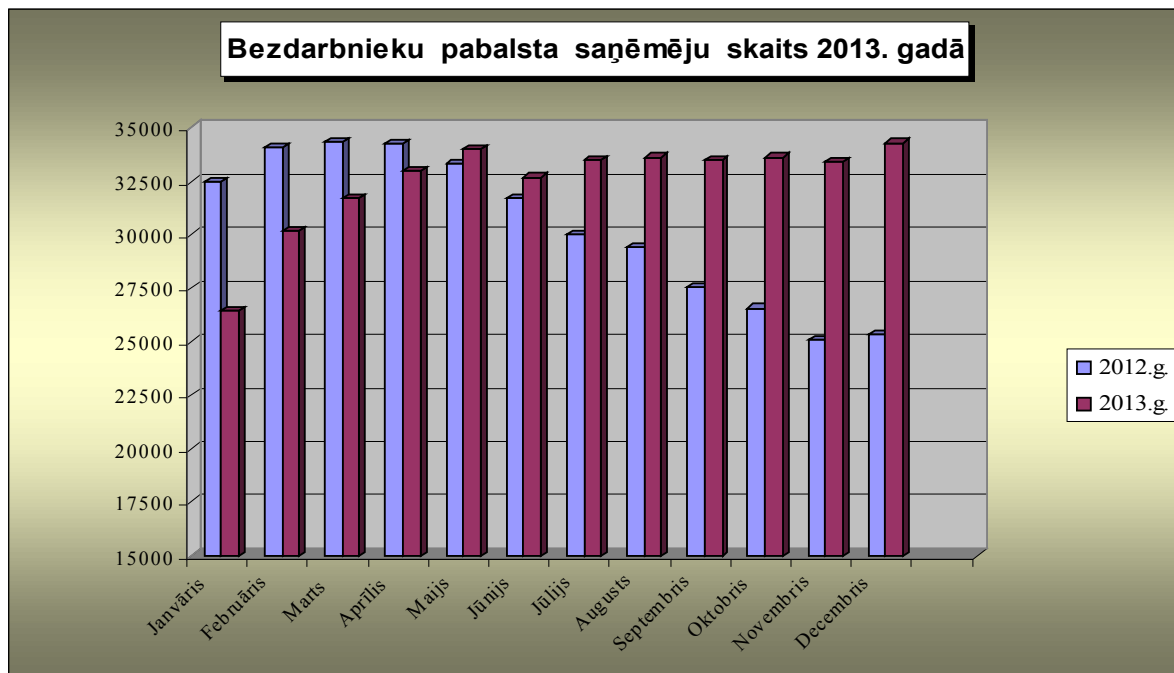
Budžeta izdevumi

Nodarbinātības speciālā budžeta izdevumi bija 67,9 milj. latu vai 97,0% no gada plāna. Faktiskie izdevumi pārsniedza ieņēmumus par 55,2 milj. latu, kā rezultātā naudas līdzekļu atlikums budžetā samazinājās no 81,7 milj. latu gada sākumā līdz 26,5 milj. latu pārskata perioda beigās. 2013.gadā beidzās termiņš diviem termiņnoguldījumiem Valsts kases depozītā - janvārī Nodarbinātības speciālajā budžetā tika atgriezti 50 milj. latu un septembrī vēl 30 milj. latu.



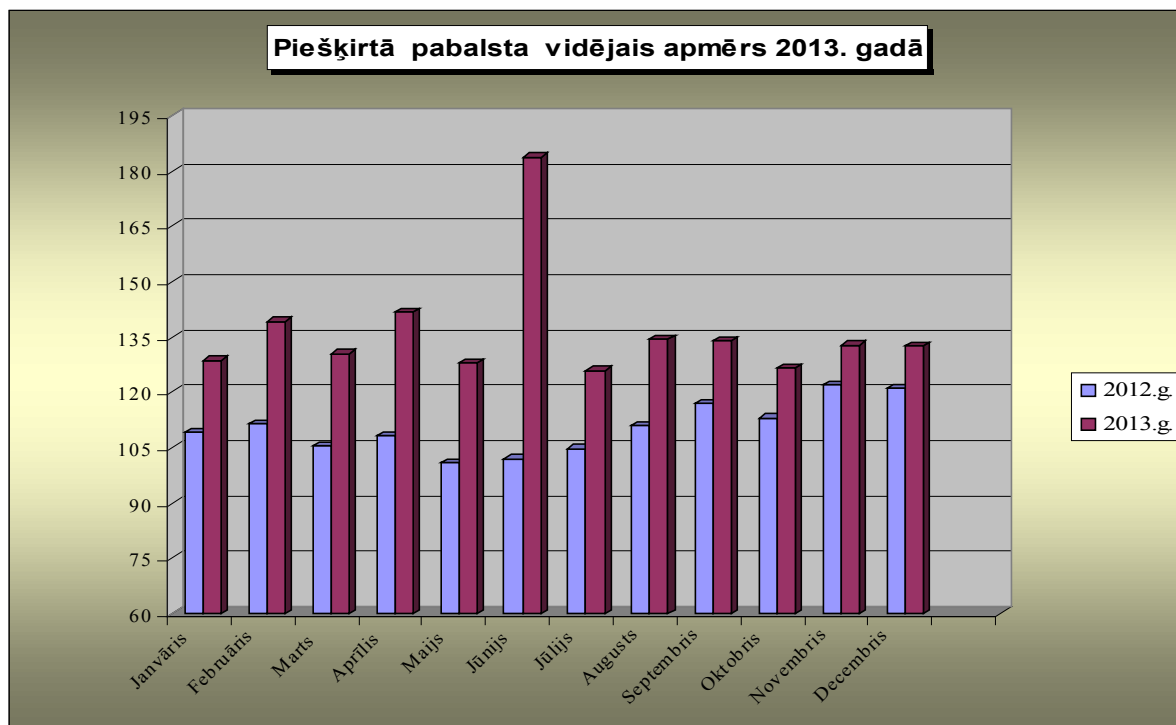
Bezdarbnieku pabalstiem 2013.gadā kopumā tika iztērēti 52,1 milj. latu. Izdevumu plāns bija izpildīts par 97,1%. Salīdzinot ar 2012.gadu, izdevumi palielinājās par 11,3 milj. latu, jeb vidēji mēnesī par 27,7%. Izdevumu palielinājumu ietekmēja bezdarbnieka pabalsta saņēmēju skaita palielināšanās un pabalsta apmēra pieaugums.

	Pabalstu saņēmēju skaits		Kases izdevumi mēnesī (lati)		Piešķirto pabalstu vidējie apmēri (lati)	
	2012.gadā	2013.gadā	2012.gadā	2013.gadā	2012.gadā	2013.gadā
	Vidēji mēnesī	30 353	32 071	3 404 624	4 347 559	112,17



Pabalstu saņēmēju vidējais skaits mēnesī pārskata periodā bija 32,1 tūkst. personu, kas bija tuvu plānotajam (32,5 tūkst. personu). Salīdzinot ar 2012.gadu, pabalstu saņēmēju vidējais skaits mēnesī palielinājies par 1,7 tūkst. personu vai 5,6%, ko galvenokārt ietekmēja pabalsta izmaksas ilguma pagarināšana līdz 9 mēnešiem.

Saskaņā ar Nodarbinātības valsts aģentūras informāciju bezdarba līmenis 2013.gada decembra beigās bija 9,5%, salīdzinot ar 2013.gada janvāri bezdarba līmenis samazinājies par 1,4 procenta punktiem. Decembra beigās reģistrēto bezdarbnieku skaits bija 93,3 tūkst. personu, no tiem bezdarbnieka pabalstu saņēma 34,3 tūkst. personu vai 36,8% (2012.gadā šis rādītājs bija 24,3%).



2013.gadā piešķirto bezdarbnieku pabalstu vidējais apmērs mēnesī bija 135,56 lati. Salīdzinot ar pabalsta vidējo apmēru mēnesī 2012.gadā (Ls 112,17), tas ir palielinājies par 23,39 latu vai 20,8%, ko ietekmēja personas, kam piešķirts bezdarbnieka pabalsts, vidējās apdrošināšanas iemaksu algas palielināšanās un pabalsta izmaksas ilguma pagarināšana līdz 9 mēnešiem.

**Izdevumi aktīvajiem nodarbinātības pasākumiem un
preventīvajiem bezdarba samazināšanas pasākumiem**

latos

Izdevumu veids	Plānots	Izpilde	%
Izdevumi kopā:	6 032 573	6 028 077	99,9
Preces un pakalpojumi	372 080	372 080	100,0
Subsīdijas un dotācijas	5 342 194	5 341 762	100,0
Pārējie klasifikācijā neminētie maksājumi iedzīvotājiem	39 503	35 439	89,7
Uzturēšanas izdevumu transferti citiem budžetiem noteiktam mērķim	278 796	278 796	100,0

Izdevumi aktīvajiem nodarbinātības pasākumiem un preventīvajiem bezdarba samazināšanas pasākumiem tika apgūti plānotajā apmērā.

Iemaksas valsts pensiju apdrošināšanai

Finansējums iemaksām valsts pensiju apdrošināšanai no nodarbinātības speciālā budžeta veikts 9,6 milj. latu apmērā vai 94,6% no plānotā. Izdevumi nesasniedza plānotos, bet līdzekļi pārskaitīti atbilstoši faktiski aprēķinātajām iemaksu summām attiecīgajā apdrošināšanas periodā.

	Plānots	Faktiski
Bezdarbnieku pabalstu saņēmēju skaits, vidēji mēnesī	31 000	30 807
Iemaksu apmērs (Ls)	27,41	26,10

Darba negadījumu speciālā budžeta izpilde

Apakšprogramma 04.03.

(latos)

Rādītāji	2013. gada plāns*	2013. gada izpilde	Izpilde % pret gada plānu
Ieņēmumi	17 827 909	18 650 685	104.6
Nodokļu ieņēmumi	17 777 909	18 512 305	104.1
Valsts sociālās apdrošināšanas obligātās iemaksas sociālai apdrošināšanai pret nelaimes gadījumiem darbā un arodslimībām	17 777 909	18 511 667	104.1
Brīvprātīgās iemaksas apdrošināšanai pret nelaimes gadījumiem darbā	0	638	
Pārējās sociālās apdrošināšanas iemaksas			
Nenodokļu ieņēmumi	50 000	138 380	3 reizes
Regresa prasības	50 000	126 957	2,5 reizes
Kapitalizācijas rezultātā atgūtie līdzekļi	0	1	
Pārējie valsts sociālās apdrošināšanas speciālā budžeta līdzekļi	0	11 422	
-procentu ieņēmumi no depozīta ieguldījumiem	0	0	
-ieņēmumi no valsts speciālā budžeta atlikumu izmantošanu	0	11 422	
Citi ieņēmumi	0	0	
Izdevumi kopā	18 963 370	18 623 146	98.2
Uzturēšanas izdevumi	18 963 370	18 623 146	98.2
Subsīdijas, dotācijas un sociālie pabalsti	17 542 481	17 362 782	99.0
Subsīdijas un dotācijas	96 946	96 946	100.0
Sociālie pabalsti	17 445 535	17 265 836	99.0
-slimības pabalsti	1 533 143	1 533 143	100.0
-atlīdzība par darbspēju zaudējumu	15 207 340	15 027 646	98.8
-atlīdzība par apgādnieka zaudējumu	150 744	150 742	100.0
-apbedīšanas pabalsti	6 969	6 969	100.0
-pārējie pabalsti **	546 527	546 526	100.0
-pārmaksāto sociālās apdrošināšanas iemaksu atmaksa	812	810	99.8
Uzturēšanas izdevumu transferti	1 420 889	1 260 364	88.7
-budžeta administrēšanas izdevumi	94 993	94 993	100.0

-iemekšas valsts pensiju apdrošināšanai	1 217 670	1 061 247	87.2
-iemekšas sociālajai apdrošināšanai bezdarba gadījumam	22 084	17 982	81.4
-transferts uz Darba drošības un vides veselības institūtu	86 142	86 142	100.0
Finansiālā bilance	-1 135 461	27 539	
Naudas līdzekļu atlikums gada sākumā		3 108 421	
Naudas līdzekļu atlikums perioda beigās		3 135 960	
t.sk. noguldīts VK termiņnoguldījumu kontā		0	

* atbilstoši apstiprinātajai tāmei

** ieskaitot papildus izmaksas: par ārstēšanu, medicnisko aprūpi, medicnisko un profesionālo rehabilitāciju un pārkvalifikāciju


Budžeta ieņēmumi

Darba negadījumu speciālā budžeta ieņēmumi 2013.gadā bija 18,65 milj. latu vai 104,6 % pret gada plānu, tai skaitā valsts sociālās apdrošināšanas obligātās iemekšas – 18,51 milj. latu vai 104,1% pret gada plānu.

Nenodokļu ieņēmumi gandrīz 3 reizes pārsniedza plānotos, bet iepriekšējā gada rezultātu par 45%. Palielinājumu ietekmēja ieņēmumi no regresa prasībām 127,0 tūkst. latu apmērā (pirms gada šis rādītājs bija 79,3 tūkst. latu).

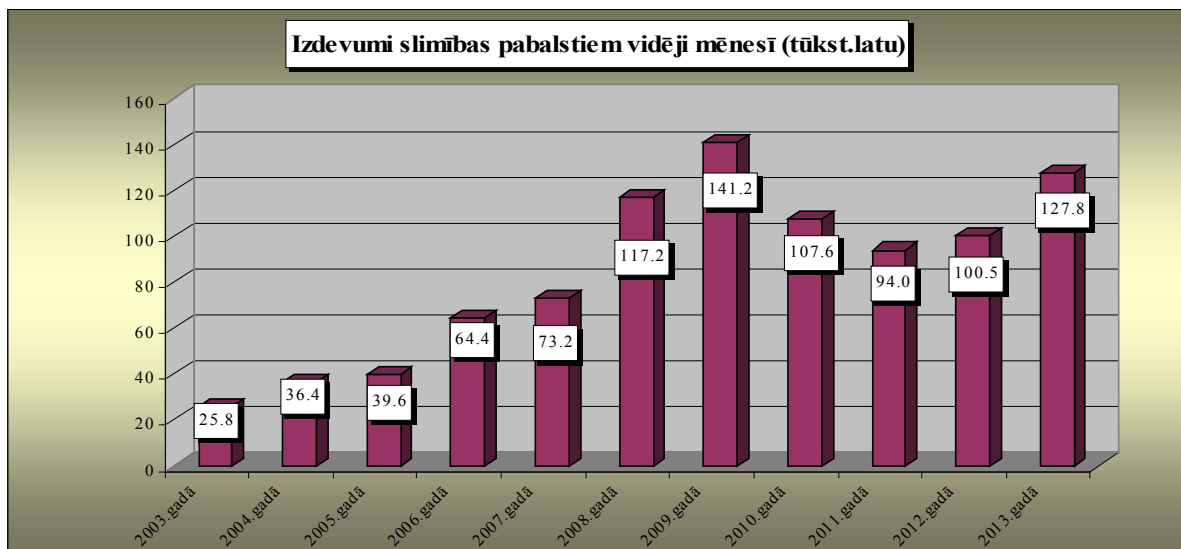
Budžeta izdevumi

Darba negadījumu speciālā budžeta izdevumi bija 18,62 milj. latu vai 98,2 % no gada plāna. Budžeta faktiskie ieņēmumi pārsniedza izdevumus par 0,03 milj. latu, palielinot naudas līdzekļu atlikumu no 3,11 milj. latu gada sākumā līdz 3,14 milj. latu pārskata perioda beigās.



Slimības pabalstiem sakarā ar darba negadījumiem un arodslimībām 2013.gadā bija izlietoti 1,5 milj. latu vai 100% no gada plāna. Salīdzinot ar 2012.gadu izdevumi ir palielinājušies par 25% (0,3 milj. latu).

Izdevumu palielinājumu ir ietekmējis slimības pabalsta saņēmēju skaita pieaugums no 176 personām vidēji mēnesī 2012.gadā līdz 222 personām vidēji mēnesī 2013.gadā, kā arī vidējās apdrošināšanas iemekšu algas palielināšanās no 13,63 latiem vidēji dienā 2012.gadā līdz 14,21 latiem vidēji dienā 2013.gadā. Savukārt pabalsta izmaksājamais apmērs vidēji mēnesī palielinājās no 571,25 latiem 2012.gadā līdz 575,50 latiem 2013.gadā, ko ietekmēja slimības ilguma palielinājums no 49 līdz 57 dienām vidēji uz 1 gadījumu.

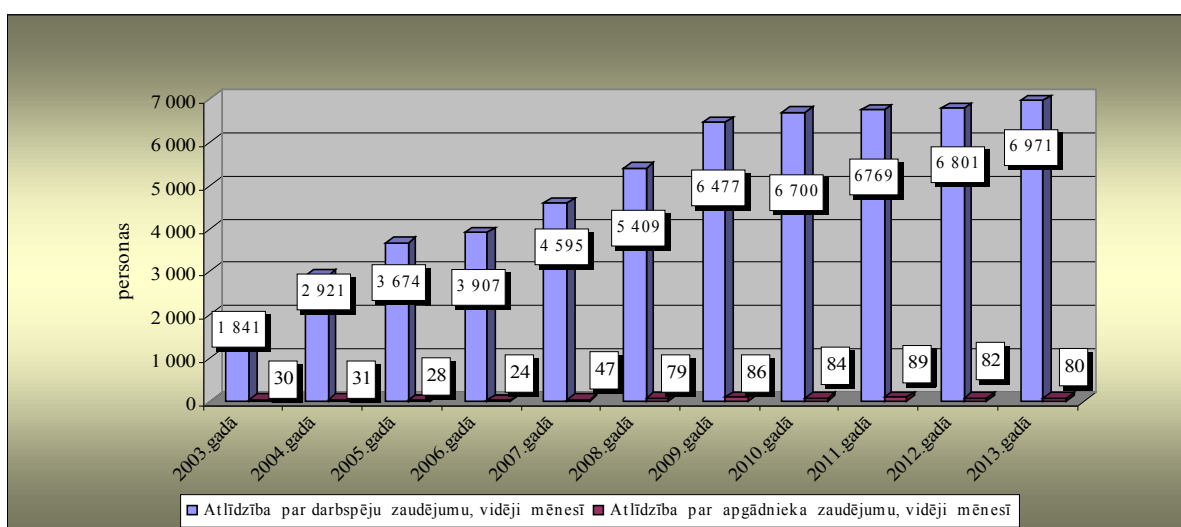


Saskaņā ar statistikas datiem slimības pabalstus raksturo šādi rādītāji:

	2012.gadā	2013.gadā
Pabalstu saņēmēju skaits vidēji mēnesī	176	222
Vidējais slimības ilgums (dienās)	49,38	56,96
Izmaksājamo pabalstu vidējie apmēri uz 1 gadījumu (latos)	571,25	575,50
Vidējā izpeļņa dienā (latos)	13,63	14,21

Atlīdzībām par darbspēju zaudējumu sakarā ar darba negadījumiem un arodslimībām 2013.gadā bija izlietoti 15,0 milj. latu vai 98,8% no gada plāna. Salīdzinot ar 2012.gadu, izdevumi palielinājušies par 9,7% (1,3 milj. latu). Faktiski izmaksāto atlīdzību vidējais apmērs bija Ls 179,64, kas bija par 11,86 latu vairāk kā 2012.gadā. Palielinājumu ietekmēja vidējās apdrošināšanas iemaksu algas pieaugums un 2013.gada septembrī veiktā indeksācija, palielinot atlīdzību, kuru apmērs nepārsniedz 200 latus, par 4%. Atlīdzību vidēji mēnesī saņēma 6 971 persona, salīdzinot ar 2012.gadu, saņēmēju skaits ir pieaudzis par 170 personām vai 2,5 %.

Izdevumi **atlīdzībām par apgādnieka zaudējumu** bija 150,7 tūkst. latu, kas ir 100% pret plānu. Salīdzinot ar 2012.gadu, izdevumi palielinājušies par 3,5 tūkst. latiem. Faktiski izmaksāto atlīdzību vidējais apmērs bija 157,02 lati, kas salīdzinot ar 2012.gadu, ir palielinājies par Ls 7,43 (tai skaitā sakarā ar 2013.gada septembra indeksāciju). Atlīdzību saņēmēju skaits vidēji mēnesī pārskata periodā bija 80, kas salīdzinot ar 2012.gadu, ir samazinājies par 2 personām.



Atlīdzību saņēmēju skaits

Atlīdzību vidējie apmēri, latos

	2012.gada izpilde	2013.gada		2012.gada izpilde	2013.gada	
		plāns	izpilde		plāns	izpilde
Atlīdzība par darbaspēju zaudējumu, vidēji mēnesī	6 801	6 990	6 971	167,78	181,30	179,64
Atlīdzība par apgādnieka zaudējumu, vidēji mēnesī	82	80	80	149,59	157,03	157,02

Izdevumi subsīdijām un dotācijām (3000 kods) izpildīti 100% no gada plāna un sasniedza 2013.gadā 96,9 tūkst. latu. Šajos izdevumos tiek iekļautas piešķirtās atlīdzības veselības aprūpes un rehabilitācijas pasākumiem, papildus izdevumi ārstniecības iestāžu apmeklēšanai paredzēto ceļa izdevumu atlīdzināšanai, papildus izdevumi, kas saistīti ar apdrošinātās personas ārstēšanu, aprūpi, medicīnisko rehabilitāciju, protezēšanu, kā arī izdevumi papildus medikamentu iegādei darba negadījumā cietušajam.

Sākot ar 2010.gada 1.janvāri daļa no izdevumiem subsīdijām un dotācijām pamatojoties uz likuma „Par obligāto sociālo apdrošināšanu pret nelaimes gadījumiem darbā un arodslimībām” 13.panta sesto daļu tika novirzīta Rīgas Stradiņa universitātes aģentūrai „Darba drošības un vides veselības institūtam”, kas turpmāk veic preventīvo pasākumu realizēšanu, lai uzlabotu darba vidi, izglītotu darba devējus un darbiniekus, novērstu nelaimes gadījumus darbā un saslimšanu ar arodslimībām. 2013.gadā piešķirtais finansējums – 86 142 latu, institūcija apguva piešķirto finansējumu 100% no gada plāna. Salīdzinot ar 2012.gadu minētie izdevumi ir pieauguši par 30%.

Izdevumi apdrošināšanas atlīdzībām (pārējie pabalsti) ir izpildīti par 100% no gada plāna un sasniedza 546,5 tūkst. latu. Salīdzinot ar 2012.gadu, izdevumi palielinājušies par 74,1 tūkst. latu vai 15,7%. Atlīdzību apmērs vidēji mēnesī salīdzinot ar 2012.gada rādītājiem, ir palielinājies par 36,11 latiem vai 33,6 %. 2013.gadā atlīdzību saņēmēju skaits vidēji mēnesī bija 317 personas, kuras cietušas nelaimes gadījumā darbā vai kurām konstatēta arodslimība, salīdzinot ar 2012.gadu, saņēmēju skaits ir samazinājies par 49 personām vai 13,4%.

Finansējums **iemaksām valsts pensiju apdrošināšanai un apdrošināšanai bezdarba gadījumam** no darba negadījumu speciālā budžeta nebija nepieciešams veikt plānotajā apmērā, jo iemaksu apmērs tika plānots pilnam pārskata periodam, bet faktiski veiktās iemaksas ir atkarīgas no kalendāra dienu skaita pārskata periodā, kad persona ir bijusi attiecīgajā apdrošināšanas statusā.

Iemaksas no darba negadījumu speciālā budžeta 2013. gadā

	Iemaksas valsts pensiju apdrošināšanai		Iemaksas sociālajai apdrošināšanai bezdarba gadījumam	
	Plānots	Faktiski	Plānots	Faktiski
Personu skaits	2 476	2 462	351	541
Iemaksu apmērs, Ls	40,98	35,92	5,24	2,77

Invaliditātes, maternitātes un slimības speciālā budžeta izpilde

Apakšprogramma 04.04.

(latos)

Rādītāji	2013. gada plāns*	2013. gada izpilde	Izpilde % pret gada plānu
Ieņēmumi - kopā	272 082 822	283 540 818	104.2
Nodokļu ieņēmumi	269 754 064	280 897 849	104.1
Valsts sociālās apdrošināšanas obligātās iemaksas invaliditātes, maternitātes un slimības apdrošināšanai	269 754 064	280 888 167	104.1
Brīvprātīgās iemaksas invaliditātes, maternitātes un slimības apdrošināšanai	0	9682	
Pārējās sociālās apdrošināšanas iemaksas	0	0	
Nenodokļu ieņēmumi	500 000	910 044	182.0
Regresa prasības	500 000	708 380	141.7
Kapitalizācijas rezultātā atgūtie līdzekļi	0	51	
Pārējie valsts sociālās apdrošināšanas speciālā budžeta ieņēmumi	0	173 515	
-ieņēmumi no depozīta ieguldījumiem	0	0	
-ieņēmumi no konta atlikuma izmantošanas	0	173 515	
Citi ieņēmumi	0	28 098	
Valsts budžeta transferti	1 828 758	1 732 925	94.8
Saņemtās dotācijas no valsts pamatbudžeta invaliditātes apdrošināšanai	497 412	416 445	83.7

Pārējās dotācijas (piemaksa vecāku pabalstam)	260 006	260 006	100.0
Valsts sociālās apdrošināšanas speciālā budžeta transferti invaliditātes apdrošināšanai	1 071 340	1 056 474	98.6
Izdevumi kopā	288 599 583	278 657 566	96.6
Subsīdijas, dotācijas un sociālie pabalsti	230 936 939	228 786 163	99.1
Sociālie pabalsti	230 936 939	228 786 163	99.1
-invaliditātes pensijas	100 255 031	98 730 213	98.5
-pensijas saskaņā ar speciāliem lēmumiem	4 008 269	4 008 268	100.0
-slimības pabalsti	56 685 145	56 685 144	100.0
-maternitātes pabalsti	22 102 476	21 476 524	97.2
-paternitātes pabalsti	1 320 461	1 320 461	100.0
-kaitējuma atlīdzība ČAES avārijā cietušām personām	958 139	958 138	100.0
-apbedīšanas pabalsti	1 511 861	1 511 861	100.0
-darbā nodarītā kaitējuma atlīdzība	927 887	927 887	100.0
-vecāku pabalsts	43 070 192	43 070 191	100.0
-pabalsts laulātā nāves gadījumā	84 850	84 849	100.0
-pārmaksāto sociālās apdrošināšanas iemaksu atmaksa	12 628	12 627	100.0
-sociālās rehabilitācijas institūciju pakalpojumi (saskaņā ar ES regulu)	0	0	0.0
Uzturēšanas izdevumu transferti	57 662 644	49 871 403	86.5
Budžeta administrēšanas izdevumi	1 441 375	1 441 375	100.0
Iemaksas valsts pensiju apdrošināšanai	53 851 573	46 197 050	85.8
Iemaksas sociālai apdrošināšanai bezdarba gadījumā	1 298 356	1 176 504	90.6
Iemaksas invaliditātes apdrošināšanai	1 071 340	1 056 474	98.6
Finansiālā bilance	-16 516 761	4 883 252	
Naudas līdzekļu atlikums gada sākumā		45 336 069	
Naudas līdzekļu atlikums perioda beigās		50 219 323	
t.sk. noguldīts VK termiņnoguldījumu kontā		0	

* atbilstoši apstiprinātajai tāmei

Budžeta ieņēmumi

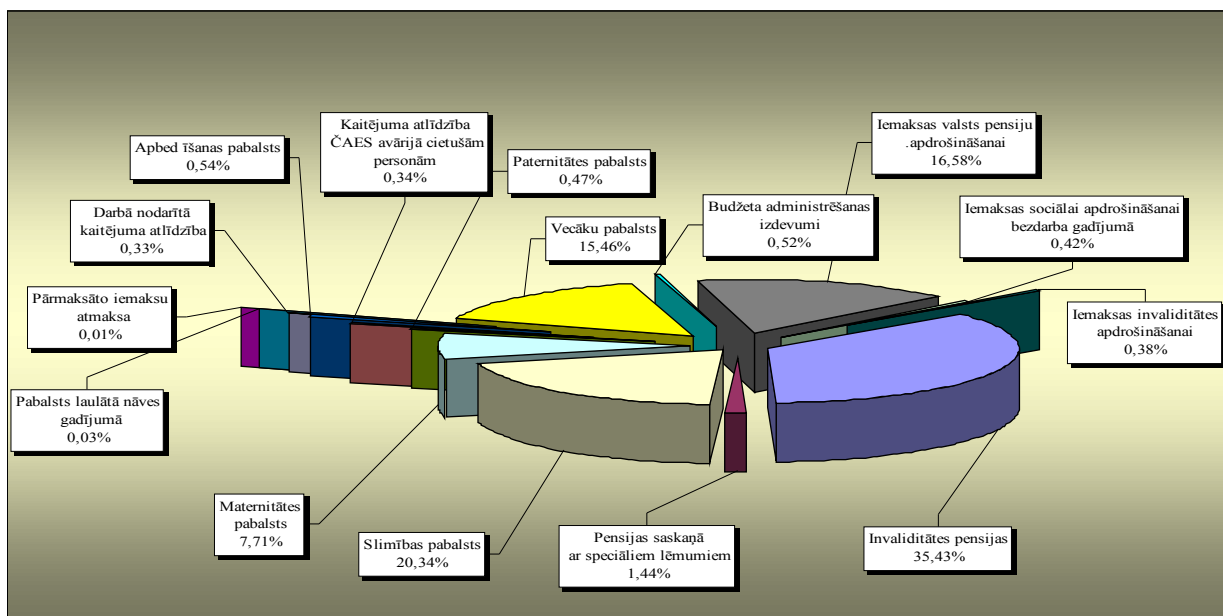
Budžeta ieņēmumi 2013.gadā bija 283,6 milj. latu vai 104,2% pret gada plānu, tai skaitā sociālās apdrošināšanas obligātās iemaksas – 280,9 milj. latu vai 104,1% pret gada plānu.

Nenodokļu faktiskie ieņēmumi bija 182,0% pret gada plānu, palielinājumu ietekmēja ieņēmumi no regresa prasībām - par 208,4 tūkst. latu vairāk nekā plānots un par budžeta līdzekļu atlikumu izmantošanu.

Budžeta izdevumi

Invaliditātes, maternitātes un slimības speciālā budžeta izdevumi 2013.gadā bija 278,7 milj. latu vai 96,6% no gada plāna, nodrošinot visu sociālās apdrošināšanas pakalpojumu apmaksu pilnā apjomā.

Faktiskie ieņēmumi pārsniedza izdevumus par 4,9 milj. latu. Naudas līdzekļu atlikums no 45,3 milj. latu gada sākumā palielinājies līdz 50,2 milj. latu pārskata perioda beigās.



Invaliditātes pensiju saņēmēju skaita un pensijas apmēra izmaiņas 2013.gadā

Pensijas veids	Pensijas saņēmēju skaits, saskaņā ar statistikas datiem		Izmaiņas (personas)	Pensijas vidējā apmēra izmaksa mēnesī vienam gadījumam (lati)		Izmaiņas (lati)
	2012.gadā	2013.gadā		2012.gadā	2013.gadā	
	Invaliditātes pensijas saskaņā ar likumu "Par valsts pensijām"	66 472		68 137	1 665	
Invaliditātes pensijas saskaņā ar speciāliem lēmumiem	2 438	2 293	-145	146,08	145,67	-0,41
Kopā	68 910	70 430	1 520	122,41	121,56	-0,85

Visu veidu **invaliditātes pensiju** izmaksai kopā izlietoti 102,7 milj. latu, kas ir 98,5% no gada plāna. Salīdzinot ar 2012.gadu, izdevumi palielinājušies par 1,5 milj. latu vai 1,5%. Izdevumu palielinājums saistīts ar invaliditātes pensijas saņēmēju skaita pieaugumu 2013.gadā (2012.gadā pensijas piešķirtas 8 516 personām, 2013. gadā - 9 394 personām).

Neskatoties uz to, ka 2013.gada 1. septembrī tika veikta pensiju, kuru apmērs nepārsniedz 200 latu indeksācija, piemērojot indeksu 1,04, invaliditātes pensijas vidējais izmaksājamais apmērs 2013.gadā ir samazinājies, jo ietekmēja jaunpiešķirto pensiju vidējā apmēra samazinājums (2012.gadā piešķirtais pensijas apmērs bija 103,61 lats vidēji mēnesī, 2013.gadā - 98,17 lats vidēji mēnesī). Samazinājums pamatā ir izskaidrojams ar piemaksu pie jaunpiešķirtajām pensijām par apdrošināšanas stāžu līdz 1996.gadam piešķiršanas pārtraukšanu no 2012.gada 1. janvāra.

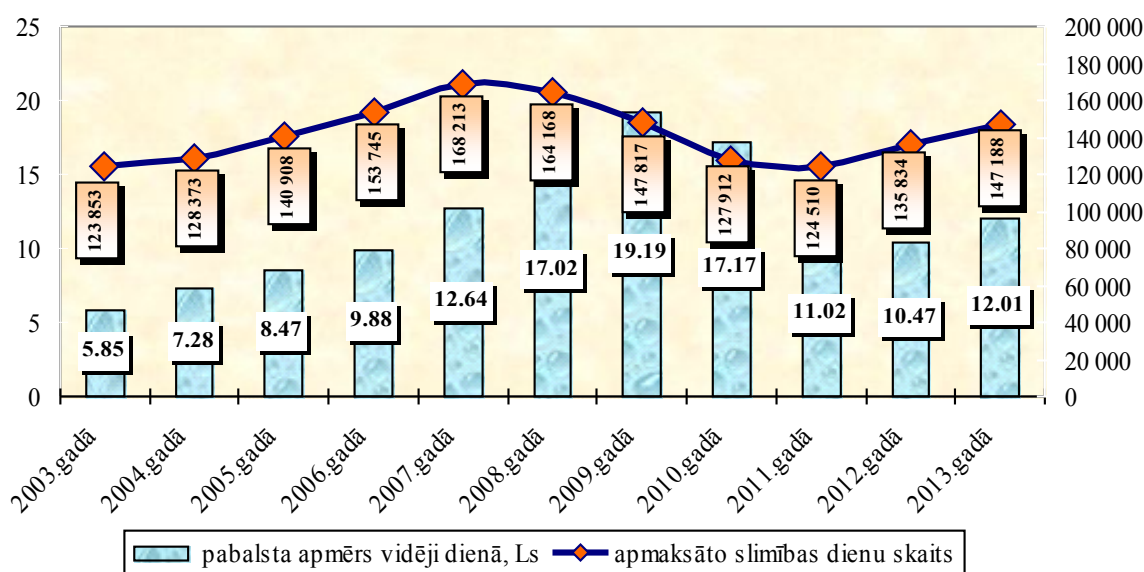
Maternitātes pabalstu rādītāju dinamika

	2004.gadā	2005.gadā	2006.gadā	2007.gadā	2008.gadā	2009.gadā	2010.gadā	2011.gadā	2012.gadā	2013.gadā
Pabalsta vidējais apmērs dienā (lati), saskaņā ar statistikas datiem	7,28	8,47	9,88	12,64	17,02	19,19	17,17	11,02	10,47	12,01
Apmaksāto slimības dienu skaits (vidēji mēnesī), saskaņā ar statistikas datiem	128 373	140 908	153 745	168 213	164 168	147 817	147 817	124 510	135 834	147 188

Maternitātes pabalstu izmaksai izlietoti 21,5 milj. latu, kas ir 97,2% no gada plāna. Salīdzinot ar 2012.gada rādītājiem, izdevumi palielinājušies par 4,7 milj. latu vai 28,4%. Izdevumu palielinājuma pamatā ir pabalsta saņēmēju skaitu pieaugums (2012.gadā pabalsts tika izmaksāts 1 252 personām vidēji mēnesī, bet 2013.gadā – 1 371 personai vidēji mēnesī), savukārt, izmaksājamā pabalsta vidējā apmēra palielinājumu ietekmēja pabalsta apmēra ierobežojuma izmaiņas, nosakot, ka ar 2013.gada 1. janvāri aprēķinātā pabalsta apmēra ierobežojums ir 23,02 lati kalendārā dienā un 50% no piešķirtās pabalsta summas, kas vienā kalendāra dienā pārsniedz 23,02 latus (laika periodā no 2010.gada 2.novembra līdz 2012.gada 31.decembrim pabalsta apmēra ierobežojums bija 11,51 lata apmērā).

	2004.gadā	2005.gadā	2006.gadā	2007.gadā	2008.gadā	2009.gadā	2010.gadā	2011.gadā	2012.gadā	2013.gadā
Pabalsta saņēmēju skaits, vidēji mēnesī, saskaņā ar statistikas datiem	1 207	1 323	1 456	1 622	1 641	1 440	1 214	1 171	1 252	1 371
Vidējā apmēra izmaksa mēnesī vienam gadījumam (lati)	773,75	900,82	1 042,10	1 308,91	1 700,03	1 968,49	1 808,08	1 171,52	1 113,38	1 305,41

Apmaksāto slimības dienu un pabalstu sakarā ar maternitāti dinamika



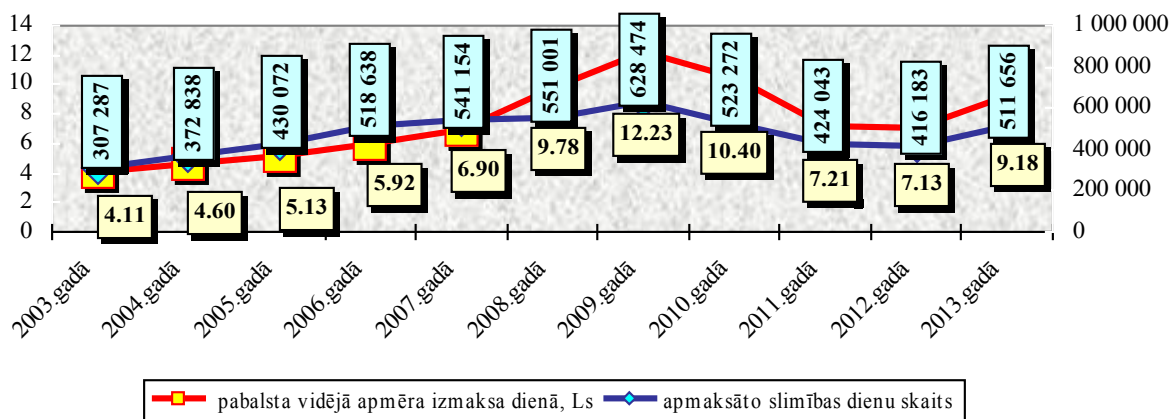
Slimības pabalstu rādītāju dinamika

	2004.gadā	2005.gadā	2006.gadā	2007.gadā	2008.gadā	2009.gadā	2010.gadā	2011.gadā	2012.gadā	2013.gadā
Pabalsta vidējā apmēra izmaksa dienā (lati), saskaņā ar statistikas datiem	4,60	5,13	5,92	7,38	9,78	12,23	10,40	7,21	7,13	9,18
Apmaksāto slimības dienu skaits (vidēji mēnesī), saskaņā ar statistikas datiem	372 838	430 072	518 638	512 524	551 001	628 474	523 272	424 043	416 183	511 656

Slimības pabalstu izmaksai bija izlietoti 56,7 milj. latu, kas ir 100% no gada plāna. Salīdzinot ar 2012.gadu, izdevumi palielinājušies par 6,7 milj. latu vai 13,4%. Izdevumu palielinājumu ietekmēja pabalsta saņēmēju skaita pieaugums, kā arī personas vidējās apdrošināšanas iemaksu algas pieaugums. Pēc statistikas datiem, salīdzinot ar iepriekšējiem gadiem 2013.gadā ir samazinājies slimības ilgums no 45 dienām 2012.gadā līdz 38 dienām – 2013.gadā.

	2004.gadā	2005.gadā	2006.gadā	2007.gadā	2008.gadā	2009.gadā	2010.gadā	2011.gadā	2012.gadā	2013.gadā
Pabalstu saņēmēju skaits, vidēji mēnesī, saskaņā ar statistikas datiem	8 521	9 801	11 366	12 676	12 233	12 375	11 585	9 324	12 115	13 393
Pabalsta vidējā izmaksa uz vienu gadījumu (lati)	154,73	170,13	202,66	231,62	327,09	375,15	278,06	466,25	343,93	352,70
Slimības ilgums (dienas), saskaņā ar statistikas datiem	44	44	45	40	46	51	45	45	45	38

Pabalstu vidējā apmēra izmaksa dienā un apmaksāto slimības dienu dinamika



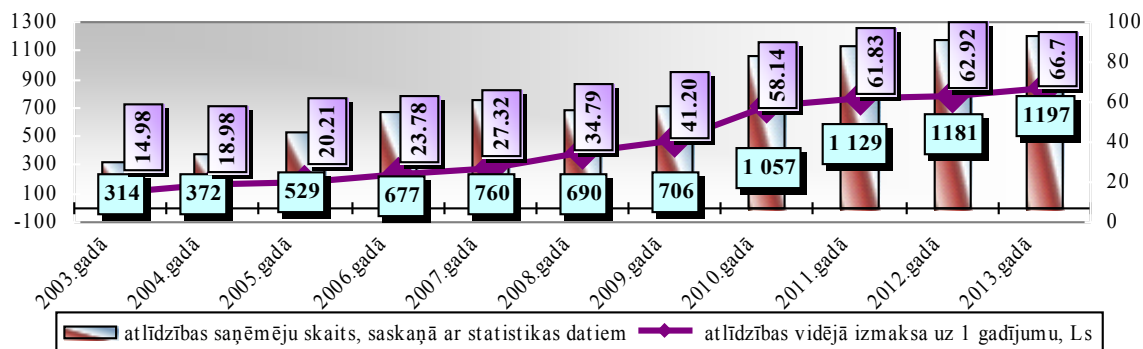
Apbedīšanas pabalsti apdrošinātās personas un tās apgādībā bijuša ģimenes locekļa nāves gadījumā

	2004.gadā	2005.gadā	2006.gadā	2007.gadā	2008.gadā	2009.gadā	2010.gadā	2011.gadā	2012.gadā	2013.gadā
Izmaksājamo pabalstu skaits, saskaņā ar statistikas datiem	196	214	212	241	245	202	165	147	161	178
Pabalsta vidējā izmaksa uz vienu gadījumu, latos	333,33	360,51	418,30	533,06	701,92	768,67	727,51	754,83	696,46	707,80

Apbedīšanas pabalstu izmaksai izlietoti 1,51 milj. latu, kas ir 100% no gada plāna. Salīdzinot ar 2012. gadu, izdevumi palielinājušies par 0,17 milj. latu vai par 12,4%, ko ietekmēja pabalsta saņēmēju skaita un apmēra palielināšanās.

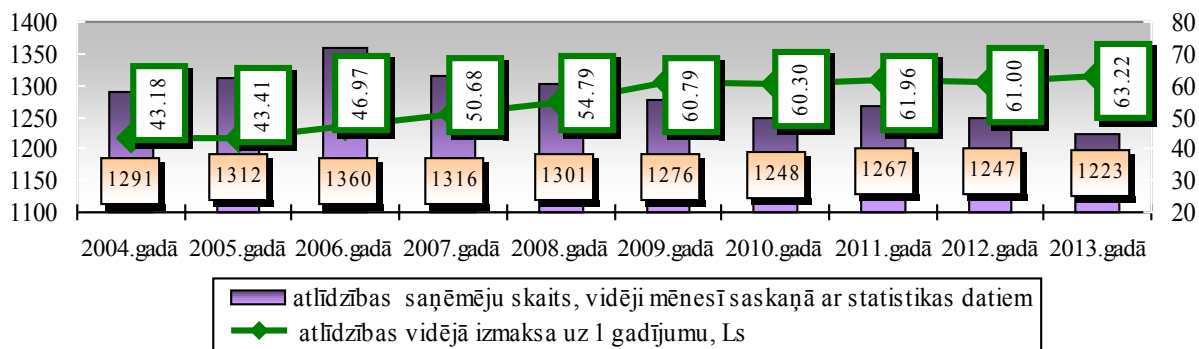
Kaitējuma atlīdzības ČAES avārijā cietušajām personām izmaksai izlietoti 0,96 milj. latu, kas ir 100% no gada plāna. Salīdzinot ar 2012. gadu, izdevumi palielinājušies par 7,5%, kas izskaidrojams ar atlīdzības saņēmēju skaita un atlīdzības apmēra pieaugošo tendenci.

Kaitējuma atlīdzības saņēmēju skaita un atlīdzības vidējā izmaksa mēnesī uz 1 gadījumu



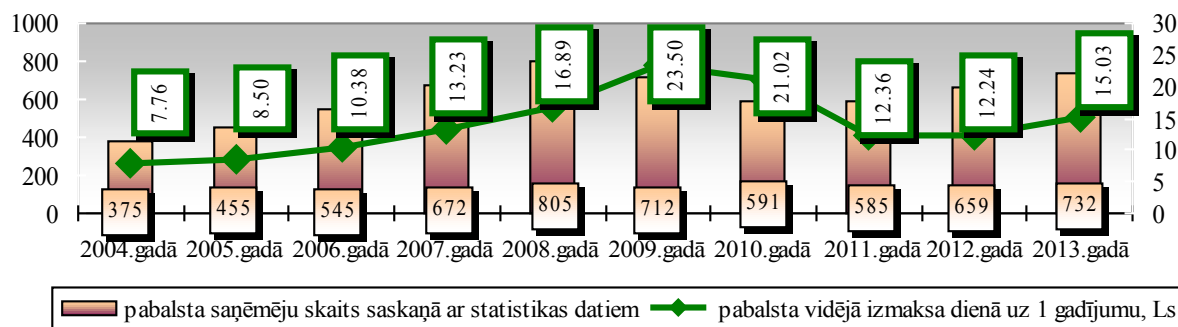
Darbā nodarītā kaitējuma atlīdzības izmaksai izlietoti 0,93 milj. latu, kas ir 100% no gada plāna, salīdzinot ar 2012. gada attiecīgo periodu, izdevumi ir palielinājušies par 1,7 %, ko ietekmēja atlīdzības apmēra palielināšanās.

Darbā nodarītā kaitējuma atlīdzības saņēmēju skaita un vidējā pabalsta izmaksas dinamika uz 1 gadījumu



Paternitātes pabalstu izmaksai izlietoti 1,32 milj. latu, kas ir 100% no gada plāna. Salīdzinot ar 2012. gadu, izdevumi palielinājušies par 0,35 milj. latu vai 36,4%, kas izskaidrojams ar pabalsta saņēmēju skaita palielināšanos, ko ietekmēja dzimstības līmeņa pieaugums, savukārt pabalsta apmēra palielinājumu ietekmēja gan personas vidējās apdrošināšanas iemaksu algas palielināšanās, gan pabalsta apmēra ierobežojuma izmaiņas, nosakot, ka ar 2013.gada 1. janvāri pabalsta apmēra ierobežojums ir 23,02 lati kalendārā dienā un 50% no piešķirtās pabalsta summas, kas vienā kalendāra dienā pārsniedz 23,02 latus (laika periodā no 2010.gada 2.novembra līdz 2012.gada 31.decembrim pabalsta apmēra ierobežojums bija 11,51 lata apmērā).

Paternitātes pabalsta saņēmēju skaita un vidējā pabalsta izmaksas dinamika

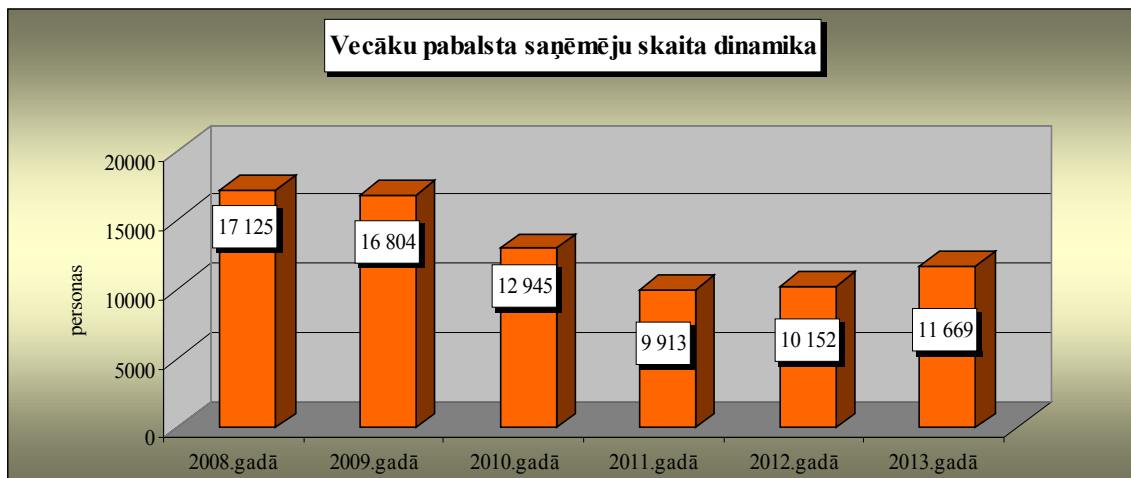


Pabalstiem laulātā nāves gadījumā izlietoti 0,08 milj. latu, kas ir 100% no plāna. Salīdzinot ar 2012. gadu, izdevumi ir palielinājušies par 4,3 %, ko ietekmēja pabalsta apmēra palielināšanās.

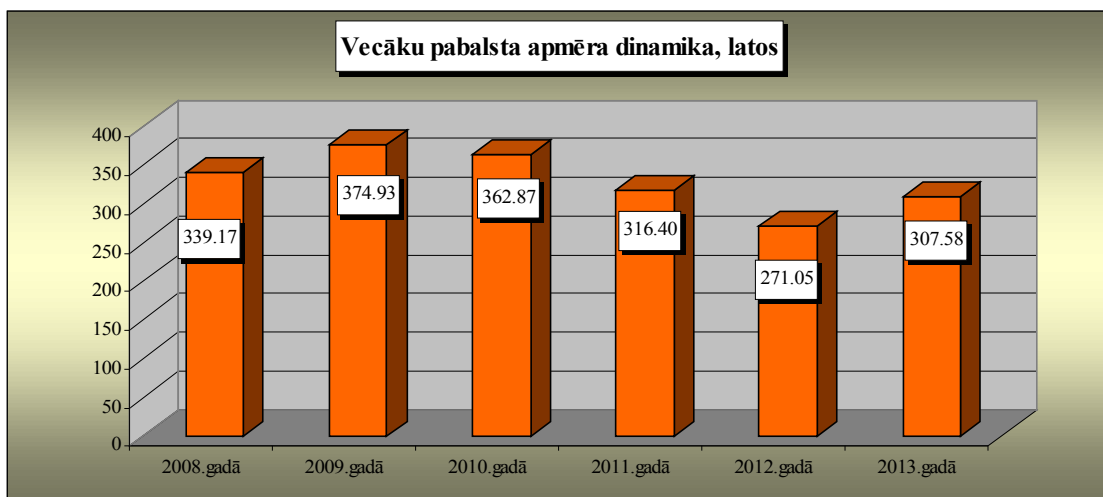
Vecāku pabalstu izmaksai izlietoti 43,1 milj. latu, kas ir 100% no gada plāna. Salīdzinot ar 2012. gada attiecīgo periodu, izdevumi palielinājušies par 10,1 milj. latu vai 30,4%. Izdevumu palielinājuma pamatā ir pabalsta saņēmēju skaita un vidējā apmēra pieaugums. Pabalsta vidējā apmēra pieaugumu ietekmēja gan

personas vidējās apdrošināšanas iemaksu algas palielināšanās, gan pabalsta apmēra ierobežojuma izmaiņas, nosakot, ka ar 2013.gada 1. janvāri pabalsta apmēra ierobežojums ir 23,02 lati kalendārā dienā un 50% no piešķirtās pabalsta summas, kas vienā kalendāra dienā pārsniedz 23,02 latus (laika periodā no 2010.gada 2.novembra līdz 2012.gada 31.decembrim pabalsta apmēra ierobežojums bija 11,51 lata apmērā).

Saskaņā ar statistikas datiem:



Saskaņā ar statistikas datiem:



Iemaksas valsts pensiju apdrošināšanai veiktas 85,8% no gada plāna, iemaksas sociālajai apdrošināšanai bezdarba gadījumam – 97,9% no gada plāna, iemaksas invaliditātes apdrošināšanai - 71,8% no gada plāna.

	Iemaksas valsts pensiju apdrošināšanai		Iemaksas sociālajai apdrošināšanai bezdarba gadījumam		Iemaksas invaliditātes apdrošināšanai	
	Plānots	Faktiski	Plānots	Faktiski	Plānots	Faktiski
Personu skaits	102 177	111 437	26 914	46 212	17 421	17 273
Iemaksu apmērs, (lati)	43,92	34,55	4,02	2,12	5,12	5,10

Iemaksas nesasniedza plānoto līmeni, kas izskaidrojams ar to, ka iemaksu apmērs tika plānots pilnam pārskata periodam, bet faktiski veiktās iemaksas ir atkarīgas no kalendāra dienu skaita pārskata periodā, kad persona ir bijusi attiecīgajā apdrošināšanas statusā.

Apakšprogramma 04.05.

(latos)

Rādītāji	2013.gada plāns*	2013.gada izpilde	Izpilde % pret gada plānu
Ieņēmumi kopā	9 619 185	9 534 749	99.1
Nenodokļu ieņēmumi	604 809	516 462	85.4
Ieņēmumi par valsts fondēto pensiju shēmas administrēšanu	599 435	510 846	85.2
Ieņēmumi no kapitāldaļu pārdošanas		1 280	
Procentu ieņēmumi no depozīta ieguldījumiem	5374	2116	39.4
Citi ieņēmumi		2 220	
Maksas pakalpojumi un citi pašu ieņēmumi	40 140	44 051	109.7
Ieņēmumi no maksas pakalpojumiem	30 140	39 973	132.6
Citi pašu ieņēmumi	10 000	4 078	40.8
Valsts budžeta transferti	8 974 236	8 974 236	100.0
Saņemtās dotācijas no valsts pamatbudžeta	1 123 607	1 123 607	100.0
- valsts pamatbudžeta dotācija VSAA no valsts budžeta izmaksājamo valsts sociālo pabalstu aprēķināšanai, piešķiršanai	1 047 652	1 047 652	100.0
- pārējās dotācijas no valsts pamatbudžeta	75 955	75 955	100.0
Valsts sociālās apdrošināšanas speciālā budžeta transferti:	7 850 629	7 50 629	100.0
- no valsts pensiju speciālā budžeta	6 275 008	6 275 008	100.0
- no nodarbinātības speciālā budžeta	39 253	39 253	100.0
- no darba negadījuma speciālā budžeta	94 993	94 993	100.0
- no invaliditātes, maternitātes un slimības speciālā budžeta	1 441 375	1 441 375	100.0
Izdevumi kopā	9 760 395	9 659 673	99.0
Uzturēšanas izdevumi	9 187 977	9 087 556	98.9
Kārtējie izdevumi	9 176 135	9 075 714	98.9
- atalgojums	5 547 698	5 476 978	100.0
- darba devēja obligātās sociālās apdrošināšanas iemaksas un sociālā rakstura pabalsti un kompensācijas	1 389 482	1 389 481	100.0
- preces un pakalpojumi	2 309 675	2 209 255	95.7
Starptautiskā sadarbība	11 842	11 842	100.0
Kapitālie izdevumi	572 418	572 117	99.9
Pamatkapitāla veidošana	572 418	572 117	99.9
Finansiālā bilance	-141 210	-124 924	
Naudas līdzekļu atlikums gada sākumā		343 089	
Naudas līdzekļu atlikums perioda beigās		218 167	
t.sk. noguldījums VK termiņnoguldījuma kontā		0	

* atbilstoši apstiprinātajai tāmei

Budžeta ieņēmumi

Valsts sociālās apdrošināšanas aģentūras speciālā budžeta ieņēmumi 2013.gadā bija 9,5 milj. latu vai 99,1 % no gada plāna.

Ieņēmumi par valsts fondēto pensiju shēmas administrēšanu nesasniedza plānoto līmeni par 88,6 tūkst. latu (14,8 %) un bija par 64,2 tūkst. latu mazāki nekā 2012.gadā. Saskaņā ar 2012.gada 15.novembra grozījumiem Valsts fondēto pensiju likumā, kas stājās spēkā 2013.gada 1.janvārī, iemaksu likme valsts fondēto pensiju shēmā 2013.gadā ir noteikta – 4 % (pret 2 % 2012.gadā), savukārt, administratīvo atskaitījumu likme bija samazināta no 0,83 % 2012.gadā līdz 0,37 % 2013. gadā.

Aģentūras ieņēmumi no maksas pakalpojumiem un citi pašu ieņēmumi 2013.gadā bija 44,1 tūkst. latu (109,7 %), kas pārsniedza plānoto līmeni par 3,9 tūkst. latu un bija par 0,9 tūkst. latu lielāki nekā 2012.gadā, sakarā ar izziņu par sociāli apdrošināto personu pēc zvērināta advokāta, zvērināta tiesu izpildītāja pieprasījuma kopējā skaita pieaugumu.

Aģentūras ieņēmumi no kapitāldaļu pārdošanas bija 1,3 tūkst. latu. Procentu ieņēmumi no Aģentūras līdzekļu atlikuma ieguldījuma Valsts kases depozīta par 3,3 tūkst. latu nesasniedza plānoto līmeni sakarā ar to,

ka saskaņā ar 2011.gada 18.aprīlī noslēgto Līgumu starp Valsts kasi un Valsts sociālās apdrošināšanas aģentūru par līdzekļu atlikuma ieguldīšanu termiņnoguldījumos, noguldījuma likme bija zemāka, nekā bija sākotnēji plānots.

Dotācijas no valsts pamatbudžeta un transferta pārskaitījumi no valsts sociālās apdrošināšanas speciālajiem budžetiem saņemti pilnā apjomā.

Budžeta izdevumi

Valsts sociālās apdrošināšanas aģentūras speciālā budžeta izdevumi 2013.gadā bija 9,6 milj. latu vai 99% no gada plāna. Valsts sociālās apdrošināšanas aģentūras speciālā budžeta izdevumi par 100,7 tūkst. latu nesasniedza plānoto, tajā skaitā: 85 tūkst. latu sakarā ar ieņēmumu plāna neizpildi un 15,7 tūkst. latu komunālajos pakalpojumos sakarā ar siltiem laika apstākļiem un siltuma tarifu samazinājumu.

2013.gada izdevumi administratīvajā budžetā saglabājās iepriekšējā gada līmenī, jo palielinājums bija tikai 0,6 tūkst. latu vai 0,01% apmērā. Lai nodrošinātu Aģentūras darbības nepārtrauktību un pilna darba laika apmaksu nodarbinātajiem līdz 2013.gada beigām, par 141 210 latiem samazināts Valsts sociālās apdrošināšanas aģentūras speciālā budžeta naudas līdzekļu atlikums uz 2014.gada sākumu.

Valsts pamatbudžeta izpilde

I Valsts atbalsts sociālajai apdrošināšanai

	2013. gads		Izpilde % pret gada plānu
	plāns*	izpilde (kase)	
Programma kopā	18 005 948	18 005 947	100.0
valsts pensiju apdrošināšanai	3 066 600	2 633 858	85.9
invaliditātes apdrošināšanai	497 412	416 446	83.7
sociālajai apdrošināšanai bezdarba gadījumam	218 581	184 870	84.6
piemaksa pie vecāku pabalsta minimālā apmēra izmaksas nodrošināšanai	260 006	260 006	100.0
pensiju apgādnieka zaudējuma gadījumā izmaksai	1 902 420	1 902 420	100.0
AP deputātu pensiju izmaksai	1 292 304	1 292 304	100.0
politiski represēto pensiju atvieglojumiem	10 768 625	11 316 043	105.1

* atbilstoši apstiprinātajai tāmei

II Valsts sociālie pabalsti

	2013. gads		Izpilde % pret gada plānu
	plāns*	izpilde (kase)	
Izdevumi kopā	108 282 111	108 053 017	99.8
Pabalsti kopā	107 255 902	107 026 808	99.8
bērna kopšanas pabalsts	22 562 648	22 521 167	99.8
bērna invalīda kopšanas pabalsts	3 408 627	3 408 627	100.0
ģimenes valsts pabalsts	30 376 487	30 335 674	99.9
piemaksa pie ģimenes valsts pabalsta par bērnu invalīdu	6 697 359	6 693 553	99.9
bērna piedzimšanas pabalsts	6 039 796	5 998 522	99.3
valsts sociālā nodrošinājuma pabalsts	13 958 042	13 911 802	99.7
apbedīšanas pabalsts valsts sociālā nodrošinājuma pabalsta saņēmēja nāves gadījumā	33 670	33 670	100.0
sociālais pabalsts ČAES avārijas seku likvidētājiem	2 587 609	2 585 657	99.9
transporta kompensācija invalīdiem, kuriem apgrūtināta pārvietošanās	2 085 477	2 083 408	99.9
kaitējuma atlīdzība ČAES avārijas seku likvidētājiem	256 206	256 206	100.0
Speciālais pabalsts procesā bojā gājušo personu bērniem	1 080	1 080	100.0
valsts atbalsts ar celiakiju slimiem bērniem	1 286 835	1 286 835	100.0
atlīdzība par adopciju	117 000	117 000	100.0
atlīdzība par adoptējamā bērna aprūpi	10 144	10 143	100.0
pabalsts invalīdam	14 776 489	14 732 424	99.7
pabalsts aizbildnim par bērna uzturēšanu	846 052	842 319	99.6
atlīdzība par aizbildņa pienākumu pildīšanu	1 738 038	1 734 379	99.8
atlīdzība par audžuģimenes pienākumu pildīšanu	474 343	474 342	100.0
transferta pārskaitījums VSAA speciālajā budžetā	1 026 209	1 026 209	100.0

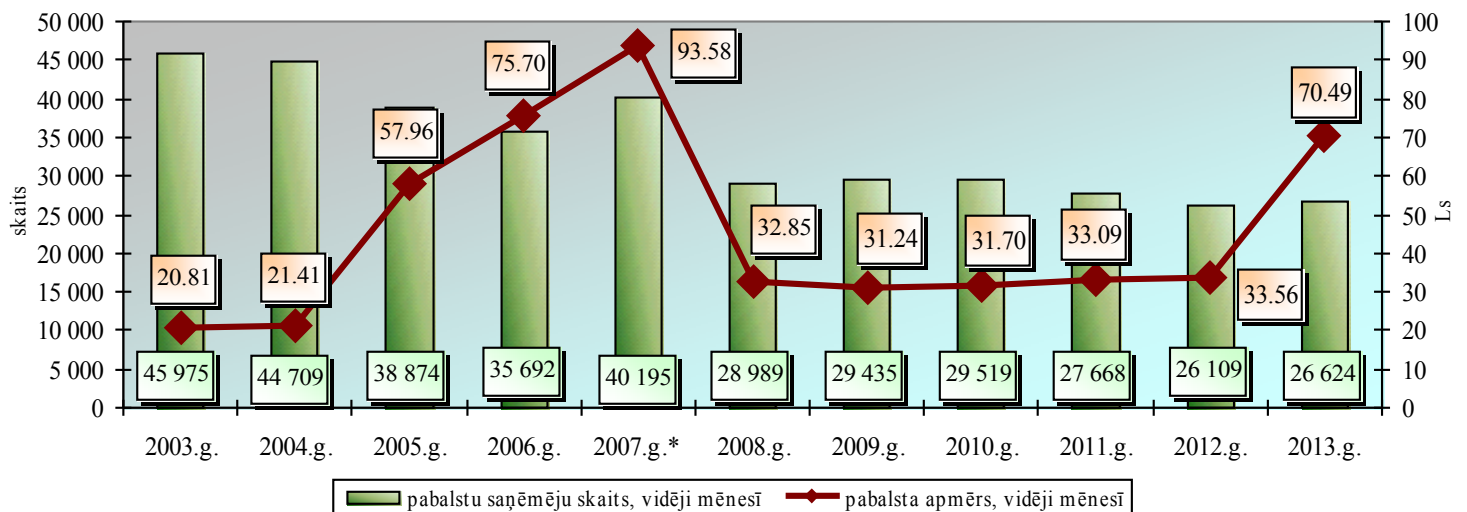
	Pabalstu skaits, vidēji mēnesī		Vidējais pabalsta apmērs mēnesī (Ls)	
	plāns**	izpilde***	plāns**	izpilde***
kaitējuma atlīdzība ČAES avārijas seku likvidētājiem	419	419	50.96	50.96
bērna kopšanas pabalsts	26 624	26 624	70.62	70.49
bērna invalīda kopšanas pabalsts	1 883	1 883	150.85	150.85
ģimenes valsts pabalsts	306 698	306 022	8.25	8.26
piemaksa pie ģimenes valsts pabalsta par bērnu invalīdu	7 411	7 411	75.31	75.27
bērna piedzimšanas pabalsts	1 705	1 696	295.20	294.74
valsts sociālā nodrošinājuma pabalsts	17 136	17 136	67.88	67.65
pabalsts aizbildnim par bērna uzturēšanu	2 791	2 791	25.26	25.15
atlīdzība par aizbildņa pienākumu pildīšanu	3 781	3 781	38.31	38.23
Atlīdzība par audžuģimenes pienākumu pildīšanu	487	487	81.17	81.17
pabalsts invalīdam, kuram nepieciešama īpaša kopšana	11 940	11 940	103.13	102.82
sociālais pabalsts ČAES avārijas seku likvidētājiem	3 503	3 503	61.56	61.51
transporta kompensācija invalīdiem, kuriem ir aprūtināta pārvietošanās	18 227	18 227	57.21	57.15
speciālais pabalsts Latvijas neatkarības atgūšanas procesā bojā gājušo personu bērniem	1	1	90.00	90.00
valsts atbalsts ar celiakiju slimiem bērniem	1 421	1 421	75.47	75.47
apbedīšanas pabalsts sociālā nodrošinājuma pabalsta saņēmēja nāves gadījumā	26	26	107.92	107.92
Atlīdzība par bērna adopciju	9	9	1 083.33	1 083.33
Atlīdzība par adoptējamā bērna aprūpi	17	17	49.73	49.72
Izdienas pensijas	6 606	6 606	247.76	247.41
Apbedīšanas pabalsts izdienas pensijas saņēmēja nāves gadījumā	4	4	439.90	439.88
Pabalsts pārdzīvojušam laulātajam izdienas pensijas saņēmēja nāves gadījumā	1	1	170.92	170.83

** Rezultatīvie rādītāji saskaņā ar pēdējo precizēto tāmi un veidlapu 10 (pb)

*** Vidēji 12 mēnešos

Bērna kopšanas pabalstu izmaksai izlietoti 22,5 milj. latu, kas ir 99,8% pret gada plānu. Salīdzinot ar 2012. gadu, izdevumi palielinājušies par 12,0 milj. latu vai vairāk kā divas reizes, jo palielinājies pabalstu saņēmēju skaits un vidējais apmērs, kas skaidrojams ar izmaiņām tiesību normās, kas noteica bērna kopšanas pabalsta un piemaksas pie bērna kopšanas pabalsta vai vecāku pabalsta par dvīņiem vai vairākiem vienās dzemdībās dzimušiem bērniem apmēra (no 50 latiem līdz 100 latiem) un pabalsta saņemšanas perioda līdz bērna 1,5 gada vecumam palielinājumu.

Bērna kopšanas pabalsta saņēmēju skaita un pabalsta apmēra dinamika

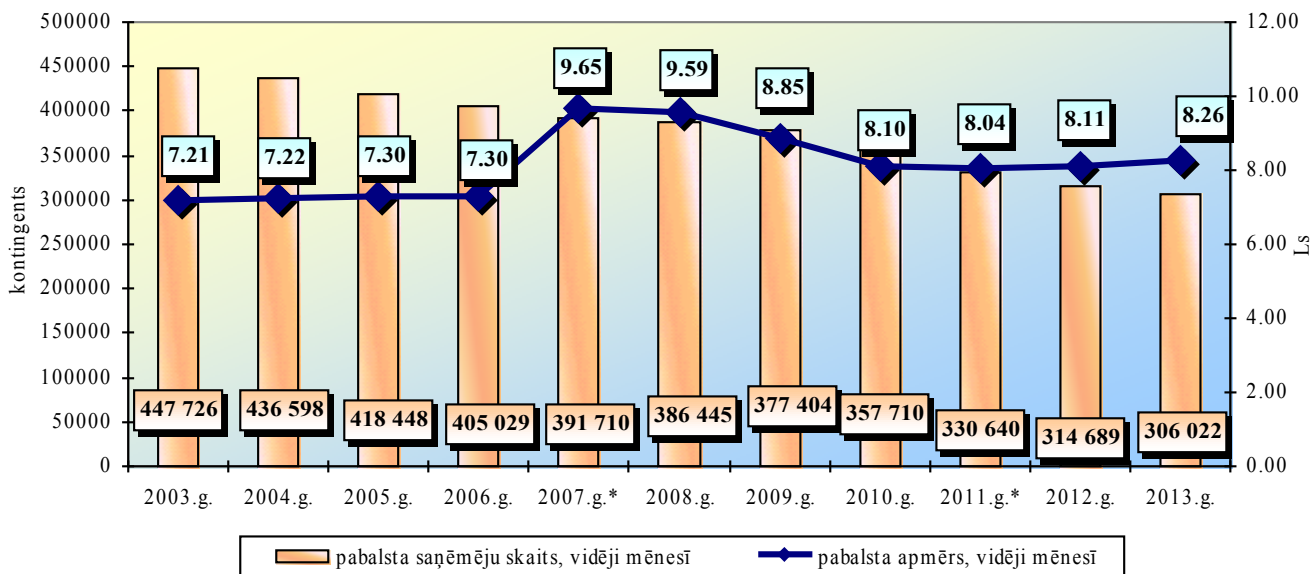


* Ieskaitot papildus piešķirto finansējumu

Ģimenes valsts pabalstu izmaksai izlietoti 30,3 milj. latu, kas ir 99,9% pret gada plānu. Salīdzinot ar 2012. gadu, izdevumi samazinājušies par 0,3 milj. latu vai 1,0%, jo samazinājies pabalsta saņēmēju skaits. Pabalstu saņēmēju skaits turpina samazināties demogrāfisko procesu ietekmē. Joprojām ir novērojama

normatīvo aktu ietekme (sākot ar 2009. gada 01. jūliju par visiem bērniem tiek maksāts pabalsts 8 Ls apmērā par katru bērnu, kā arī ir atcelta ģimenes valsts pabalstu izmaksa par bērniem vecumā virs 19 gadiem un par bērniem, kuri dzimuši pēc 2010. gada 3. maija, ģimenes valsts pabalstu piešķir tikai no bērna viena gada vecuma).

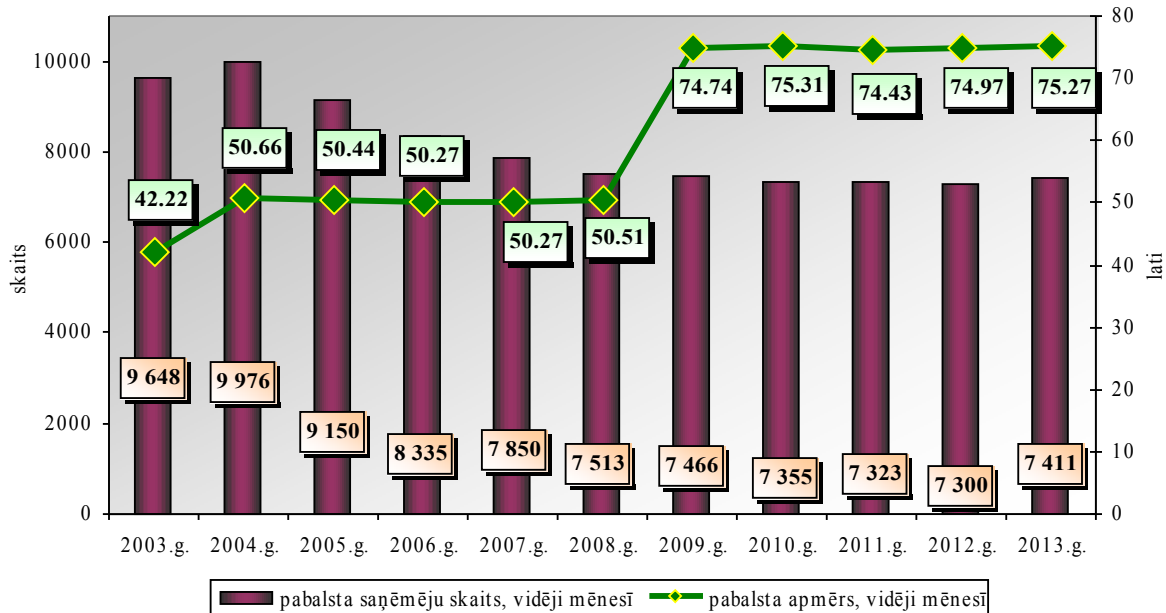
Ģimenes valsts pabalsta saņēmēju skaita un pabalsta apmēra dinamika



* Ieskaitot papildus piešķirto finansējumu

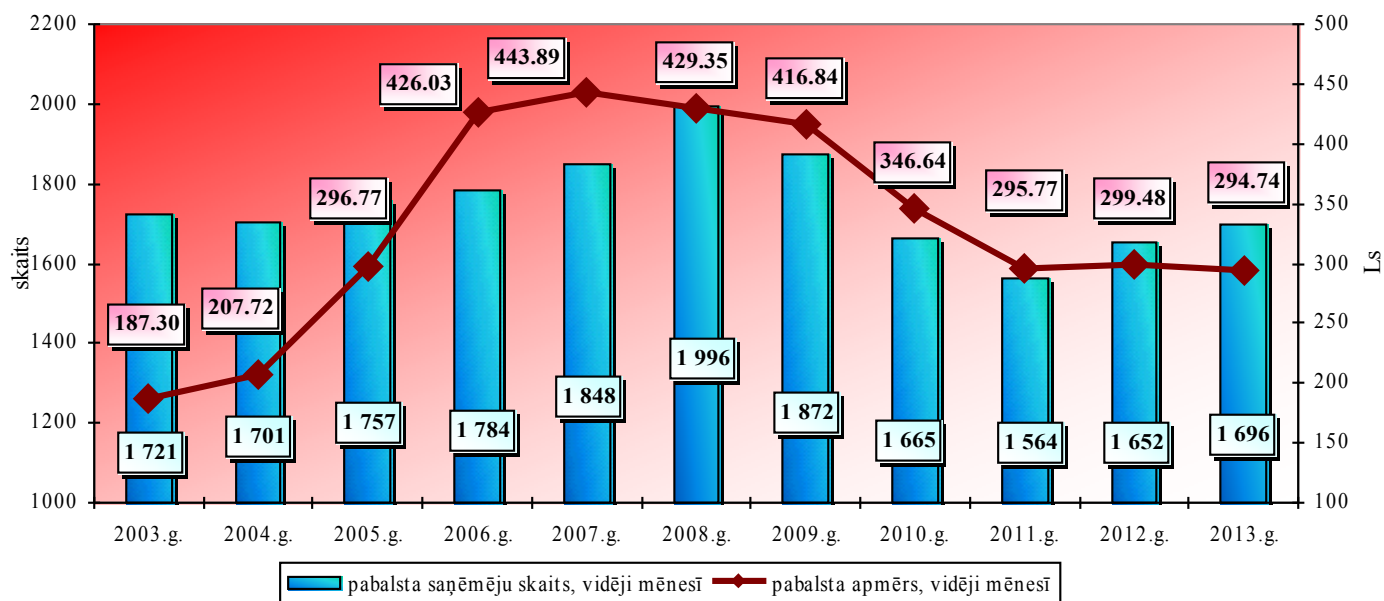
Piemaksa pie ģimenes valsts pabalsta par bērnu invalīdu izmaksai izlietoti 6,7 milj. latu, kas ir 99,9% pret gada plānu. Salīdzinot ar 2012.gadu, izdevumi palielinājušies par 0,1 milj. latu vai 1,9%, kas skaidrojams ar pabalsta saņēmēju skaita un pabalsta vidējā apmēra palielināšanos.

Piemaksas par bērnu invalīdu saņēmēju skaita un piemaksas apmēra dinamika



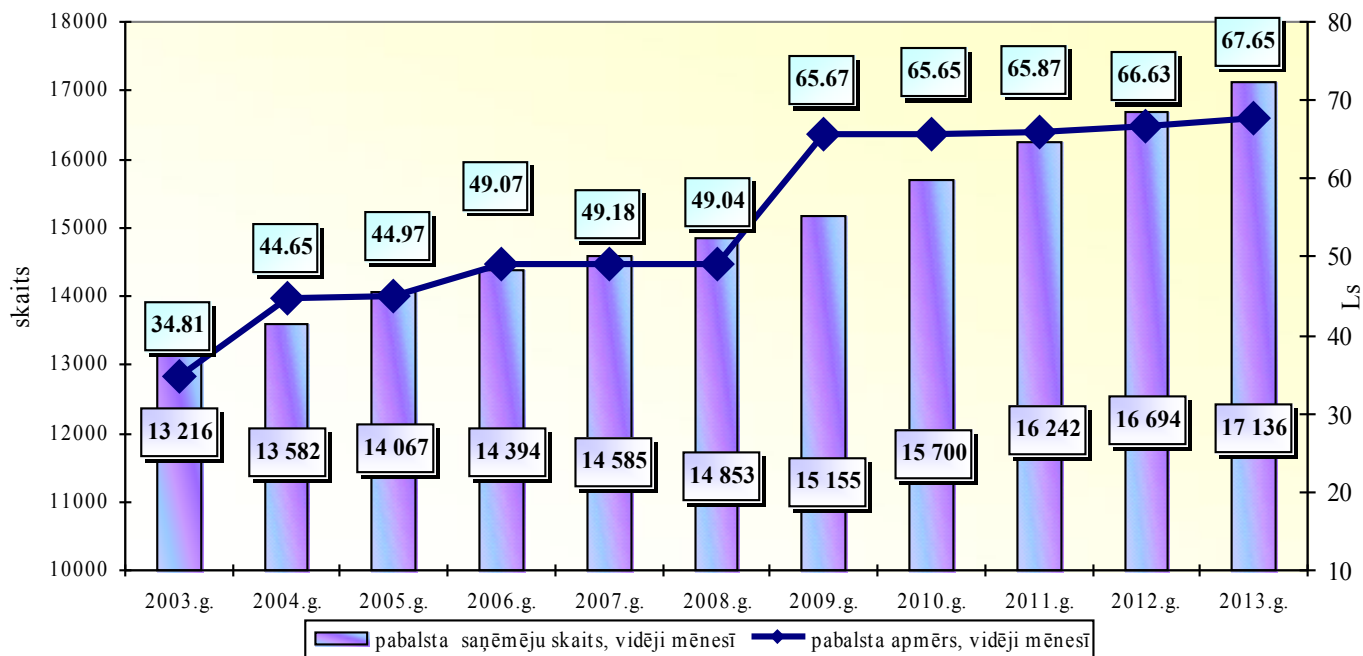
Bērna piedzimšanas pabalstu izmaksai izlietoti 6,0 milj. latu, kas ir 99,3% pret gada plānu. Salīdzinot ar 2012.gadu, izdevumi palielinājušies par 0,1 milj. latu vai 1,0%, kas skaidrojams ar pabalsta saņēmēju skaita palielināšanos.

Bērna piedzimšanas pabalsta saņēmēju skaita un pabalsta apmēra dinamika



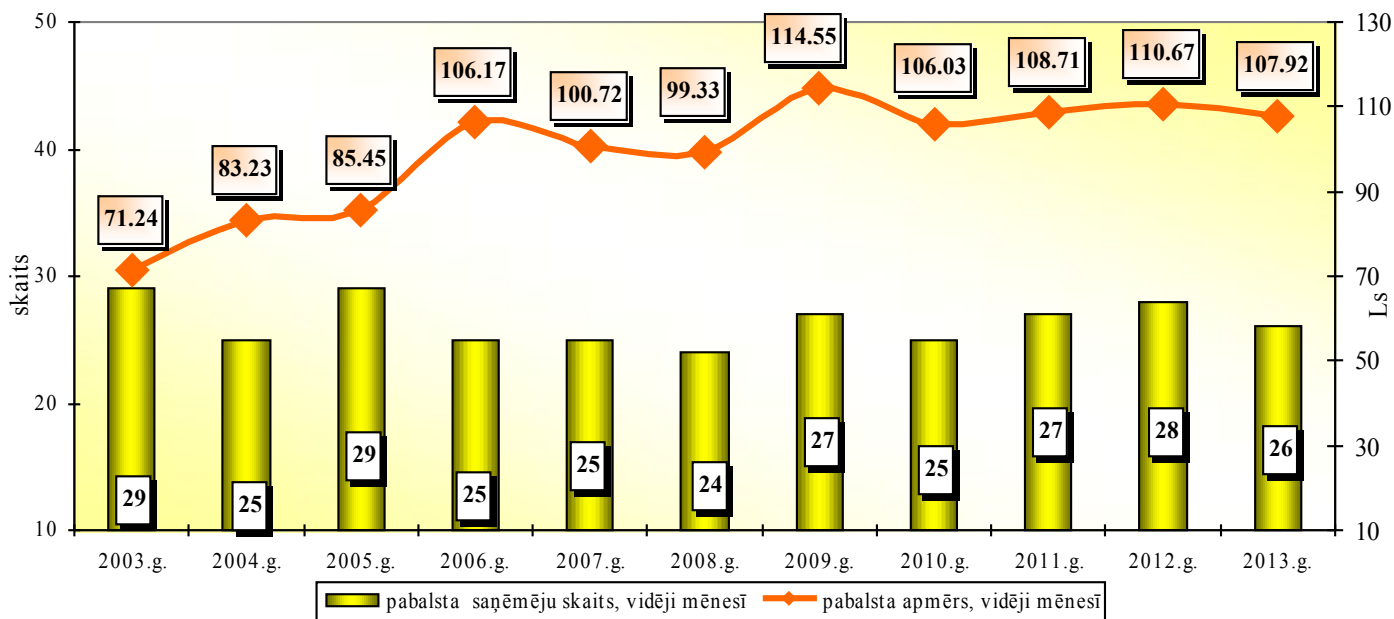
Valsts sociālā nodrošinājuma pabalstu izmaksai izlietoti 13,9 milj. latu, kas ir 99,7% pret gada plānu. Salīdzinot ar 2012.gadu, izdevumi palielinājušies par 0,6 milj. latu vai 4,2%, ko ietekmēja pabalsta saņēmēju skaita un pabalsta vidējā apmēra palielināšanās, tai skaitā saistībā ar izmaksas grafika izmaiņām 2013.gada beigās, lai mazinātu riskus pensiju izmaksai 2014.gada sākumā saistībā ar euro valūtas ieviešanu Latvijā ar 2014.gada 1.janvāri.

Valsts sociālā nodrošinājuma pabalsta saņēmēju dinamika



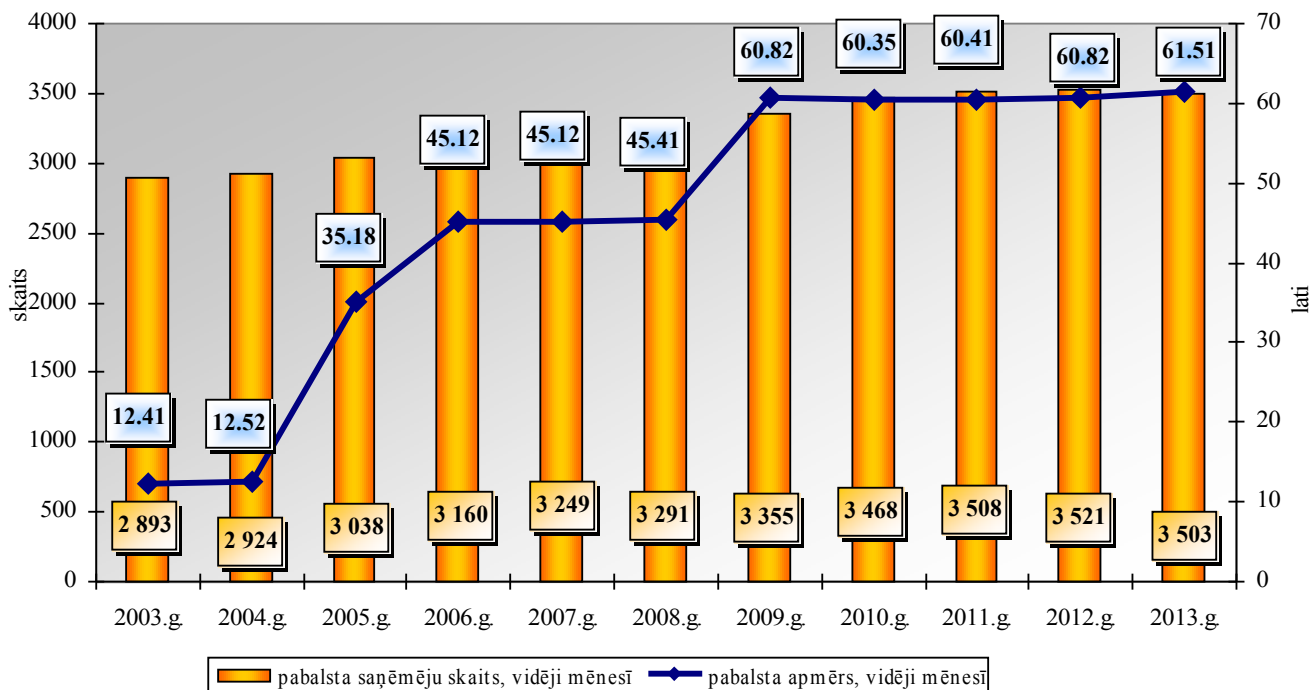
Apbedīšanas pabalsta valsts sociālā nodrošinājuma pabalsta saņēmēja nāves gadījumā izmaksai izlietoti 0,04 milj. latu, kas ir 100% pret gada plānu. Salīdzinot ar 2012.gadu, izdevumi samazinājušies par 0,01 milj. latu vai 9,5%, ko ietekmēja pabalsta saņēmēju skaita un pabalsta vidējā apmēra samazināšanās.

Apbedīšanas pabalsta saņēmēju skaita un apmēra dinamika



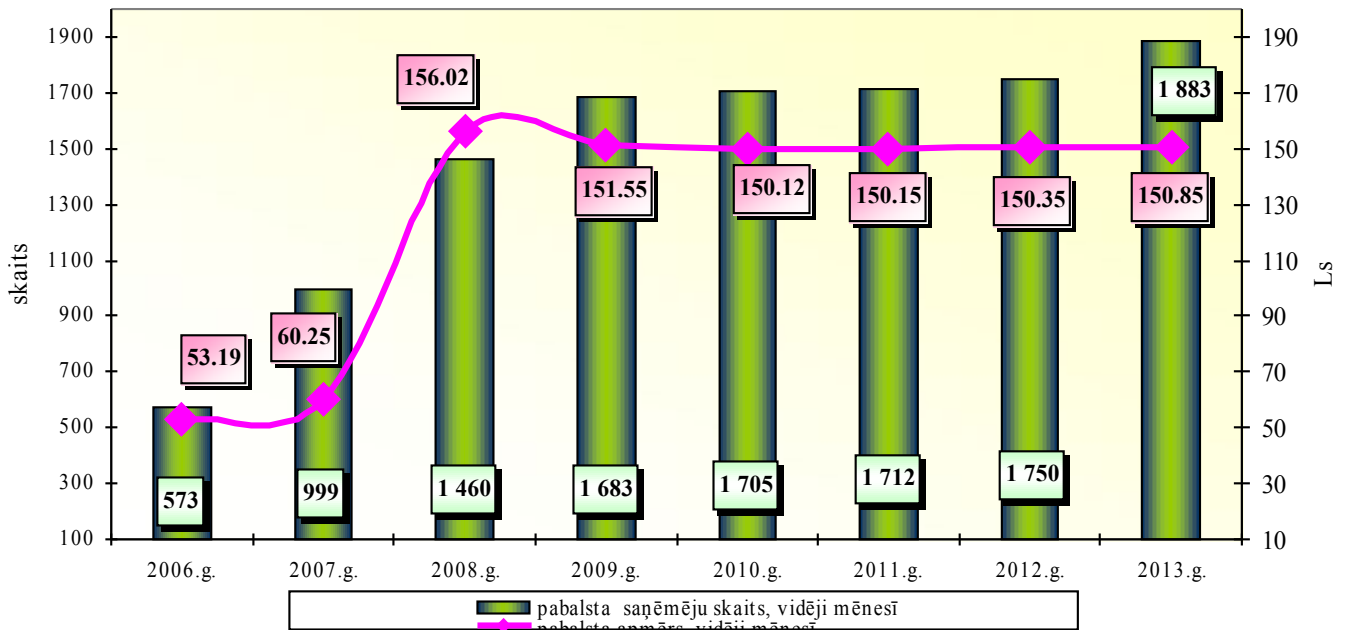
Valsts sociālā pabalsta ČAES avārijas seku likvidētājiem izmaksai izlietoti 2,6 milj. latu, kas ir 99,9% pret gada plānu. Salīdzinot ar 2012.gadu, izdevumi palielinājušies par 0,02 milj. latu vai 0,6%, ko ietekmēja pabalsta vidējā apmēra palielināšanās, tai skaitā saistībā ar izmaksas grafika izmaiņām 2013.gada beigās, lai mazinātu riskus pensiju izmaksai 2014.gada sākumā saistībā ar euro valūtas ieviešanu Latvijā ar 2014.gada 1.janvāri.

Valsts sociālā pabalsta ČAES avārijas seku likvidētājiem pabalsta saņēmēju skaita un pabalsta apmēra dinamika



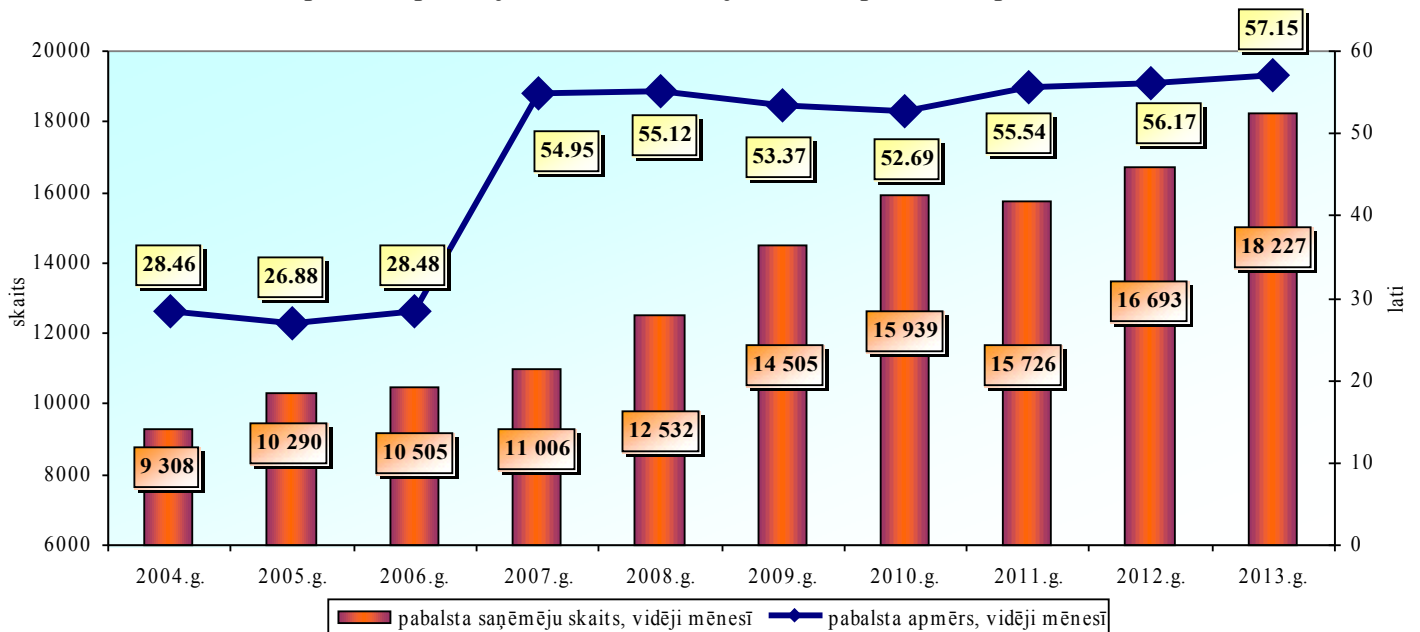
Bērna invalīda kopšanas pabalstu izmaksai izlietoti 3,4 milj. latu, kas ir 100% pret gada plānu. Pabalsta izmaksu administrēšana uzsākta ar 2006. gada 1. janvāri. Salīdzinot ar 2012.gadu, izdevumi ir palielinājušies par 0,3 milj. latu vai 8%, ko ietekmēja pabalsta saņēmēju skaita un vidējā apmēra palielinājums.

Bērna invalīda kopšanas pabalsta saņēmēju skaita un apmēra dinamika



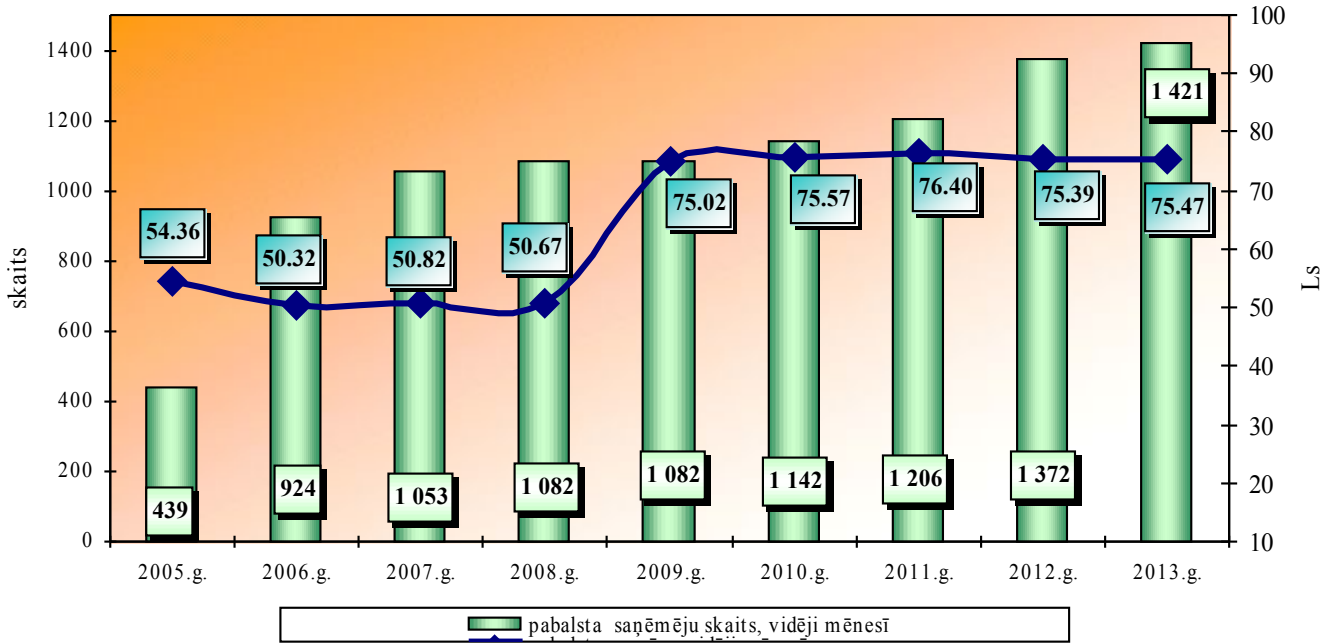
Transporta kompensāciju invalīdiem, kuriem ir pārvietošanās grūtības izmaksai izlietoti 2,1 milj. latu, kas ir 99,9% pret gada plānu. Salīdzinot ar 2012.gadu, izdevumi palielinājušies par 0,2 milj. latu vai 11,1%, kas skaidrojams ar pabalsta saņēmēju skaita un pabalsta vidējā apmēra palielināšanos, tai skaitā saistībā ar izmaksas grafika izmaiņām 2013.gada beigās, lai mazinātu riskus pensiju izmaksai 2014.gada sākumā saistībā ar euro valūtas ieviešanu Latvijā ar 2014.gada 1.janvāri.

Transporta kompensāciju invalīdiem saņēmēju skaita un piemaksas apmēra dinamika



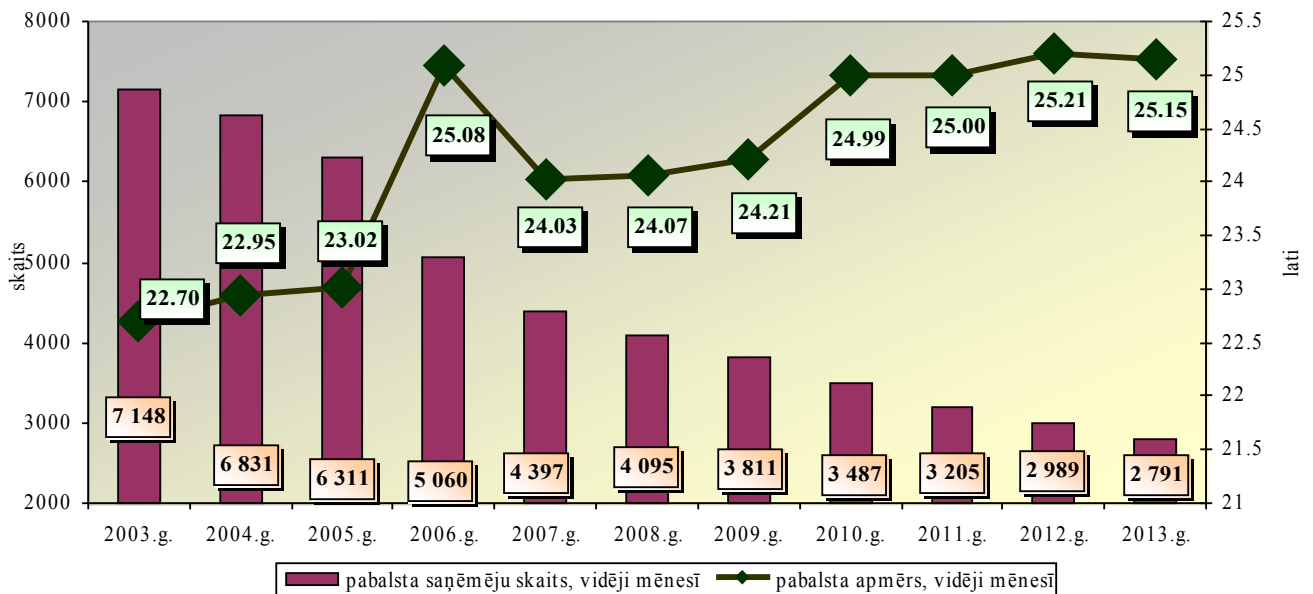
Valsts atbalstam ar celiņķu slimiem bērniem izlietoti 1,3 milj. latu, kas ir 100% pret gada plānu. Pakalpojuma administrēšana uzsākta ar 2005.gada 1.janvāri. Salīdzinot ar 2012.gadu, izdevumi palielinājušies par 0,05 milj. latu vai 3,7%, kas skaidrojams ar pabalsta saņēmēju skaita un pabalsta vidējā apmēra palielināšanos.

Valsts atbalsta ar celiakiju slimiem bērniem saņēmēju skaita un apmēra dinamika



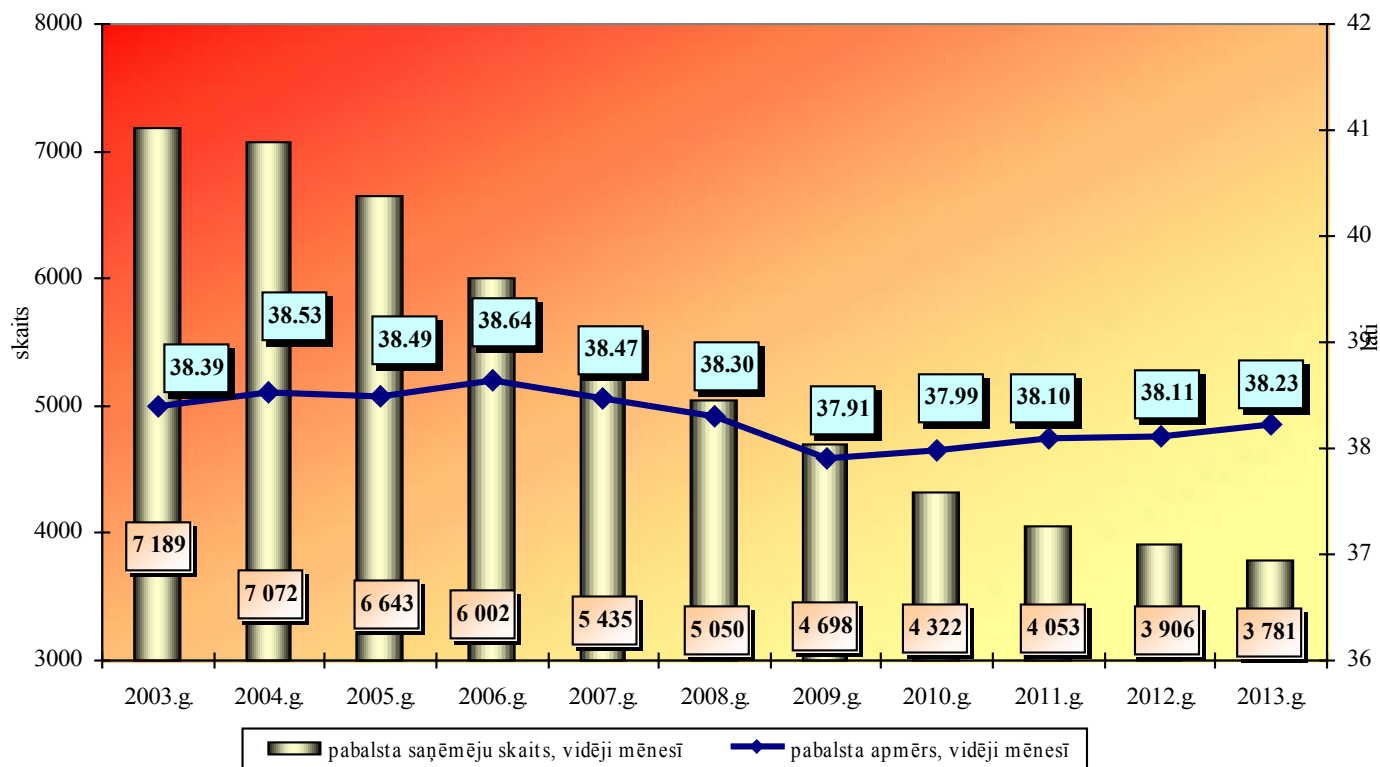
Pabalsta aizbildnim par bērna uzturēšanu izmaksai izlietoti 0,9 milj. latu, kas ir 99,6% pret gada plānu. Salīdzinot ar 2012. gadu, izdevumi samazinājušies par 0,07 milj. latu vai 6,8%, ko ietekmēja pabalsta saņēmēju skaita samazināšanās.

Pabalsta aizbildnim par bērnu uzturēšanu saņēmēju skaita un pabalsta apmēra dinamika



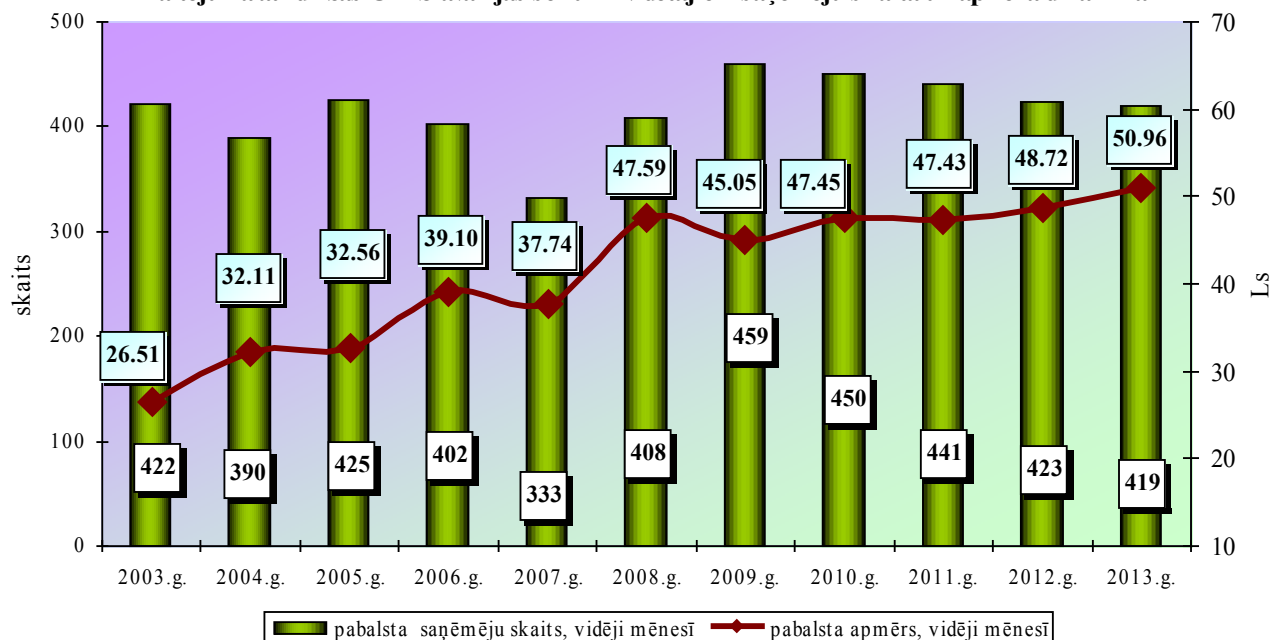
Atlīdzību aizbildnim par pienākumu pildīšanu izmaksai 1,7 milj. latu, kas ir 99,8% pret gada plānu. Salīdzinot ar 2012. gadu, izdevumi samazinājušies par 0,06 milj. latu vai 2,9%, ko ietekmēja pabalsta saņēmēju skaita samazināšanās.

Atlīdzības par aizbildņa pienākumu pildīšanu saņēmēju skaita un atlīdzības apmēra dinamika



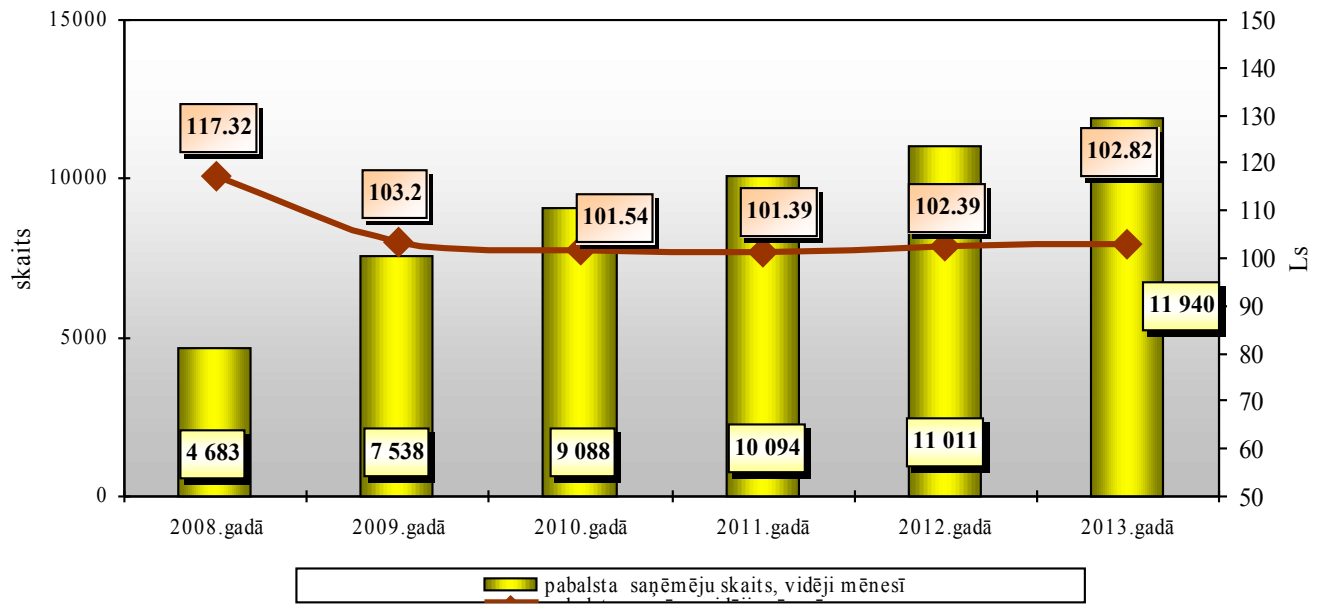
Kaitējuma atlīdzības ČAES avārijas seku likvidētājiem izmaksai izlietoti 0,3 milj. latu, kas ir 100% pret gada plānu. Salīdzinot ar 2012. gadu, izdevumi palielinājušies par 0,01 milj. latu vai 3,6%, ko ietekmēja atlīdzības vidējā apmēra palielināšanās, tai skaitā saistībā ar izmaksas grafika izmaiņām 2013.gada beigās, lai mazinātu riskus pensiju izmaksai 2014.gada sākumā saistībā ar euro valūtas ieviešanu Latvijā ar 2014.gada 1.janvāri.

Kaitējuma atlīdzības ČAES avārijas seku likvidētājiem saņēmēju skaita un apmēra dinamika



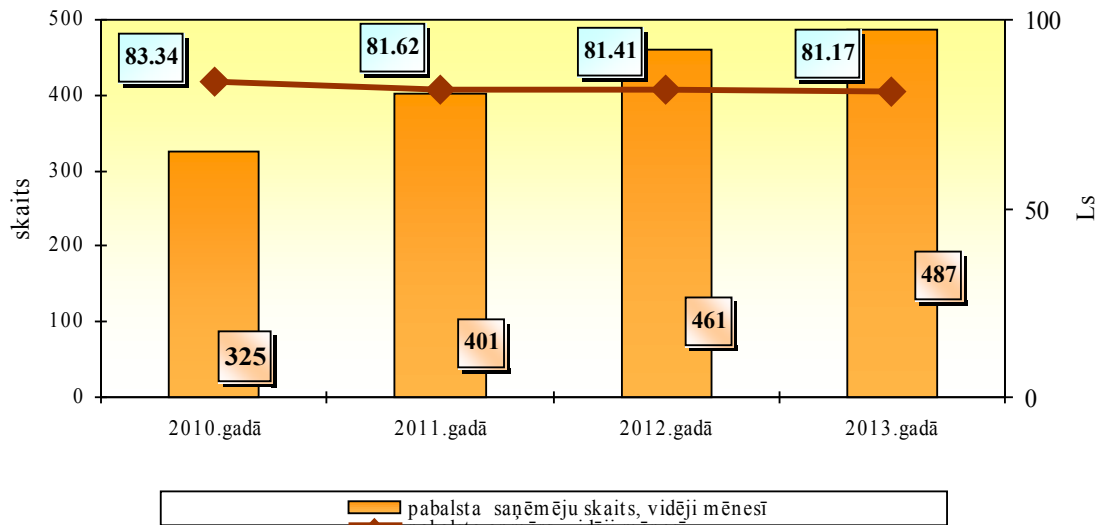
Invalīda kopšanas pabalsta izmaksai izlietoti 14,7 milj. latu, kas ir 99,7% pret gada plānu. Pabalsta administrēšana uzsākta ar 2008.gada 1.janvāri. Salīdzinot ar 2012. gadu, izdevumi palielinājušies par 1,2 milj. latu vai 8,9%. Izdevumu palielinājumu ietekmēja pabalsta saņēmēju skaita un vidējā apmēra palielinājums, tai skaitā saistībā ar izmaksas grafika izmaiņām 2013.gada beigās, lai mazinātu riskus pensiju izmaksai 2014.gada sākumā saistībā ar euro valūtas ieviešanu Latvijā ar 2014.gada 1.janvāri.

Invalida kopšanas pabalsta saņēmēju skaita un apmēra dinamika



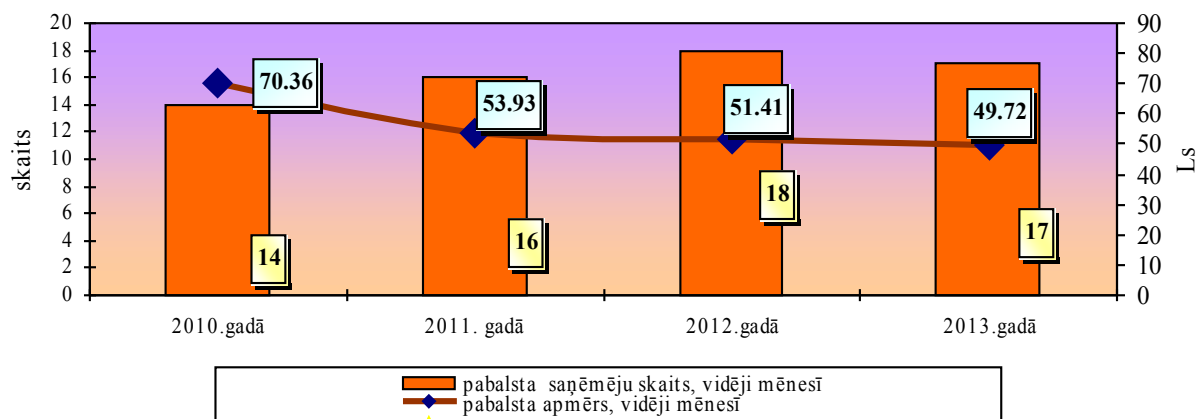
Atbildībai par audžuģimenes pienākumu pildīšanu izlietoti 0,5 milj. latu, kas ir 100% pret gada plānu. Pabalsta administrēšana uzsākta ar 2010.gada 1.janvāri. Salīdzinot ar 2012. gadu, izdevumi palielinājušies par 0,03 milj. latu vai 5,3%, ko ietekmēja pabalsta saņēmēju skaita palielinājums.

Atbildība par audžuģimenes pienākumu pildīšanu saņēmēju skaita un apmēra dinamika



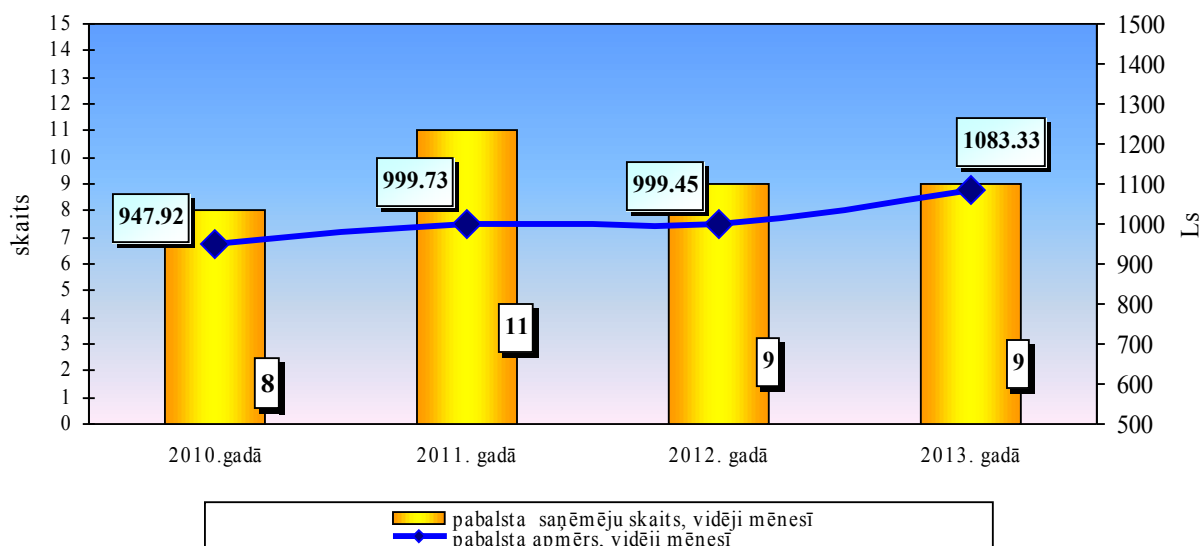
Atbildības par adoptējamā bērna aprūpi izmaksai izlietoti 0,01 milj. latu, kas ir 100% pret gada plānu. Pabalsta administrēšana uzsākta ar 2010.gada 1.janvāri. Salīdzinot ar 2012. gadu, izdevumi nedaudz samazinājušies (par 8,7%). Izdevumu samazinājumu ietekmēja pabalsta saņēmēju skaita un vidējā apmēra samazināšanās.

Atlīdzības par adoptējamā bērna aprūpi saņēmēju skaita un apmēra dinamika




Atlīdzības par bērna adopciju izmaksai izlietoti 0,1 milj. latu, kas ir 100% pret gada plānu. Pabalsta administrēšana uzsākta ar 2010.gada 1.janvāri. Salīdzinot ar 2012. gadu, izdevumi palielinājušies par 0,01 milj. latu vai 8,4%. Izdevumu palielinājumu ietekmēja pabalsta vidējā apmēra palielināšanās.

Atlīdzības par bērna adopciju saņēmēju skaita un apmēra dinamika



Izdienas pensiju izmaksai izlietoti 19,6 milj. latu, kas ir 99,9% pret gada plānu. Pensiju administrēšana uzsākta ar 2011.gada 1.janvāri. Salīdzinot ar 2012. gadu, izdevumi palielinājušies par 1,5 milj. latu vai 8,5%. Izdevumu palielinājumu ietekmēja pensiju saņēmēju skaita un vidējā apmēra palielināšanās, tai skaitā saistībā ar 2013. gada septembra indeksāciju 4% apmērā pensijām, kuras nepārsniedz 200 latus un izmaksas grafika izmaiņām 2013.gada beigās, lai mazinātu riskus pensiju izmaksai 2014.gada sākumā saistībā ar euro valūtas ieviešanu Latvijā ar 2014.gada 1.janvāri.

Resoru izdienes pensiju saņēmēju skaita un apmēra dinamika




* Ieskaitot pārdalīto finansējumu no apakšprogrammas „Valsts sociālie pabalsti”.

Apbedīšanas pabalsta izdienes pensijas saņēmēja nāves gadījumā izmaksai izlietoti 0,03 milj. latu, kas ir 100% pret gada plānu. Pabalsta administrēšana uzsākta ar 2011.gada 1.janvāri. Salīdzinot ar 2012. gadu

izdevumi ir palielinājušies par 0,01 milj. latu vai 51,9%, ko ietekmēja pabalsta saņēmēju skaita un vidējā apmēra palielināšanās.

Apbedīšanas pabalsta izdienas pensiju saņēmēja nāves gadījumā skaita un apmēra dinamika



Pabalstiem laulātā nāves gadījumā izdienas pensijas saņēmēja nāves gadījumā izmaksai izlietoti 0,01 milj. latu, kas ir 100% pret gada plānu. Pabalsta administrēšana uzsākta ar 2011. gada 1. janvāri. Salīdzinot ar 2012. gadu izdevumi ir samazinājušies par 0,01 milj. latu vai 45,9%. Izdevumu samazinājumu ietekmēja pabalsta vidējā apmēra samazināšanās.

2011. gadā izmaksāts pabalsts 2 personām, 2012. gadā un 2013. gadā - 1 personai vidēji mēnesī.